

Муниципальное общеобразовательное учреждение
Воскресенская основная общеобразовательная школа

Утверждаю:
Дата утверждения 25.05.21г.
Директор школы
В.Н. Марсафонова



**Основная образовательная программа
начального общего образования
с изменениями и дополнениями от 26.05.2021г.**

Принята на общем собрании
Протокол № 6 от 25.05.2021г.

Дата начала реализации
01.09.2021г.
Окончание реализации
01.09.2026г.

Содержание

1. Целевой раздел

1.1. Пояснительная записка

1.2. Планируемые результаты освоения обучающимися основной образовательной программы

1.2.1. Формирование универсальных учебных действий

1.2.1.1. Чтение. Работа с текстом (метапредметные результаты)

1.2.1.2. Формирование ИКТ-компетентности обучающихся (метапредметные результаты)

1.2.2. Русский язык

1.2.3. Литературное чтение

1.2.4. Иностранный язык (английский)

1.2.5. Математика и информатика

1.2.6. Основы религиозных культур и светской этики

1.2.7. Окружающий мир

1.2.8. Изобразительное искусство

1.2.9. Музыка

1.2.10. Технология

1.2.11. Физическая культура

1.3. Система оценки достижения планируемых результатов освоения основной образовательной программы начального общего образования МОУ Воскресенской ООШ

2. Содержательный раздел

2.1. Программа формирования универсальных учебных действий у обучающихся на ступени начального общего образования

2.1.1. Ценностные ориентиры начального общего образования

2.1.2. Характеристики личностных, регулятивных, познавательных, коммуникативных универсальных учебных действий обучающихся

2.1.3. Связь универсальных учебных действий с содержанием учебных предметов (на основе образовательных ресурсов УМК «Школа России»)

2.1.4. Особенности, основные направления и планируемые результаты учебно-исследовательской и проектной деятельности обучающихся в рамках урочной и внеурочной деятельности

2.1.5. Условия, обеспечивающие развитие универсальных учебных действий у обучающихся 65

2.1.6. Условия, обеспечивающие преемственность программы формирования универсальных учебных действий при переходе от дошкольного к начальному общему образованию

2.2. Программы отдельных учебных предметов, курсов

2.3. Рабочая программа воспитания

2.4. Программа формирования экологической культуры, здорового и безопасного образа жизни

3. Организационный раздел

3.1. Учебный план

3.2. План внеурочной деятельности

3.3. Система условий реализации основной образовательной программы

3.3.1. Кадровые условия реализации программы

3.3.2. Психолого-педагогические условия реализации основной образовательной программы

3.3.3. Финансовые условия реализации программы

3.3.4. Материально-технические условия реализации программы

3.3.5. Информационно-методические условия реализации основной образовательной программы

1. Целевой раздел

1.1. Пояснительная записка

Информационная карта

Муниципальное общеобразовательное учреждение Воскресенская основная общеобразовательная школа Угличского муниципального района Ярославской области района	
<i>Полное наименование образовательного учреждения в соответствии с Уставом</i>	
152634 Ярославская область, Угличский район, деревня Ново улица Центральная, дом 25	
<i>Адрес места нахождения</i>	
Руководитель	Марасанова Валентина Николаевна директор
	<i>Ф.И.О., должность</i>
Учредитель	Администрация Угличского муниципального района в лице муниципального учреждения «Управление образования Администрации Угличского муниципального района».
Дата основания школы	17 ноября 1836 года.
Устав учреждения утверждён постановлением главы Угличского муниципального района приказом №1260 от 12.12. 2008 года Изменения в Устав утверждены постановлением главы Угличского муниципального района приказом №1495 от 21.12. 2011 года	
Свидетельство о государственной аккредитации № 02-2728 от 15.11. 2010	
Лицензия № 76242510/0396 от 31.12.2010	
Телефон	84853243268
e-mail	voskresen_shk@mail.ru

Данная основная общеобразовательная программа начального общего образования разработана коллективом педагогов МОУ Воскресенской ООШ, рассмотрена и принята педагогическим советом школы.

1.1.1 Нормативно-правовая база

Основная образовательная программа начального общего образования разработана в соответствии с Федеральным государственным образовательным стандартом начального общего образования, утвержденным приказом Министерства образования и науки Российской Федерации от 06.10.2009 г. № 373 «Об утверждении и введении в действие федерального государственного образовательного стандарта начального общего образования». Изменения и дополнения внесены в соответствии с приказом Министерства образования и науки Российской Федерации от 22.09.2011 г. № 2357 «О внесении изменений в федеральный государственный образовательный стандарт начального общего образования, утвержденный приказом Министерства образования и науки Российской Федерации от 6 октября 2009 г. №373» и введением Федерального закона Российской Федерации «Об образовании» от 29 декабря 2012 г. N 273-ФЗ. Программа определяет содержание и организацию образовательного процесса на ступени начального общего образования. Она направлена на формирование общей культуры обучающихся, на их духовно-нравственное, социальное, личностное и интеллектуальное развитие, на создание основы для самостоятельной реализации учебной деятельности, обеспечивающей социальную успешность, развитие творческих способностей, саморазвитие и самосовершенствование, сохранение и укрепление здоровья обучающихся.

1.1.2. Цели и задачи реализации основной образовательной программы НОО

Цель реализации основной образовательной программы начального общего образования: обеспечение выполнения требований Федерального Государственного образовательного стандарта НОО

Достижение поставленной цели при разработке и реализации образовательной организацией основной образовательной программы начального общего образования **предусматривает решение следующих основных задач:**

1. формирование общей культуры, духовно-нравственное, гражданское, социальное, личностное и интеллектуальное развитие, развитие творческих способностей, сохранение и укрепление здоровья;
2. обеспечение планируемых результатов по освоению выпускником целевых установок, приобретению знаний, умений, навыков, компетенций и компетентностей, определяемых личностными, семейными, общественными, государственными потребностями и возможностями обучающегося младшего школьного возраста, индивидуальными особенностями его развития и состояния здоровья;
3. становление и развитие личности в ее индивидуальности, самобытности, уникальности и неповторимости;
4. обеспечение преемственности начального общего и основного общего образования;
3. достижение планируемых результатов освоения основной образовательной программы начального общего образования всеми обучающимися, в том числе детьми с ограниченными возможностями здоровья .
4. обеспечение доступности получения качественного начального общего образования;
5. выявление и развитие способностей обучающихся, в том числе лиц, проявивших выдающиеся способности, через систему клубов, секций, студий и кружков, организацию общественно полезной деятельности;
6. организация интеллектуальных и творческих соревнований, проектно-исследовательской деятельности;
7. участие обучающихся, их родителей (законных представителей), педагогических работников и общественности в проектировании и развитии внутришкольной социальной среды;
8. использование в образовательной деятельности современных образовательных технологий деятельностного типа;
9. предоставление обучающимся возможности для эффективной самостоятельной работы;
10. включение обучающихся в процессы познания и преобразования внешкольной социальной среды населенного пункта

1.1.3. Принципы и подходы к формированию ООП НОО и состава участников реализации основной образовательной программы НОО

В основе реализации ООП НОО лежит системно-деятельностный подход, который предполагает:

- 1) воспитание и развитие качеств личности, отвечающих требованиям информационного общества, инновационной экономики, задачам построения демократического гражданского общества на основе принципов толерантности, диалога культур и уважения его многонационального, поликультурного и поликонфессионального состава российского общества;
- 2) переход к стратегии социального проектирования и конструирования на основе разработки содержания и технологий образования, определяющих пути и способы достижения социально желаемого уровня (результата) личностного и познавательного развития обучающихся;
- 3) ориентацию на результаты образования как системообразующий компонент Стандарта, где развитие личности обучающегося на основе освоения универсальных учебных действий, познания и освоения мира составляет цель и основной результат образования;
- 4) признание решающей роли содержания образования, способов организации образовательной деятельности и учебного сотрудничества в достижении целей личностного и социального развития обучающихся;
- 5) учёт индивидуальных возрастных, психологических и физиологических особенностей обучающихся, роли и значения видов деятельности и форм общения при определении образовательно-воспитательных целей и путей их достижения;
- 6) обеспечение преемственности дошкольного, начального общего, основного общего

- 7) разнообразие организационных форм и учёт индивидуальных особенностей каждого обучающегося (включая одарённых детей и детей с ограниченными возможностями здоровья), обеспечивающих рост творческого потенциала, познавательных мотивов, обогащение форм взаимодействия со сверстниками и взрослыми в познавательной деятельности.
- 8) гарантированность достижения планируемых результатов освоения основной образовательной программы начального общего образования, что и создает основу для самостоятельного успешного усвоения обучающимися новых знаний, умений, компетенций, видов и способов деятельности.

Состав участников

Обучающиеся школы

Родители(законные представители).

Педагоги

В соответствии со Стандартом на ступени начального общего образования осуществляется:

- становление основ гражданской идентичности и мировоззрения обучающихся;
- формирование основ умения учиться и способности к организации своей деятельности – умение принимать, сохранять цели и следовать им в учебной деятельности, планировать свою деятельность, осуществлять ее контроль и оценку, взаимодействовать с педагогом и сверстниками в учебном процессе;
- духовно-нравственное развитие и воспитание обучающихся, предусматривающее принятие ими моральных норм, нравственных установок, национальных ценностей;
- укрепление физического и духовного здоровья обучающихся.

Стандарт ориентирован на становление личностных характеристик выпускника («портрет выпускника начальной школы»):

- любящий свой народ, свой край и свою Родину;
- уважающий и принимающий ценности семьи и общества;
- любознательный, активно и заинтересованно познающий мир;
- владеющий основами умения учиться, способный к организации собственной деятельности;
- готовый самостоятельно действовать и отвечать за свои поступки перед семьей и обществом;
- доброжелательный, умеющий слушать и слышать собеседника, обосновывать свою позицию, высказывать свое мнение;
- выполняющий правила здорового и безопасного для себя и окружающих образа жизни.

1.1.4 Общая характеристика

Образовательная программа МОУ Воскресенской ООШ определяет содержание и организацию образовательного процесса на ступени начального общего образования. Она представляет собой систему взаимосвязанных программ, каждая из которых является самостоятельным звеном, обеспечивающим определенное направление деятельности образовательного учреждения.

Образовательная программа обеспечивает жизнедеятельность, функционирование и развитие МОУ Воскресенской ООШ в соответствии с основными принципами государственной политики РФ в области образования, изложенными в Законе Российской Федерации «Об образовании». А именно:

- гуманистический характер образования, приоритет общечеловеческих ценностей, жизни и здоровья человека, свободного развития личности;
 - воспитание гражданственности, трудолюбия, уважения к правам и свободам человека, любви к окружающей природе, Родине, семье;
 - единство федерального культурного и образовательного пространства, защита и развитие системой образования национальных культур, региональных культурных традиций и особенностей в условиях многонационального государства
- общедоступность образования, адаптивность системы образования к уровням и особенностям развития и подготовки обучающихся и воспитанников;

-обеспечение условий для самоопределения личности, для ее самореализации, творческого развития;

- формирование у обучающегося адекватной современному уровню знаний и ступени обучения картины мира;

- формирование человека и гражданина, интегрированного в современное ему общество и нацеленного на совершенствование этого общества;

- содействие взаимопониманию и сотрудничеству между людьми, народами независимо от национальной, религиозной и социальной принадлежности.

В соответствии с требованиями ФГОС Образовательная программа МОУ Воскресенской ООШ содержит следующие разделы:

Целевой раздел:

- пояснительная записка;

- планируемые результаты освоения обучающимися основной образовательной программы начального общего образования;

- система оценки достижений планируемых результатов освоения основной образовательной программы начального общего образования.

Содержательный раздел:

- программа формирования универсальных учебных действий у обучающихся на ступени начального общего образования на основе ФГОС и с учетом реализуемых педагогических технологий;

- программы отдельных учебных предметов,

- программа духовно-нравственного развития, воспитания обучающихся на ступени начального общего образования;

- программа формирования экологической культуры, здорового и безопасного образа жизни,

Организационный раздел:

- учебный план начального общего образования;

- план внеурочной деятельности,

- календарный учебный график

- систему условий реализации ООП в соответствии с требованиями Стандарта.

Все компоненты образовательной программы разработаны на основе ФГОС и с учетом содержания УМК «Школа России», используемого на начальной ступени образования.

Система учебников УМК «Школа России» представляет собой целостную информационно-образовательную среду для начальной школы, сконструированную на основе единых идеологических, дидактических и методических принципов, адекватных требованиям ФГОС к результатам освоения основной образовательной программы начального общего образования:

- личностных, включающих воспитание духовно-нравственной культуры и личностных качеств, готовность и способность к продолжению образования на ступени основного общего образования, сформированность мотивации к обучению, становление основ российской гражданской идентичности, любви и уважения к Отечеству, многонациональному народу России;

- метапредметных, включающих освоение обучающимися межпредметных понятий и универсальных учебных действий (личностных, познавательных, регулятивных, коммуникативных), составляющих основу ключевой образовательной компетенции – умения учиться;

- предметных, включающих освоение обучающимися в ходе изучения комплекса учебных предметов по всем предметным областям учебного плана ФГОС опыта специфической для каждой предметной области деятельности по получению нового знания, его преобразованию и применению, а также системы основополагающих элементов научного знания, соответствующих возрастным особенностям обучающихся и лежащих в основе современной научной картины мира.

Идеологической основой системы учебников «Школы России» является «Концепция духовно-нравственного развития и воспитания личности гражданина России», направленная на

формирование у подрастающего поколения системы ценностей гуманизма, созидания, саморазвития, нравственности как основы успешной самореализации школьника в жизни и труде и как условия безопасности и процветания страны.

Учебники УМК «Школа России» эффективно дополняют рабочие и творческие тетради, словари, книги для чтения, методические рекомендации для учителей, дидактические материалы, мультимедийные приложения (DVD-видео; DVD-диски со сценариями уроков, реализующих деятельностный метод обучения; CD-ROM диски; презентационные материалы для мультимедийных проекторов; программное обеспечение для интерактивной доски и др.), Интернет-поддержка и другие ресурсы по всем предметным областям учебного плана ФГОС.

Учебники УМК «Школа России» имеют специальную систему навигации, позволяющую ученику ориентироваться как внутри УМК, так и выходить за его рамки в поисках других источников информации.

Основополагающие принципы УМК «Школа России»:

- принцип воспитания гражданина России;
- принцип ценностных ориентиров;
- принцип обучения в деятельности;
- принцип работы на результат;
- принцип синтеза традиций и инноваций в образовании.

Ведущая целевая установка УМК «Школа России» - воспитание гуманного, творческого, социально активного и компетентного человека – гражданина и патриота России, уважительно и бережно относящегося к среде своего обитания, к своей семье, к природному и культурному достоянию своей малой Родины, своей многонациональной страны и всего человечества.

В состав системы учебников «Школа России» входят следующие завершённые предметные линии:

- «Русский язык» авт. Канакина В.П., Горецкий В.Г.
- «Литературное чтение» авт. Климанова Л.Ф., Горецкий В.Г., Голованова М.В. и др.
- «Азбука» авт. Горецкий В.Г., Кирюшкин В.А., Виноградская Л.А. и др.
- «Математика» авт. Моро М.И., Степанова С.В., Волкова С.И.
- «Окружающий мир» авт. Плешаков А.А.
- «Технология» авт. Роговцева Н.И., Богданова Н.В., Фрейтаг И.П. и др.
- «Музыка» авт. Критская Е.Д., Сергеева Г.П., Шмагина Т.С.
- «Изобразительное искусство» авт. Неменская Л.А., Коротева Е.И., Горяева Н.А. (под ред. Неменского Б.М.).
- «Физическая культура» авт. Лях В.И.
- Кузовлев В.П. Английский язык
- «Основы религиозных культур и светской этики. Основы православной культуры» авт. А.В. Кураев

Для реализации ОП в школе созданы условия:

- нормативно - правовое обеспечение ФГОС НОО
- финансово – экономическое обеспечение ФГОС НОО
- кадровое обеспечение ФГОС НОО
- организационное обеспечение ФГОС НОО
- научно – методическое обеспечение ФГОС НОО
- материально-техническое обеспечение ФГОС НОО.

Создана информационно-образовательная среда.

Образовательное учреждение полностью укомплектовано квалифицированными кадрами: учителя начальных классов, учителя иностранных языков, учитель физической культуры.

Материально-технические условия реализации ОП обеспечивают возможность достижения обучающимися установленных Стандартом требований к результатам освоения ОП.

Благодаря привлечению бюджетных и внебюджетных средств, создана материально-техническая база реализации ОП НОО:

- учебные кабинеты соответствуют требованиям санитарных норм и правил, пожарной безопасности, оснащены современной школьной мебелью (в т.ч. парты и стулья с регулировкой высоты),

- кабинеты, в которых организовано обучение в соответствии с ФГОС НОО, оборудованы АРМ учителя;

- имеется полное методическое оснащение;

Классы оснащены компьютерами с выходом в Интернет, имеется медиатека и ЭОР;

- физкультурный зал и школьная спортивная площадка;

Материально-техническая база школы соответствует действующим санитарно-гигиеническим и противопожарным нормам, нормам охраны труда.

1.1.5 Общие подходы к организации внеурочной деятельности

Внеурочная деятельность в начальной школе позволяет решить целый ряд задач:

1. Обеспечить благоприятную адаптацию ребенка в школе;
2. Оптимизировать учебную нагрузку обучающихся;
3. Улучшить условия для развития ребенка;
4. Учесть возрастные и индивидуальные особенности обучающихся.

Внеурочная деятельность организуется по направлениям развития личности: спортивно-оздоровительное, духовно-нравственное, социальное, общеинтеллектуальное, общекультурное.

Формы внеурочной деятельности: экскурсии, кружки, объединения, студии, секции, олимпиады, соревнования. Основной тип организационной модели внеурочной деятельности - **оптимизационная модель** (на основе оптимизации всех внутренних ресурсов образовательного учреждения). Структура и виды организации внеурочной деятельности определены на основе изучения мнения родителей (законных представителей) и возможностей педагогического коллектива школы. Внеурочная деятельность осуществляется в основном педагогическими работниками школы. Программы внеурочной деятельности ориентированы на достижение планируемых результатов (личностных, предметных, метапредметных) настоящей программы, дополняют урочную деятельность обучающихся в части формирования УУД.

1.2. Планируемые результаты освоения обучающимися основной образовательной программы

Планируемые результаты освоения основной образовательной программы начального общего образования (далее — планируемые результаты) являются одним из важнейших механизмов реализации требований ФГОС НОО к результатам обучающихся, освоивших основную образовательную программу. Они представляют собой систему **обобщенных личностно ориентированных целей образования**, допускающих дальнейшее уточнение и конкретизацию, что обеспечивает определение и выявление всех составляющих планируемых результатов, подлежащих формированию и оценке.

Планируемые результаты:

-обеспечивают **связь** между требованиями ФГОС НОО, образовательной деятельностью и **системой оценки результатов** освоения основной образовательной программы начального общего образования, уточняя и конкретизируя общее понимание личностных, метапредметных и предметных результатов для каждой учебной программы с учетом ведущих целевых установок их освоения, возрастной специфики обучающихся и требований, предъявляемых системой оценки;

-является **основой** для разработки основной образовательной программы НОО школы

-являются **содержательной и критериальной** основой для разработки рабочих программ учебных предметов, курсов, учебно-методической литературы, а также для системы оценки

качества освоения обучающимися основной образовательной программы начального общего образования в соответствии с требованиями Стандарта.

В соответствии с системно-деятельностным подходом содержание планируемых результатов описывает и характеризует обобщенные способы действий с учебным материалом, позволяющие обучающимся успешно решать учебные и учебно-практические задачи, в том числе задачи, направленные на отработку теоретических моделей и понятий, и задачи, по возможности максимально приближенные к реальным жизненным ситуациям.

Иными словами, система планируемых результатов дает представление о том, какими именно действиями – познавательными, личностными, регулятивными, коммуникативными, преломленными через специфику содержания того или иного предмета – овладеют обучающиеся в ходе образовательной деятельности. В системе планируемых результатов особо выделяется учебный материал, имеющий опорный характер, т. е. служащий основой для последующего обучения.

Структура планируемых результатов строится с учётом необходимости:

- определения динамики картины развития обучающихся на основе выделения достигнутого уровня развития и ближайшей перспективы — зоны ближайшего развития ребёнка;

- определения возможностей овладения учащимися учебными действиями на уровне, соответствующем зоне ближайшего развития, в отношении знаний, расширяющих и углубляющих систему опорных знаний, а также знаний и умений, являющихся подготовительными для данного предмета;

- выделения основных направлений оценочной деятельности — оценки результатов деятельности систем образования различного уровня, педагогов, обучающихся.

С этой целью в структуре планируемых результатов по каждой учебной программе (предметной, междисциплинарной) выделяются следующие *уровни описания*.

Ведущие целевые установки и основные ожидаемые результаты изучения данной учебной программы. Их включение в структуру планируемых результатов призвано дать ответ на вопрос о смысле изучения данного предмета, его вкладе в развитие личности обучающихся. Планируемые результаты представлены в первом, общецелевом блоке, предваряющем планируемые результаты по отдельным разделам учебной программы. Этот блок результатов описывает основной, сущностный вклад данной программы в развитие личности обучающихся, в развитие их способностей; отражает такие общие цели образования, как формирование ценностных и мировоззренческих установок, развитие интереса, формирование определенных познавательных потребностей обучающихся. Оценка достижения этих целей ведется в ходе процедур, допускающих предоставление и использование исключительно неперсонифицированной информации, а полученные результаты характеризуют деятельность системы образования.

Планируемые предметные результаты, приводятся в двух блоках к каждому разделу учебной программы. Они ориентируют в том, какой уровень освоения опорного учебного материала ожидается от выпускников.

Первый блок **«Выпускник научится»**. Критериями отбора данных результатов служат: их значимость для решения основных задач образования на данном уровне, необходимость для последующего обучения, а также потенциальная возможность их достижения большинством обучающихся, как минимум, на уровне, характеризующем исполнительскую компетентность обучающихся. Иными словами, в эту группу включается такая система знаний и учебных действий, которая, во-первых, принципиально необходима для успешного обучения в начальной и основной школе и, во-вторых, при наличии специальной целенаправленной работы учителя может быть освоена подавляющим большинством детей.

Достижение планируемых результатов этой группы выносится на итоговую оценку, которая может осуществляться как в ходе освоения данной программы посредством накопительной системы оценки (например, портфеля достижений), так по итогам ее освоения (с помощью итоговой работы). Оценка освоения опорного материала на уровне,

характеризующем исполнительскую компетентность обучающихся, ведется с помощью заданий базового уровня, а на уровне действий, соответствующих зоне ближайшего развития, — с помощью заданий повышенного уровня. Успешное выполнение обучающимися заданий базового уровня служит единственным основанием для положительного решения вопроса о возможности перехода на следующий уровень обучения.

Цели, характеризующие систему учебных действий в отношении знаний, умений, навыков, расширяющих и углубляющих опорную систему или выступающих как пропедевтика для дальнейшего изучения данного предмета. Планируемые результаты, описывающие указанную группу целей, приводятся в блоках **«Выпускник получит возможность научиться»** к каждому разделу примерной программы учебного предмета и выделяются курсивом. Уровень достижений, соответствующий планируемому результату этой группы, могут продемонстрировать только отдельные обучающиеся, имеющие более высокий уровень мотивации и способностей. В повседневной практике обучения эта группа целей не отрабатывается со всеми без исключения обучающимися как в силу повышенной сложности учебных действий для обучающихся, так и в силу повышенной сложности учебного материала и/или его пропедевтического характера на данном уровне обучения. Оценка достижения этих целей ведется преимущественно в ходе процедур, допускающих предоставление и использование исключительно неперсонифицированной информации. Частично задания, ориентированные на оценку достижения этой группы планируемых результатов, могут включаться в материалы итогового контроля.

Основные цели такого включения — предоставить возможность обучающимся продемонстрировать овладение более высокими (по сравнению с базовым) уровнями достижений выявить динамику роста численности группы наиболее подготовленных обучающихся. При этом невыполнение обучающимися заданий, с помощью которых ведется оценка достижения планируемых результатов этой группы, не является препятствием для перехода на следующий уровень обучения. В ряде случаев учет достижения планируемых результатов этой группы целесообразно вести в ходе текущего и промежуточного оценивания, а полученные результаты фиксировать посредством накопительной системы оценки (например, в форме портфеля достижений) и учитывать при определении итоговой оценки.

Подобная структура представления планируемых результатов подчеркивает тот факт, что при организации образовательной деятельности, направленной на реализацию и достижение планируемых результатов, от учителя требуется использование таких педагогических технологий, которые основаны на **дифференциации требований** к подготовке обучающихся.

При получении начального общего образования устанавливаются планируемые результаты освоения:

- междисциплинарной программы «Формирование универсальных учебных действий», а также ее разделов «Чтение. Работа с текстом» и «Формирование ИКТ-компетентности обучающихся»;
- программ по всем учебным предметам.

В данном разделе примерной основной образовательной программы приводятся планируемые результаты освоения всех обязательных учебных предметов при получении начального общего образования (за исключением основ духовно-нравственной культуры народов России).

1.2.1 Формирование универсальных учебных действий

(личностные и метапредметные результаты)

В результате изучения **всех без исключения предметов** на ступени начального общего образования у выпускников будут сформированы *личностные, регулятивные, познавательные и коммуникативные* универсальные учебные действия как основа умения учиться.

В **сфере личностных универсальных учебных действий** будут сформированы внутренняя позиция обучающегося, адекватная мотивация учебной деятельности, включая учебные и познавательные мотивы, ориентация на моральные нормы и их выполнение, способность к моральной децентрации.

В сфере регулятивных универсальных учебных действий выпускники овладеют всеми типами учебных действий, направленных на организацию своей работы в образовательном учреждении и вне его, включая способность принимать и сохранять учебную цель и задачу, планировать её реализацию (в том числе во внутреннем плане), контролировать и оценивать свои действия, вносить соответствующие коррективы в их выполнение.

В сфере познавательных универсальных учебных действий выпускники научатся воспринимать и анализировать сообщения и важнейшие их компоненты — тексты, использовать знаково-символические средства, в том числе овладеют действием моделирования, а также широким спектром логических действий и операций, включая общие приёмы решения задач.

В сфере коммуникативных универсальных учебных действий выпускники приобретут умения учитывать позицию собеседника (партнёра), организовывать и осуществлять сотрудничество и кооперацию с учителем и сверстниками, адекватно воспринимать и передавать информацию, *отображать предметное содержание и условия деятельности в сообщениях, важнейшими компонентами которых являются тексты.*

Личностные универсальные учебные действия

У выпускника будут сформированы:

· внутренняя позиция школьника на уровне положительного отношения к школе, ориентации на содержательные моменты школьной действительности и принятия образа «хорошего ученика»;

· широкая мотивационная основа учебной деятельности, включающая социальные, учебно-познавательные и внешние мотивы;

· учебно-познавательный интерес к новому учебному материалу и способам решения новой задачи;

· ориентация на понимание причин успеха в учебной деятельности, в том числе на самоанализ и самоконтроль результата, на анализ соответствия результатов требованиям конкретной задачи, на понимание предложений и оценок учителей, товарищей, родителей и других людей;

· способность к самооценке на основе критериев успешности учебной деятельности;

· основы гражданской идентичности, своей этнической принадлежности в форме осознания «Я» как члена семьи, представителя народа, гражданина России, чувства сопричастности и гордости за свою Родину, народ и историю, осознание ответственности человека за общее благополучие;

· ориентация в нравственном содержании и смысле как собственных поступков, так и поступков окружающих людей;

· знание основных моральных норм и ориентация на их выполнение, дифференциация моральных и конвенциональных норм, развитие морального сознания как переходного от доконвенционального к конвенциональному уровню;

· развитие этических чувств — стыда, вины, совести как регуляторов морального поведения;

· эмпатия как понимание чувств других людей и сопереживание им;

· установка на здоровый образ жизни;

· основы экологической культуры: принятие ценности природного мира, готовность следовать в своей деятельности нормам природоохранного, нерасточительного, здоровьесберегающего поведения;

· чувство прекрасного и эстетические чувства на основе знакомства с мировой и отечественной художественной культурой.

Выпускник получит возможность для формирования:

· *внутренней позиции обучающегося на уровне положительного отношения к образовательному учреждению, понимания необходимости учения, выраженного в преобладании учебно-познавательных мотивов и предпочтении социального способа оценки знаний;*

- выраженной устойчивой учебно-познавательной мотивации учения;
- устойчивого учебно-познавательного интереса к новым общим способам решения задач;
- адекватного понимания причин успешности/неуспешности учебной деятельности;
- положительной адекватной дифференцированной самооценки на основе критерия успешности реализации социальной роли «хорошего ученика»;
- компетентности в реализации основ гражданской идентичности в поступках и деятельности;
- морального сознания на конвенциональном уровне, способности к решению моральных дилемм на основе учёта позиций партнёров в общении, ориентации на их мотивы и чувства, устойчивое следование в поведении моральным нормам и этическим требованиям;
- установки на здоровый образ жизни и реализации её в реальном поведении и поступках;
- осознанных устойчивых эстетических предпочтений и ориентации на искусство как значимую сферу человеческой жизни;
- эмпатии как осознанного понимания чувств других людей и сопереживания им, выражающихся в поступках, направленных на помощь и обеспечение благополучия.

Регулятивные универсальные учебные действия

Выпускник научится:

- принимать и сохранять учебную задачу;
- учитывать выделенные учителем ориентиры действия в новом учебном материале в сотрудничестве с учителем;
- планировать свои действия в соответствии с поставленной задачей и условиями её реализации, в том числе во внутреннем плане;
- учитывать установленные правила в планировании и контроле способа решения;
- осуществлять итоговый и пошаговый контроль по результату (в случае работы в интерактивной среде пользоваться реакцией среды решения задачи);
- оценивать правильность выполнения действия на уровне адекватной ретроспективной оценки соответствия результатов требованиям данной задачи и задачной области;
- адекватно воспринимать предложения и оценку учителей, товарищей, родителей и других людей;
- различать способ и результат действия;
- вносить необходимые коррективы в действие после его завершения на основе его оценки и учёта характера сделанных ошибок, использовать предложения и оценки для создания нового, более совершенного результата, использовать запись (фиксацию) в цифровой форме хода и результатов решения задачи, собственной звучащей речи на русском, родном и иностранном языках.

Выпускник получит возможность научиться:

- в сотрудничестве с учителем ставить новые учебные задачи;
- преобразовывать практическую задачу в познавательную;
- проявлять познавательную инициативу в учебном сотрудничестве;
- самостоятельно учитывать выделенные учителем ориентиры действия в новом учебном материале;
- осуществлять констатирующий и предвосхищающий контроль по результату и по способу действия, актуальный контроль на уровне произвольного внимания;
- самостоятельно адекватно оценивать правильность выполнения действия и вносить необходимые коррективы в исполнение как по ходу его реализации, так и в конце действия.

Познавательные универсальные учебные действия

Выпускник научится:

- осуществлять поиск необходимой информации для выполнения учебных заданий с использованием учебной литературы, энциклопедий, справочников (включая электронные, цифровые), в открытом информационном пространстве, в том числе контролируемом пространстве Интернета;

- осуществлять запись (фиксацию) выборочной информации об окружающем мире и о себе самом, в том числе с помощью инструментов ИКТ;
- использовать знаково-символические средства, в том числе модели (включая виртуальные) и схемы (включая концептуальные) для решения задач;
- строить сообщения в устной и письменной форме;
- ориентироваться на разнообразие способов решения задач;
- основам смыслового восприятия художественных и познавательных текстов, выделять существенную информацию из сообщений разных видов (в первую очередь текстов);
- осуществлять анализ объектов с выделением существенных и несущественных признаков;
- осуществлять синтез как составление целого из частей;
- проводить сравнение, сериацию и классификацию по заданным критериям;
- устанавливать причинно-следственные связи в изучаемом круге явлений;
- строить рассуждения в форме связи простых суждений об объекте, его строении, свойствах и связях;
- обобщать, т. е. осуществлять генерализацию и выведение общности для целого ряда или класса единичных объектов на основе выделения сущностной связи;
- осуществлять подведение под понятие на основе распознавания объектов, выделения существенных признаков и их синтеза;
- устанавливать аналогии;
- владеть рядом общих приёмов решения задач.

Выпускник получит возможность научиться:

- осуществлять расширенный поиск информации с использованием ресурсов библиотек и Интернета;
- записывать, фиксировать информацию об окружающем мире с помощью инструментов ИКТ;
- создавать и преобразовывать модели и схемы для решения задач;
- осознанно и произвольно строить сообщения в устной и письменной форме;
- осуществлять выбор наиболее эффективных способов решения задач в зависимости от конкретных условий;
- осуществлять синтез как составление целого из частей, самостоятельно достраивая и восполняя недостающие компоненты;
- осуществлять сравнение, сериацию и классификацию, самостоятельно выбирая основания и критерии для указанных логических операций;
- строить логическое рассуждение, включающее установление причинно-следственных связей;
- произвольно и осознанно владеть общими приёмами решения задач.

Коммуникативные универсальные учебные действия

Выпускник научится:

- адекватно использовать коммуникативные, прежде всего речевые, средства для решения различных коммуникативных задач, строить монологическое высказывание (в том числе сопровождая его аудиовизуальной поддержкой), владеть диалогической формой коммуникации, используя в том числе средства и инструменты ИКТ и дистанционного общения;
- допускать возможность существования у людей различных точек зрения, в том числе не совпадающих с его собственной, и ориентироваться на позицию партнёра в общении и взаимодействии;
- учитывать разные мнения и стремиться к координации различных позиций в сотрудничестве;
- формулировать собственное мнение и позицию;
- договариваться и приходить к общему решению в совместной деятельности, в том числе в ситуации столкновения интересов;

·строить понятные для партнёра высказывания, учитывающие, что партнёр знает и видит, а что нет;

·задавать вопросы;

·контролировать действия партнёра;

·использовать речь для регуляции своего действия;

·адекватно использовать речевые средства для решения различных коммуникативных задач, строить монологическое высказывание, владеть диалогической формой речи.

Выпускник получит возможность научиться:

·учитывать и координировать в сотрудничестве позиции других людей, отличные от собственной;

·учитывать разные мнения и интересы и обосновывать собственную позицию;

·понимать относительность мнений и подходов к решению проблемы;

·аргументировать свою позицию и координировать её с позициями партнёров в сотрудничестве при выработке общего решения в совместной деятельности;

·продуктивно содействовать разрешению конфликтов на основе учёта интересов и позиций всех участников;

·с учётом целей коммуникации достаточно точно, последовательно и полно передавать партнёру необходимую информацию как ориентир для построения действия;

·задавать вопросы, необходимые для организации собственной деятельности и сотрудничества с партнёром;

·осуществлять взаимный контроль и оказывать в сотрудничестве необходимую взаимопомощь;

·адекватно использовать речь для планирования и регуляции своей деятельности;

·адекватно использовать речевые средства для эффективного решения разнообразных коммуникативных задач.

1.2.1.1. Чтение. Работа с текстом (метапредметные результаты)

В результате изучения **всех без исключения учебных предметов** на ступени начального общего образования выпускники приобретут первичные навыки работы с содержащейся в текстах информацией в процессе чтения соответствующих возрасту литературных, учебных, научно-познавательных текстов, инструкций. Выпускники научатся осознанно читать тексты с целью удовлетворения познавательного интереса,

освоения и использования информации. Выпускники овладеют элементарными навыками чтения информации, представленной в наглядно-символической форме, приобретут опыт работы с текстами, содержащими рисунки, таблицы, диаграммы, схемы.

У выпускников будут развиты такие читательские действия, как поиск информации, выделение нужной для решения практической или учебной задачи информации, систематизация, сопоставление, анализ и обобщение имеющихся в тексте идей и информации, их интерпретация и преобразование. Обучающиеся смогут использовать полученную из разного вида текстов информацию для установления несложных причинно-следственных связей и зависимостей, объяснения, обоснования утверждений, а также принятия решений в простых учебных и практических ситуациях.

Выпускники получают возможность научиться самостоятельно организовывать поиск информации. Они приобретут первичный опыт критического отношения к получаемой информации, сопоставления её с информацией из других источников и имеющимся жизненным опытом.

Работа с текстом: поиск информации и понимание прочитанного

Выпускник научится:

·находить в тексте конкретные сведения, факты, заданные в явном виде;

·определять тему и главную мысль текста;

·делить тексты на смысловые части, составлять план текста;

·вычленять содержащиеся в тексте основные события и устанавливать их последовательность; упорядочивать информацию по заданному основанию;

- сравнивать между собой объекты, описанные в тексте, выделяя два-три существенных признака;
 - понимать информацию, представленную в неявном виде (например, находить в тексте несколько примеров, доказывающих приведённое утверждение; характеризовать явление по его описанию; выделять общий признак группы элементов);
 - понимать информацию, представленную разными способами: словесно, в виде таблицы, схемы, диаграммы;
 - понимать текст, опираясь не только на содержащуюся в нём информацию, но и на жанр, структуру, выразительные средства текста;
 - использовать различные виды чтения: ознакомительное, изучающее, поисковое, выбирать нужный вид чтения в соответствии с целью чтения;
 - ориентироваться в соответствующих возрасту словарях и справочниках.
- Выпускник получит возможность научиться:*
- использовать формальные элементы текста (например, подзаголовки, сноски) для поиска нужной информации;
 - работать с несколькими источниками информации;
 - сопоставлять информацию, полученную из нескольких источников.

Работа с текстом: преобразование и интерпретация информации

Выпускник научится:

- пересказывать текст подробно и сжато, устно и письменно;
- соотносить факты с общей идеей текста, устанавливать простые связи, не показанные в тексте напрямую;
- формулировать несложные выводы, основываясь на тексте; находить аргументы, подтверждающие вывод;
- сопоставлять и обобщать содержащуюся в разных частях текста информацию;
- составлять на основании текста небольшое монологическое высказывание, отвечая на поставленный вопрос.

Выпускник получит возможность научиться:

- делать выписки из прочитанных текстов с учётом цели их дальнейшего использования;
- составлять небольшие письменные аннотации к тексту, отзывы о прочитанном.

Работа с текстом: оценка информации

Выпускник научится:

- высказывать оценочные суждения и свою точку зрения о прочитанном тексте;
- оценивать содержание, языковые особенности и структуру текста; определять место и роль иллюстративного ряда в тексте;
- на основе имеющихся знаний, жизненного опыта подвергать сомнению достоверность прочитанного, обнаруживать недостоверность получаемых сведений, пробелы в информации и находить пути восполнения этих пробелов;
- участвовать в учебном диалоге при обсуждении прочитанного или прослушанного текста.

Выпускник получит возможность научиться:

- сопоставлять различные точки зрения;
- соотносить позицию автора с собственной точкой зрения;
- в процессе работы с одним или несколькими источниками выявлять достоверную (противоречивую) информацию.

1.2.1.2. Формирование ИКТ-компетентности обучающихся

(метапредметные результаты)

В результате изучения **всех без исключения предметов** на ступени начального общего образования начинается формирование навыков, необходимых для жизни и работы в

современном высокотехнологичном обществе. Обучающиеся приобретут опыт работы с гипермедийными информационными объектами, в которых объединяются текст, наглядно-графические изображения, цифровые данные, неподвижные и движущиеся изображения, звук, ссылки и базы данных и которые могут передаваться как устно, так и с помощью телекоммуникационных технологий или размещаться в Интернете.

Обучающиеся познакомятся с различными средствами ИКТ, освоят общие безопасные и эргономичные принципы работы с ними; осознают возможности различных средств ИКТ для использования в обучении, развития собственной познавательной деятельности и общей культуры.

Они приобретут первичные навыки обработки и поиска информации при помощи средств ИКТ; научатся вводить различные виды информации в компьютер: текст, звук, изображение, цифровые данные; создавать, редактировать, сохранять и передавать гипермедиасообщения.

Выпускники научатся оценивать потребность в дополнительной информации для решения учебных задач и самостоятельной познавательной деятельности; определять возможные источники её получения; критически относиться к информации и к выбору источника информации.

Они научатся планировать, проектировать и моделировать процессы в простых учебных и практических ситуациях.

В результате использования средств и инструментов ИКТ и ИКТ-ресурсов для решения разнообразных учебно-познавательных и учебно-практических задач, охватывающих содержание всех изучаемых предметов, у обучающихся будут формироваться и развиваться необходимые универсальные учебные действия и специальные учебные умения, что заложит основу успешной учебной деятельности в средней и старшей школе.

Знакомство со средствами ИКТ, гигиена работы с компьютером

Выпускник научится:

- использовать безопасные для органов зрения, нервной системы, опорно-двигательного аппарата, эргономичные приёмы работы с компьютером и другими средствами ИКТ; выполнять компенсирующие физические упражнения (минизарядку);
- организовывать систему папок для хранения собственной информации в компьютере.

Технология ввода информации в компьютер: ввод текста, запись звука, изображения, цифровых данных

Выпускник научится:

- вводить информацию в компьютер с использованием различных технических средств (фото- и видеокамеры, микрофона и т. д.), сохранять полученную информацию;
- владеть компьютерным письмом на русском языке; набирать текст на родном языке; набирать текст на иностранном языке, использовать экранный перевод отдельных слов;
- рисовать изображения на графическом планшете;
- сканировать рисунки и тексты.

Выпускник получит возможность научиться:

- использовать программу распознавания сканированного текста на русском языке.

Обработка и поиск информации

Выпускник научится:

- подбирать оптимальный по содержанию, эстетическим параметрам и техническому качеству результат видеозаписи и фотографирования, использовать сменные носители (флэш-карты);
- описывать по определённому алгоритму объект или процесс наблюдения, записывать аудиовизуальную и числовую информацию о нём, используя инструменты ИКТ;
- собирать числовые данные в естественно-научных наблюдениях и экспериментах, используя цифровые датчики, камеру, микрофон и другие средства ИКТ, а также в ходе опроса людей;

· редактировать цепочки экранов сообщения и содержание экранов в соответствии с коммуникативной или учебной задачей, включая редактирование текста, цепочек изображений, видео- и аудиозаписей, фотоизображений;

· пользоваться основными функциями стандартного текстового редактора, следовать основным правилам оформления текста; использовать полуавтоматический орфографический контроль; использовать, добавлять и удалять ссылки в сообщениях разного вида;

· искать информацию в соответствующих возрасту цифровых словарях и справочниках, базах данных, контролируемом Интернете, системе поиска внутри компьютера; составлять список используемых информационных источников (в том числе с использованием ссылок);

· заполнять учебные базы данных.

Выпускник получит возможность научиться:

· грамотно формулировать запросы при поиске в Интернете и базах данных, оценивать, интерпретировать и сохранять найденную информацию; критически относиться к информации и к выбору источника информации.

Создание, представление и передача сообщений

Выпускник научится:

· создавать текстовые сообщения с использованием средств ИКТ: редактировать, оформлять и сохранять их;

· создавать сообщения в виде аудио- и видеофрагментов или цепочки экранов с использованием иллюстраций, видеоизображения, звука, текста;

· готовить и проводить презентацию перед небольшой аудиторией: создавать план презентации, выбирать аудиовизуальную поддержку, писать пояснения и тезисы для презентации;

· создавать диаграммы, планы территории и пр.;

· создавать изображения, пользуясь графическими возможностями компьютера; составлять новое изображение из готовых фрагментов (аппликация);

· размещать сообщение в информационной образовательной среде образовательного учреждения;

· пользоваться основными средствами телекоммуникации; участвовать в коллективной коммуникативной деятельности в информационной образовательной среде, фиксировать ход и результаты общения на экране и в файлах.

Выпускник получит возможность научиться:

· представлять данные;

· создавать музыкальные произведения с использованием компьютера и музыкальной клавиатуры, в том числе из готовых музыкальных фрагментов и «музыкальных петель».

Планирование деятельности, управление и организация

Выпускник научится:

· создавать движущиеся модели и управлять ими в компьютерно управляемых средах;

· определять последовательность выполнения действий, составлять инструкции (простые алгоритмы) в несколько действий, строить программы для компьютерного исполнителя с использованием конструкций последовательного выполнения и повторения;

· планировать несложные исследования объектов и процессов внешнего мира.

Выпускник получит возможность научиться:

· проектировать несложные объекты и процессы реального мира, своей собственной деятельности и деятельности группы;

· моделировать объекты и процессы реального мира.

Планируемые результаты и содержание образовательной области «Филология» на уровне начального общего образования

1.2.2. Русский язык

В результате изучения курса русского языка обучающиеся при получении начального общего образования научатся осознавать язык как основное средство человеческого общения и

явление национальной культуры, у них начнет формироваться позитивное эмоционально-ценностное отношение к русскому и родному языкам, стремление к их грамотному использованию, русский язык и родной язык станут для учеников основой всего процесса обучения, средством развития их мышления, воображения, интеллектуальных и творческих способностей.

В процессе изучения обучающиеся получают возможность реализовать в устном и письменном общении (в том числе с использованием средств ИКТ) потребность в творческом самовыражении, научатся использовать язык с целью поиска необходимой информации в различных источниках для выполнения учебных заданий.

У выпускников, освоивших основную образовательную программу начального общего образования, будет сформировано отношение к правильной устной и письменной речи как показателям общей культуры человека. Они получают начальные представления о нормах русского и родного литературного языка (орфоэпических, лексических, грамматических) и правилах речевого этикета, научатся ориентироваться в целях, задачах, средствах и условиях общения, что станет основой выбора адекватных языковых средств для успешного решения коммуникативной задачи при составлении несложных устных монологических высказываний и письменных текстов. У них будут сформированы коммуникативные учебные действия, необходимые для успешного участия в диалоге: ориентация на позицию партнера, учет различных мнений и координация различных позиций в сотрудничестве, стремление к более точному выражению собственного мнения и позиции, умение задавать вопросы.

Выпускник на уровне начального общего образования:

научится осознавать безошибочное письмо как одно из проявлений собственного уровня культуры;

сможет применять орфографические правила и правила постановки знаков препинания (в объеме изученного) при записи собственных и предложенных текстов, овладеет умением проверять написанное;

получит первоначальные представления о системе и структуре русского и родного языков: познакомится с разделами изучения языка – фонетикой и графикой, лексикой, словообразованием (морфемикой), морфологией и синтаксисом; в объеме содержания курса научится находить, характеризовать, сравнивать, классифицировать такие языковые единицы, как звук, буква, часть слова, часть речи, член предложения, простое предложение, что послужит основой для дальнейшего формирования общеучебных, логических и познавательных (символично-моделирующих) универсальных учебных действий с языковыми единицами.

В результате изучения курса у выпускников, освоивших основную образовательную программу начального общего образования, будет сформирован учебно-познавательный интерес к новому учебному материалу и способам решения новой языковой задачи, что заложит основы успешной учебной деятельности при продолжении изучения курса русского языка и родного языка на следующем уровне образования.

Содержательная линия «Система языка»

Раздел «Фонетика и графика»

Выпускник научится:

- различать звуки и буквы;
- характеризовать звуки русского языка: гласные ударные/безударные; согласные твердые/мягкие, парные/непарные твердые и мягкие; согласные звонкие/глухие, парные/непарные звонкие и глухие;
- пользоваться русским алфавитом на основе знания последовательности букв в нем для упорядочивания слов и поиска необходимой информации в различных словарях и справочниках.

Выпускник получит возможность научиться пользоваться русским алфавитом на основе знания последовательности букв в нем для упорядочивания слов и поиска необходимой информации в различных словарях и справочниках.

Раздел «Орфоэпия»

Выпускник получит возможность научиться:

- соблюдать нормы русского и родного литературного языка в собственной речи и оценивать соблюдение этих норм в речи собеседников (в объеме представленного в учебнике материала);
- находить при сомнении в правильности постановки ударения или произношения слова ответ самостоятельно (по словарю учебника) либо обращаться за помощью учителя, родителям и др.

Раздел «Состав слова (морфемика)»

Выпускник научится:

- различать изменяемые и неизменяемые слова;
- различать родственные (однокоренные) слова и формы слова;
- находить в словах с однозначно выделяемыми морфемами окончание, корень, приставку, суффикс.

Выпускник получит возможность научиться

- *выполнять морфемный анализ слова в соответствии с предложенным учебником алгоритмом, оценивать правильность его выполнения;*
- *использовать результаты выполненного морфемного анализа для решения орфографических и/или речевых задач.*

Раздел «Лексика»

Выпускник научится:

- выявлять слова, значение которых требует уточнения;
- определять значение слова по тексту или уточнять с помощью толкового словаря
- подбирать синонимы для устранения повторов в тексте.

Выпускник получит возможность научиться:

- *подбирать антонимы для точной характеристики предметов при их сравнении;*
- *различать употребление в тексте слов в прямом и переносном значении (простые случаи);*
- *оценивать уместность использования слов в тексте;*
- *выбирать слова из ряда предложенных для успешного решения коммуникативной задачи.*

Раздел «Морфология»

Выпускник научится:

- распознавать грамматические признаки слов;
- с учетом совокупности выявленных признаков (что называет, на какие вопросы отвечает, как изменяется) относить слова к определенной группе основных частей речи (имена существительные, имена прилагательные, глаголы).

Выпускник получит возможность научиться:

- *проводить морфологический разбор имен существительных, имен прилагательных, глаголов по предложенному в учебнике алгоритму; оценивать правильность проведения морфологического разбора;*
- *находить в тексте такие части речи, как личные местоимения и наречия, предлоги вместе с существительными и личными местоимениями, к которым они относятся, союзы и, а, но, частицу не при глаголах.*

Раздел «Синтаксис»

Выпускник научится:

- различать предложение, словосочетание, слово;
- устанавливать при помощи смысловых вопросов связь между словами в словосочетании и предложении;
- классифицировать предложения по цели высказывания, находить повествовательные/побудительные/вопросительные предложения;
- определять восклицательную/невосклицательную интонацию предложения;
- находить главные и второстепенные (без деления на виды) члены предложения;

- выделять предложения с однородными членами.

Выпускник получит возможность научиться:

- различать второстепенные члены предложения —определения, дополнения, обстоятельства;
- выполнять в соответствии с предложенным в учебнике алгоритмом разбор простого предложения (по членам предложения, синтаксический), оценивать правильность разбора;
- различать простые и сложные предложения.

Содержательная линия «Орфография и пунктуация»

Выпускник научится:

- применять правила правописания (в объеме содержания курса);
- определять (уточнять) написание слова по орфографическому словарю учебника;
- безошибочно списывать текст объемом 80—90 слов;
- писать под диктовку тексты объемом 75—80 слов в соответствии с изученными правилами правописания;
- проверять собственный и предложенный текст, находить и исправлять орфографические и пунктуационные ошибки.

Выпускник получит возможность научиться:

- осознавать место возможного возникновения орфографической ошибки;
- подбирать примеры с определенной орфограммой;
- при составлении собственных текстов перефразировать записываемое, чтобы избежать орфографических и пунктуационных ошибок;
- при работе над ошибками осознавать причины появления ошибки и определять способы действий, помогающие предотвратить ее в последующих письменных работах.

Содержательная линия «Развитие речи»

Выпускник научится:

- оценивать правильность (уместность) выбора языковых и неязыковых средств устного общения на уроке, в школе, в быту, со знакомыми и незнакомыми, с людьми разного возраста;
- соблюдать в повседневной жизни нормы речевого этикета и правила устного общения (умение слышать, реагировать на реплики, поддерживать разговор);
- выражать собственное мнение и аргументировать его;
- самостоятельно озаглавливать текст;
- составлять план текста;
- сочинять письма, поздравительные открытки, записки и другие небольшие тексты для конкретных ситуаций общения.

Выпускник получит возможность научиться:

- создавать тексты по предложенному заголовку;
- подробно или выборочно пересказывать текст;
- пересказывать текст от другого лица;
- составлять устный рассказ на определенную тему с использованием разных типов речи: описание, повествование, рассуждение;
- анализировать и корректировать тексты с нарушенным порядком предложений, находить в тексте смысловые пропуски;
- корректировать тексты, в которых допущены нарушения культуры речи;
- анализировать последовательность собственных действий при работе над изложением и сочинениями и соотносить их с разработанным алгоритмом; оценивать правильность выполнения учебной задачи: соотносить собственный текст с исходным (для изложений) и с назначением, задачами, условиями общения (для самостоятельно создаваемых текстов);
- соблюдать нормы речевого взаимодействия при интерактивном общении (sms-сообщения, электронная почта, Интернет и другие виды и способы связи).

1.2.3. Литературное чтение

Выпускники начальной школы осознают значимость чтения для своего дальнейшего развития и успешного обучения по другим предметам на основе осознания и развития дошкольного и внешкольного опыта, связанного с художественной литературой. У обучающихся будет формироваться потребность в систематическом чтении как средстве познания мира и самого себя. Младшие школьники будут с интересом читать художественные, научно-популярные и учебные тексты, которые помогут им сформировать собственную позицию в жизни, расширят кругозор.

Учащиеся получают возможность познакомиться с культурно-историческим наследием России и общечеловеческими ценностями для развития этических чувств и эмоционально-нравственной отзывчивости.

Младшие школьники будут учиться полноценно воспринимать художественную литературу, воспроизводить в воображении словесные художественные образы, эмоционально отзываться на прочитанное, высказывать свою точку зрения и уважать мнение собеседника. Они получают возможность воспринимать художественное произведение как особый вид искусства, соотносить его с другими видами искусства как источниками формирования эстетических потребностей и чувств, познакомятся с некоторыми коммуникативными и эстетическими возможностями родного языка, используемыми в художественных произведениях, научатся соотносить собственный жизненный опыт с художественными впечатлениями.

К концу обучения в начальной школе дети будут готовы к дальнейшему обучению систематическому изучению литературы в средней школе, будет достигнут необходимый уровень читательской компетентности, речевого развития, сформированы универсальные действия, отражающие учебную самостоятельность и познавательные интересы, основы элементарной оценочной деятельности.

Выпускники овладеют техникой чтения (правильным плавным чтением, приближающимся к темпу нормальной речи), приемами понимания прочитанного и прослушанного произведения, элементарными приемами анализа, интерпретации и преобразования художественных, научно-популярных и учебных текстов. Научатся самостоятельно выбирать интересующую литературу, пользоваться словарями и справочниками, осознают себя как грамотного читателя, способного к творческой деятельности.

Школьники научатся вести диалог в различных коммуникативных ситуациях, соблюдая правила речевого этикета, участвовать в обсуждении прослушанного (прочитанного) произведения. Они будут составлять несложные монологические высказывания о произведении (героях, событиях); устно передавать содержание текста по плану; составлять небольшие тексты повествовательного характера с элементами рассуждения и описания. Выпускники научатся декламировать (читать наизусть) стихотворные произведения. Они получают возможность научиться выступать перед знакомой аудиторией (сверстников, родителей, педагогов) с небольшими сообщениями, используя иллюстративный ряд (плакаты, презентацию).

Выпускники начальной школы приобретут первичные умения работы с учебной и научно-популярной литературой, будут находить и использовать информацию для практической работы.

Выпускники овладеют основами коммуникативной деятельности, на практическом уровне осознают значимость работы в группе и осваивают правила групповой работы.

Виды речевой и читательской деятельности

Выпускник научится:

– осознавать значимость чтения для дальнейшего обучения, саморазвития; воспринимать чтение как источник эстетического, нравственного, познавательного опыта; понимать цель чтения: удовлетворение читательского интереса и приобретение опыта чтения, поиск фактов и суждений, аргументации, иной информации;

- прогнозировать содержание текста художественного произведения по заголовку, автору, жанру и осознавать цель чтения;
- читать со скоростью, позволяющей понимать смысл прочитанного;
- различать на практическом уровне виды текстов (художественный, учебный, справочный), опираясь на особенности каждого вида текста;
- читать (вслух) выразительно доступные для данного возраста прозаические произведения и декламировать стихотворные произведения после предварительной подготовки;
- использовать различные виды чтения: изучающее, выборочное ознакомительное, выборочное поисковое, выборочное просмотровое в соответствии с целью чтения (для всех видов текстов);
- ориентироваться в содержании художественного, учебного и научно-популярного текста, понимать его смысл (при чтении вслух и про себя, при прослушивании):
- для художественных текстов: определять главную мысль и героев произведения; воспроизводить в воображении словесные художественные образы и картины жизни, изображенные автором; этически оценивать поступки персонажей, формировать свое отношение к героям произведения; определять основные события и устанавливать их последовательность; озаглавливать текст, передавая в заголовке главную мысль текста; находить в тексте требуемую информацию (конкретные сведения, факты, описания), заданную в явном виде; задавать вопросы по содержанию произведения и отвечать на них, подтверждая ответ примерами из текста; объяснять значение слова с опорой на контекст, с использованием словарей и другой справочной литературы;
- для научно-популярных текстов: определять основное содержание текста; озаглавливать текст, в краткой форме отражая в названии основное содержание текста; находить в тексте требуемую информацию (конкретные сведения, факты, описания явлений, процессов), заданную в явном виде; задавать вопросы по содержанию текста и отвечать на них, подтверждая ответ примерами из текста; объяснять значение слова с опорой на контекст, с использованием словарей и другой справочной литературы;
- использовать простейшие приемы анализа различных видов текстов:
- для художественных текстов: устанавливать взаимосвязь между событиями, фактами, поступками (мотивы, последствия), мыслями, чувствами героев, опираясь на содержание текста;
- для научно-популярных текстов: устанавливать взаимосвязь между отдельными фактами, событиями, явлениями, описаниями, процессами и между отдельными частями текста, опираясь на его содержание;
- использовать различные формы интерпретации содержания текстов:
- для художественных текстов: формулировать простые выводы, основываясь на содержании текста; составлять характеристику персонажа; интерпретировать текст, опираясь на некоторые его жанровые, структурные, языковые особенности; устанавливать связи, отношения, не высказанные в тексте напрямую, например, соотносить ситуацию и поступки героев, объяснять (пояснять) поступки героев, опираясь на содержание текста;
- для научно-популярных текстов: формулировать простые выводы, основываясь на тексте; устанавливать связи, отношения, не высказанные в тексте напрямую, например, объяснять явления природы, пояснять описываемые события, соотнося их с содержанием текста;
- ориентироваться в нравственном содержании прочитанного, самостоятельно делать выводы, соотносить поступки героев с нравственными нормами (только для художественных текстов);
- различать на практическом уровне виды текстов (художественный и научно-популярный), опираясь на особенности каждого вида текста (для всех видов текстов);
- передавать содержание прочитанного или прослушанного с учетом специфики текста в виде пересказа (полного или краткого) (для всех видов текстов);

– участвовать в обсуждении прослушанного/прочитанного текста (задавать вопросы, высказывать и обосновывать собственное мнение, соблюдая правила речевого этикета и правила работы в группе), опираясь на текст или собственный опыт (для всех видов текстов).

Выпускник получит возможность научиться:

- осмысливать эстетические и нравственные ценности художественного текста и высказывать суждение;
- осмысливать эстетические и нравственные ценности художественного текста и высказывать собственное суждение;
- высказывать собственное суждение о прочитанном (прослушанном) произведении, доказывать и подтверждать его фактами со ссылками на текст;
- устанавливать ассоциации с жизненным опытом, с впечатлениями от восприятия других видов искусства;
- составлять по аналогии устные рассказы (повествование, рассуждение, описание).

Круг детского чтения (для всех видов текстов)

Выпускник научится:

- осуществлять выбор книги в библиотеке (или в контролируемом Интернете) по заданной тематике или по собственному желанию;
- вести список прочитанных книг с целью использования его в учебной и внеучебной деятельности, в том числе для планирования своего круга чтения;
- составлять аннотацию и краткий отзыв на прочитанное произведение по заданному образцу.

Выпускник получит возможность научиться:

- работать с тематическим каталогом;
- работать с детской периодикой;
- самостоятельно писать отзыв о прочитанной книге (в свободной форме).

Литературоведческая пропедевтика (только для художественных текстов)

Выпускник научится:

- распознавать некоторые отличительные особенности художественных произведений (на примерах художественных образов и средств художественной выразительности);
- отличать на практическом уровне прозаический текст от стихотворного, приводить примеры прозаических и стихотворных текстов;
- различать художественные произведения разных жанров (рассказ, басня, сказка, загадка, пословица), приводить примеры этих произведений;
- находить средства художественной выразительности (метафора, олицетворение, эпитет).

Выпускник получит возможность научиться:

- воспринимать художественную литературу как вид искусства, приводить примеры проявления художественного вымысла в произведениях;
- сравнивать, сопоставлять, делать элементарный анализ различных текстов, используя ряд литературоведческих понятий (фольклорная и авторская литература, структура текста, герой, автор) и средств художественной выразительности (иносказание, метафора, олицетворение, сравнение, эпитет);
- определять позиции героев художественного текста, позицию автора художественного текста.

Творческая деятельность (только для художественных текстов)

Выпускник научится:

- создавать по аналогии собственный текст в жанре сказки и загадки;
- восстанавливать текст, дополняя его начало или окончание, или пополняя его событиями;

- составлять устный рассказ по репродукциям картин художников и/или на основе личного опыта;
- составлять устный рассказ на основе прочитанных произведений с учетом коммуникативной задачи (для разных адресатов).

Выпускник получит возможность научиться:

- вести рассказ (или повествование) на основе сюжета известного литературного произведения, дополняя и/или изменяя его содержание, например, рассказывать известное литературное произведение от имени одного из действующих лиц или неодушевленного предмета;
- писать сочинения по поводу прочитанного в виде читательских аннотации или отзыва;
- создавать серии иллюстраций с короткими текстами по содержанию прочитанного (прослушанного) произведения;
- создавать проекты в виде книжек-самоделок, презентаций с аудиовизуальной поддержкой и пояснениями;
- работать в группе, создавая сценарии и инсценируя прочитанное (прослушанное, созданное самостоятельно) художественное произведение, в том числе и в виде мультимедийного продукта (мультфильма).

1.2.4. Иностранный язык (английский)

В результате изучения иностранного языка при получении начального общего образования у обучающихся будут сформированы первоначальные представления о роли и значимости иностранного языка в жизни современного человека и поликультурного мира. Обучающиеся приобретут начальный опыт использования иностранного языка как средства межкультурного общения, как нового инструмента познания мира и культуры других народов, осознают личностный смысл овладения иностранным языком.

Знакомство с детским пластом культуры страны (стран) изучаемого языка не только заложит основы уважительного отношения к чужой (иной) культуре, но и будет способствовать более глубокому осознанию обучающимися особенностей культуры своего народа. Начальное общее иноязычное образование позволит сформировать у обучающихся способность в элементарной форме представлять на иностранном языке родную культуру в письменной и устной формах общения с зарубежными сверстниками, в том числе с использованием средств телекоммуникации.

Совместное изучение языков и культур, общепринятых человеческих и базовых национальных ценностей заложит основу для формирования гражданской идентичности, чувства патриотизма и гордости за свой народ, свой край, свою страну, поможет лучше осознать свою этническую и национальную принадлежность.

Процесс овладения иностранным языком на уровне начального общего образования внесет свой вклад в формирование активной жизненной позиции обучающихся. Знакомство на уроках иностранного языка с доступными образцами зарубежного фольклора, выражение своего отношения к литературным героям, участие в ролевых играх будут способствовать становлению обучающихся как членов гражданского общества.

В результате изучения иностранного языка на уровне начального общего образования у обучающихся:

формируется элементарная иноязычная коммуникативная компетенция, т. е. способность и готовность общаться с носителями изучаемого иностранного языка в устной (говорение и аудирование) и письменной (чтение и письмо) формах общения с учетом речевых возможностей и потребностей младшего школьника; расширится лингвистический кругозор; будет получено общее представление о строе изучаемого языка и его некоторых отличиях от родного языка;

будут заложены основы коммуникативной культуры, т. е. способность ставить и решать посильные коммуникативные задачи, адекватно использовать имеющиеся речевые и неречевые

средства общения, соблюдать речевой этикет, быть вежливыми и доброжелательными речевыми партнерами;

сформируются положительная мотивация и устойчивый учебно-познавательный интерес к предмету «Иностранный язык», а также необходимые универсальные учебные действия и специальные учебные умения, что заложит основу успешной учебной деятельности по овладению иностранным языком на следующем уровне образования.

Коммуникативные умения

Говорение

Выпускник научится:

- участвовать в элементарных диалогах, соблюдая нормы речевого этикета, принятые в англоязычных странах;
- составлять небольшое описание предмета, картинки, персонажа;
- рассказывать о себе, своей семье, друге.

Выпускник получит возможность научиться:

- *воспроизводить наизусть небольшие произведения детского фольклора;*
- *составлять краткую характеристику персонажа;*
- *кратко излагать содержание прочитанного текста.*

Аудирование

Выпускник научится:

- понимать на слух речь учителя и одноклассников при непосредственном общении и вербально/невербально реагировать на услышанное;
- воспринимать на слух в аудиозаписи и понимать основное содержание небольших сообщений, рассказов, сказок, построенных в основном на знакомом языковом материале.

Выпускник получит возможность научиться:

- *воспринимать на слух аудиотекст и полностью понимать содержащуюся в нем информацию;*
- *использовать контекстуальную или языковую догадку при восприятии на слух текстов, содержащих некоторые незнакомые слова.*

Чтение

Выпускник научится:

- соотносить графический образ английского слова с его звуковым образом;
- читать вслух небольшой текст, построенный на изученном языковом материале, соблюдая правила произношения соответствующую интонацию;
- читать про себя и понимать содержание небольшого текста, построенного в основном на изученном языковом материале;
- читать про себя и находить в тексте необходимую информацию.

Выпускник получит возможность научиться:

- *догадываться о значении незнакомых слов по контексту;*
- *не обращать внимания на незнакомые слова, не мешающие понимать основное содержание текста.*

Письмо

Выпускник научится:

- выписывать из текста слова, словосочетания и предложения;
- писать поздравительную открытку с Новым годом, Рождеством, днем рождения (с опорой на образец);
- писать по образцу краткое письмо зарубежному другу.

Выпускник получит возможность научиться:

- *в письменной форме кратко отвечать на вопросы к тексту;*
- *составлять рассказ в письменной форме по плану/ключевым словам;*
- *заполнять простую анкету;*

– *правильно оформлять конверт, сервисные поля в системе электронной почты (адрес, тема сообщения).*

Языковые средства и навыки оперирования ими

Графика, каллиграфия, орфография

Выпускник научится:

- воспроизводить графически и каллиграфически корректно все буквы английского алфавита (полупечатное написание букв, буквосочетаний, слов);
- пользоваться английским алфавитом, знать последовательность букв в нем;
- списывать текст;
- восстанавливать слово в соответствии с решаемой учебной задачей;
- отличать буквы от знаков транскрипции.

Выпускник получит возможность научиться:

- *сравнивать и анализировать буквосочетания английского языка и их транскрипцию;*
- *группировать слова в соответствии с изученными правилами чтения;*
- *уточнять написание слова по словарю;*
- *использовать экранный перевод отдельных слов (с русского языка на иностранный и обратно).*

Фонетическая сторона речи

Выпускник научится:

- различать на слух и адекватно произносить все звуки английского языка, соблюдая нормы произношения звуков;
- соблюдать правильное ударение в изолированном слове, фразе;
- различать коммуникативные типы предложений по интонации;
- корректно произносить предложения с точки зрения их ритмико-интонационных особенностей.

Выпускник получит возможность научиться:

- *распознавать связующее r в речи и уметь его использовать;*
- *соблюдать интонацию перечисления;*
- *соблюдать правило отсутствия ударения на служебных словах (артиклях, союзах, предлогах);*
- *читать изучаемые слова по транскрипции.*

Лексическая сторона речи

Выпускник научится:

- узнавать в письменном и устном тексте изученные лексические единицы, в том числе словосочетания, в пределах тематики на уровне начального образования;
- оперировать в процессе общения активной лексикой в соответствии с коммуникативной задачей;
- восстанавливать текст в соответствии с решаемой учебной задачей.

Выпускник получит возможность научиться:

- *узнавать простые словообразовательные элементы;*
- *опираться на языковую догадку в процессе чтения и аудирования (интернациональные и сложные слова).*

Грамматическая сторона речи

Выпускник научится:

- распознавать и употреблять в речи основные коммуникативные типы предложений;
- распознавать в тексте и употреблять в речи изученные части речи: существительные с определенным/неопределенным/нулевым артиклем; существительные в единственном и множественном числе; глагол-связку to be; глаголы в Present, Past, Future Simple; модальные глаголы can, may, must; личные, притяжательные и указательные местоимения; прилагательные в положительной, сравнительной и превосходной степени;

количественные (до 100) и порядковые (до 30) числительные; наиболее употребительные предлоги для выражения временных и пространственных отношений.

Выпускник получит возможность научиться:

- узнавать сложносочиненные предложения с союзами *and* и *but*;
- использовать в речи безличные предложения (*It's cold. It's 5 o'clock. It's interesting*), предложения конструкции *there is/there are*;
- оперировать в речи неопределенными местоимениями *some, any* (некоторые случаи употребления: *Can I have some tea? Is there any milk in the fridge? — No, there isn't any*);
- оперировать в речи наречиями времени (*yesterday, tomorrow, never, usually, often, sometimes*); наречиями степени (*much, little, very*);
- распознавать в тексте и дифференцировать слова по определенным признакам (существительные, прилагательные, модальные/смысловые глаголы).

1.2.5. Математика и информатика

В результате изучения курса математики обучающиеся на уровне начального общего образования:

научатся использовать начальные математические знания для описания окружающих предметов, процессов, явлений, оценки количественных и пространственных отношений;

овладеют основами логического и алгоритмического мышления, пространственного воображения и математической речи, приобретут необходимые вычислительные навыки;

научатся применять математические знания и представления для решения учебных задач, приобретут начальный опыт применения математических знаний в повседневных ситуациях;

получат представление о числе как результате счета и измерения, о десятичном принципе записи чисел; научатся выполнять устно и письменно арифметические действия с числами; находить неизвестный компонент арифметического действия; составлять числовое выражение и находить его значение; накопят опыт решения текстовых задач;

познакомятся с простейшими геометрическими формами, научатся распознавать, называть и изображать геометрические фигуры, овладеют способами измерения длин и площадей;

приобретут в ходе работы с таблицами и диаграммами важные для практико-ориентированной математической деятельности умения, связанные с представлением, анализом и интерпретацией данных; смогут научиться извлекать необходимые данные из таблиц и диаграмм, заполнять готовые формы, объяснять, сравнивать и обобщать информацию, делать выводы и прогнозы.

Числа и величины

Выпускник научится:

- читать, записывать, сравнивать, упорядочивать числа от нуля до миллиона;
- устанавливать закономерность — правило, по которому составлена числовая последовательность, и составлять последовательность по заданному или самостоятельно выбранному правилу (увеличение/уменьшение числа на несколько единиц, увеличение/уменьшение числа в несколько раз);
- группировать числа по заданному или самостоятельно установленному признаку;
- классифицировать числа по одному или нескольким основаниям, объяснять свои действия;
- читать, записывать и сравнивать величины (массу, время, длину, площадь, скорость), используя основные единицы измерения величин и соотношения между ними (килограмм — грамм; час — минута, минута — секунда; километр — метр, метр — дециметр, дециметр — сантиметр, метр — сантиметр, сантиметр — миллиметр).

Выпускник получит возможность научиться:

- выбирать единицу для измерения данной величины (длины, массы, площади, времени), объяснять свои действия.

Арифметические действия

Выпускник научится:

- выполнять письменно действия с многозначными числами (сложение, вычитание, умножение и деление на однозначное, двузначное числа в пределах 10 000) с использованием таблиц сложения и умножения чисел, алгоритмов письменных арифметических действий (в том числе деления с остатком);
- выполнять устно сложение, вычитание, умножение и деление однозначных, двузначных и трехзначных чисел в случаях, сводимых к действиям в пределах 100 (в том числе с нулем и числом 1);
- выделять неизвестный компонент арифметического действия и находить его значение;
- вычислять значение числового выражения (содержащего 2—3 арифметических действия, со скобками и без скобок).

Выпускник получит возможность научиться:

- *выполнять действия с величинами;*
- *использовать свойства арифметических действий для удобства вычислений;*
- *проводить проверку правильности вычислений (с помощью обратного действия, прикидки и оценки результата действия и др.).*

Работа с текстовыми задачами

Выпускник научится:

- устанавливать зависимость между величинами, представленными в задаче, планировать ход решения задачи, выбирать и объяснять выбор действий;
- решать арифметическим способом (в 1—2 действия) учебные задачи и задачи, связанные с повседневной жизнью;
- решать задачи на нахождение доли величины и величины по значению ее доли (половина, треть, четверть, пятая, десятая часть);
- оценивать правильность хода решения и реальность ответа на вопрос задачи.

Выпускник получит возможность научиться:

- *решать задачи в 3—4 действия;*
- *находить разные способы решения задачи.*

Пространственные отношения

Геометрические фигуры

Выпускник научится:

- описывать взаимное расположение предметов в пространстве и на плоскости;
- распознавать, называть, изображать геометрические фигуры (точка, отрезок, ломаная, прямой угол, многоугольник, треугольник, прямоугольник, квадрат, окружность, круг);
- выполнять построение геометрических фигур с заданными измерениями (отрезок, квадрат, прямоугольник) с помощью линейки, угольника;
- использовать свойства прямоугольника и квадрата для решения задач;
- распознавать и называть геометрические тела (куб, шар);
- соотносить реальные объекты с моделями геометрических фигур.

Выпускник получит возможность научиться *распознавать, различать и называть геометрические тела: параллелепипед, пирамиду, цилиндр, конус.*

Геометрические величины

Выпускник научится:

- измерять длину отрезка;
- вычислять периметр треугольника, прямоугольника и квадрата, площадь прямоугольника и квадрата;
- оценивать размеры геометрических объектов, расстояния приближенно (на глаз).

Выпускник получит возможность научиться *вычислять периметр многоугольника, площадь фигуры, составленной из прямоугольников.*

Работа с информацией

Выпускник научится:

- читать несложные готовые таблицы;
- заполнять несложные готовые таблицы;
- читать несложные готовые столбчатые диаграммы.

Выпускник получит возможность научиться:

- *читать несложные готовые круговые диаграммы;*
- *достраивать несложную готовую столбчатую диаграмму;*
- *сравнивать и обобщать информацию, представленную в строках и столбцах несложных таблиц и диаграмм;*
- *понимать простейшие выражения, содержащие логические связки и слова («...и...», «если... то...», «верно/неверно, что...», «каждый», «все», «некоторые», «не»);*
- *составлять, записывать и выполнять инструкцию (простой алгоритм), план поиска информации;*
- *распознавать одну и ту же информацию, представленную в разной форме (таблицы и диаграммы);*
- *планировать несложные исследования, собирать и представлять полученную информацию с помощью таблиц и диаграмм;*
- *интерпретировать информацию, полученную при проведении несложных исследований (объяснять, сравнивать и обобщать данные, делать выводы и прогнозы).*

1.2.6. Основы религиозных культур и светской этики

Планируемые результаты освоения предметной области «Основы религиозных культур и светской этики» включают общие результаты по предметной области (учебному предмету) и результаты по каждому учебному модулю с учетом содержания примерных рабочих программ по Основам православной культуры, Основам исламской культуры, Основам буддийской культуры, Основам иудейской культуры, Основам мировых религиозных культур, Основам светской этики.

Общие планируемые результаты.

В результате освоения каждого модуля курса **выпускник научится:**

- понимать значение нравственных норм и ценностей для достойной жизни личности, семьи, общества;
- поступать в соответствии с нравственными принципами, основанными на свободе совести и вероисповедания, духовных традициях народов России, общепринятых в российском обществе нравственных нормах и ценностях;
- осознавать ценность человеческой жизни, необходимость стремления к нравственному совершенствованию и духовному развитию;
- развивать первоначальные представления о традиционных религиях народов России (православии, исламе, буддизме, иудаизме), их роли в культуре, истории и современности, становлении российской государственности, российской светской (гражданской) этике, основанной на конституционных обязанностях, правах и свободах человека и гражданина в Российской Федерации;
- ориентироваться в вопросах нравственного выбора на внутреннюю установку личности поступать согласно своей совести;

Планируемые результаты по учебным модулям.

Основы православной культуры

Выпускник научится:

- раскрывать содержание основных составляющих православной христианской культуры, духовной традиции (религиозная вера, мораль, священные книги и места, сооружения, ритуалы, обычаи и обряды, религиозный календарь и праздники, нормы отношений между людьми, в семье, религиозное искусство, отношение к труду и др.);
- ориентироваться в истории возникновения православной христианской религиозной традиции, истории ее формирования в России;

– на примере православной религиозной традиции понимать значение традиционных религий, религиозных культур в жизни людей, семей, народов, российского общества, в истории России;

– излагать свое мнение по поводу значения религии, религиозной культуры в жизни людей и общества;

– соотносить нравственные формы поведения с нормами православной христианской религиозной морали;

– осуществлять поиск необходимой информации для выполнения заданий; участвовать в диспутах, слушать собеседника и излагать свое мнение; готовить сообщения по выбранным темам.

Выпускник получит возможность научиться:

– *развивать нравственную рефлексию, совершенствовать морально-нравственное самосознание, регулировать собственное поведение на основе традиционных для российского общества, народов России духовно-нравственных ценностей;*

– *устанавливать взаимосвязь между содержанием православной культуры и поведением людей, общественными явлениями;*

– *выстраивать отношения с представителями разных мировоззрений и культурных традиций на основе взаимного уважения прав и законных интересов сограждан;*

– *акцентировать внимание на религиозных, духовно-нравственных аспектах человеческого поведения при изучении гуманитарных предметов на последующих уровнях общего образования.*

1.2.7. Окружающий мир

В результате изучения курса «Окружающий мир» обучающиеся на уровне начального общего образования:

- получают возможность расширить, систематизировать и углубить исходные представления о природных и социальных объектах и явлениях как компонентах единого мира, овладеть основами практико-ориентированных знаний о природе, человеке и обществе, приобрести целостный взгляд на мир в его органичном единстве и разнообразии природы, народов, культур и религий;

- обретут чувство гордости за свою Родину, российский народ и его историю, осознают свою этническую и национальную принадлежность в контексте ценностей многонационального российского общества, а также гуманистических и демократических ценностных ориентаций, способствующих формированию российской гражданской идентичности;

- приобретут опыт эмоционально окрашенного, личностного отношения к миру природы и культуры; ознакомятся с началами естественных и социально-гуманитарных наук в их единстве и взаимосвязях, что даст учащимся ключ (метод) к осмыслению личного опыта, позволит сделать восприятие явлений окружающего мира более понятными, знакомыми и предсказуемыми, определить свое место в ближайшем окружении;

- получают возможность осознать свое место в мире на основе единства рационально-научного познания и эмоционально-ценностного осмысления личного опыта общения с людьми, обществом и природой, что станет основой уважительного отношения к иному мнению, истории и культуре других народов;

- познакомятся с некоторыми способами изучения природы и общества, начнут осваивать умения проводить наблюдения в природе, ставить опыты, научатся видеть и понимать некоторые причинно-следственные связи в окружающем мире и неизбежность его изменения под воздействием человека, в том числе на многообразном материале природы и культуры родного края, что поможет им овладеть начальными навыками адаптации в динамично изменяющемся и развивающемся мире;

- получают возможность приобрести базовые умения работы с ИКТ-средствами, поиска информации в электронных источниках и контролируемом Интернете, научатся создавать сообщения в виде текстов, аудио- и видеоклипов, готовить и проводить небольшие презентации в поддержку собственных сообщений;

- примут и освоят социальную роль обучающегося, для которой характерно развитие мотивов учебной деятельности и формирование личностного смысла учения, самостоятельности и личной ответственности за свои поступки, в том числе в информационной деятельности, на основе представлений о нравственных нормах, социальной справедливости и свободе.

В результате изучения курса выпускники заложат фундамент своей экологической и культурологической грамотности, получат возможность научиться соблюдать правила поведения в мире природы и людей, правила здорового образа жизни, освоят элементарные нормы адекватного природо- и культуросообразного поведения в окружающей природной и социальной среде.

Человек и природа

Выпускник научится:

- узнавать изученные объекты и явления живой и неживой природы;
- описывать на основе предложенного плана изученные объекты и явления живой и неживой природы, выделять их существенные признаки;
- сравнивать объекты живой и неживой природы на основе внешних признаков или известных характерных свойства проводить простейшую классификацию изученных объектов природы;
- проводить несложные наблюдения в окружающей среде и ставить опыты, используя простейшее лабораторное оборудование и измерительные приборы; следовать инструкциям и правилам техники безопасности при проведении наблюдений и опытов;
- использовать естественно-научные тексты (на бумажных и электронных носителях, в том числе в контролируемом Интернете) с целью поиска и извлечения информации, ответов на вопросы, объяснений, создания собственных устных или письменных высказываний;
- использовать различные справочные издания (словарь по естествознанию, определитель растений и животных на основе иллюстраций, атлас карт, в том числе и компьютерные издания) для поиска необходимой информации;
- использовать готовые модели (глобус, карту, план) для объяснения явлений или описания свойств объектов;
- обнаруживать простейшие взаимосвязи между живой и неживой природой, взаимосвязи в живой природе; использовать их для объяснения необходимости бережного отношения к природе;
- определять характер взаимоотношений человека и природы, находить примеры влияния этих отношений на природные объекты, здоровье и безопасность человека;
- понимать необходимость здорового образа жизни, соблюдения правил безопасного поведения; использовать знания строения и функционирования организма человека для сохранения и укрепления своего здоровья.

Выпускник получит возможность научиться:

- *использовать при проведении практических работ инструменты ИКТ (фото- и видеокамеру, микрофон и др.) для записи и обработки информации, готовить небольшие презентации по результатам наблюдений и опытов;*
- *моделировать объекты и отдельные процессы реального мира с использованием виртуальных лабораторий и механизмов, собранных из конструктора;*
- *осознавать ценность природы и необходимость нести ответственность за ее сохранение, соблюдать правила экологичного поведения в школе и в быту (раздельный сбор мусора, экономия воды и электроэнергии) и природной среде;*
- *пользоваться простыми навыками самоконтроля самочувствия для сохранения здоровья; осознанно соблюдать режим дня, правила рационального питания и личной гигиены;*
- *выполнять правила безопасного поведения в доме, на улице, природной среде, оказывать первую помощь при несложных несчастных случаях;*

– *планировать, контролировать и оценивать учебные действия в процессе познания окружающего мира в соответствии с поставленной задачей и условиями ее реализации.*

Человек и общество

Выпускник научится:

- *узнавать государственную символику Российской Федерации и своего региона; описывать достопримечательности столицы и родного края; находить на карте мира Российскую Федерацию, на карте России Москву, свой регион и его главный город;*
- *различать прошлое, настоящее, будущее; соотносить изученные исторические события с датами, конкретную дату с веком; находить место изученных событий на «ленте времени»;*
- *используя дополнительные источники информации (на бумажных и электронных носителях, в том числе в контролируемом Интернете), находить факты, относящиеся к образу жизни, обычаям и верованиям своих предков; на основе имеющихся знаний отличать реальные исторические факты от вымыслов;*
- *оценивать характер взаимоотношений людей в различных социальных группах (семья, группа сверстников, этнос), в том числе с позиции развития этических чувств, доброжелательности и эмоционально-нравственной отзывчивости, понимания чувств других людей и сопереживания им;*
- *использовать различные справочные издания (словари, энциклопедии) и детскую литературу о человеке и обществе с целью поиска информации, ответов на вопросы, объяснений, для создания собственных устных или письменных высказываний.*

Выпускник получит возможность научиться:

- *осознавать свою неразрывную связь с разнообразными окружающими социальными группами;*
- *ориентироваться в важнейших для страны и личности событиях и фактах прошлого и настоящего; оценивать их возможное влияние на будущее, приобретая тем самым чувство исторической перспективы;*
- *наблюдать и описывать проявления богатства внутреннего мира человека в его созидательной деятельности на благо семьи, в интересах образовательной организации, социума, этноса, страны;*
- *проявлять уважение и готовность выполнять совместно установленные договоренности и правила, в том числе правила общения со взрослыми и сверстниками в официальной обстановке; участвовать в коллективной коммуникативной деятельности в информационной образовательной среде;*
- *определять общую цель в совместной деятельности и пути ее достижения; договариваться о распределении функций и ролей; осуществлять взаимный контроль в совместной деятельности; адекватно оценивать собственное поведение и поведение окружающих.*

1.2.8. Изобразительное искусство

В результате изучения изобразительного искусства на уровне начального общего образования у обучающихся:

будут сформированы основы художественной культуры: представление о специфике изобразительного искусства, потребность в художественном творчестве и в общении с искусством, первоначальные понятия о выразительных возможностях языка искусства;

начнут развиваться образное мышление, наблюдательность и воображение, учебно-творческие способности, эстетические чувства, формироваться основы анализа произведения искусства; будут проявляться эмоционально-ценностное отношение к миру, явлениям действительности и художественный вкус;

сформируются основы духовно-нравственных ценностей личности – способности оценивать и выстраивать на основе традиционных моральных норм и нравственных идеалов, воплощенных в искусстве, отношение к себе, другим людям, обществу, государству, Отечеству,

миру в целом; устойчивое представление о добре и зле, должном и недопустимом, которые станут базой самостоятельных поступков и действий на основе морального выбора, понимания и поддержания нравственных устоев, нашедших отражение и оценку в искусстве, любви, взаимопомощи, уважении к родителям, заботе о младших и старших, ответственности за другого человека;

появится готовность и способность к реализации своего творческого потенциала в духовной и художественно-продуктивной деятельности, разовьется трудолюбие, оптимизм, способность к преодолению трудностей, открытость миру, диалогичность;

установится осознанное уважение и принятие традиций, самобытных культурных ценностей, форм культурно-исторической, социальной и духовной жизни родного края, наполнятся конкретным содержанием понятия «Отечество», «родная земля», «моя семья и род», «мой дом», разовьется принятие культуры и духовных традиций многонационального народа Российской Федерации, зародится целостный, социально ориентированный взгляд на мир в его органическом единстве и разнообразии природы, народов, культур и религий;

будут заложены основы российской гражданской идентичности, чувства сопричастности и гордости за свою Родину, российский народ и историю России, появится осознание своей этнической и национальной принадлежности, ответственности за общее благополучие.

Обучающиеся:

овладеют практическими умениями и навыками в восприятии произведений пластических искусств и в различных видах художественной деятельности: графике (рисунке), живописи, скульптуре, архитектуре, художественном конструировании, декоративно-прикладном искусстве;

смогут понимать образную природу искусства; давать эстетическую оценку и выражать свое отношение к событиям и явлениям окружающего мира, к природе, человеку и обществу; воплощать художественные образы в различных формах художественно-творческой деятельности;

научатся применять художественные умения, знания и представления о пластических искусствах для выполнения учебных и художественно-практических задач, познакомятся с возможностями использования в творчестве различных ИКТ-средств;

получат навыки сотрудничества со взрослыми и сверстниками, научатся вести диалог, участвовать в обсуждении значимых для человека явлений жизни и искусства, будут способны вставать на позицию другого человека;

смогут реализовать собственный творческий потенциал, применяя полученные знания и представления об изобразительном искусстве для выполнения учебных и художественно-практических задач, действовать самостоятельно при разрешении проблемно-творческих ситуаций в повседневной жизни.

Восприятие искусства и виды художественной деятельности

Выпускник научится:

– различать основные виды художественной деятельности (рисунок, живопись, скульптура, художественное конструирование и дизайн, декоративно-прикладное искусство) и участвовать в художественно-творческой деятельности, используя различные художественные материалы и приемы работы с ними для передачи собственного замысла;

– различать основные виды и жанры пластических искусств, понимать их специфику;

– эмоционально-ценностно относиться к природе, человеку, обществу; различать и передавать в художественно-творческой деятельности характер, эмоциональные состояния и свое отношение к ним средствами художественного образного языка;

– узнавать, воспринимать, описывать и эмоционально оценивать шедевры своего национального, российского и мирового искусства, изображающие природу, человека, различные стороны (разнообразие, красоту, трагизм и т. д.) окружающего мира и жизненных явлений;

– приводить примеры ведущих художественных музеев России и художественных музеев своего региона, показывать на примерах их роль и назначение.

Выпускник получит возможность научиться:

– *воспринимать произведения изобразительного искусства; участвовать в обсуждении их содержания и выразительных средств; различать сюжет и содержание в знакомых произведениях;*

– *видеть проявления прекрасного в произведениях искусства (картины, архитектура, скульптура и т. д.), в природе, на улице, в быту;*

– *высказывать аргументированное суждение о художественных произведениях, изображающих природу и человека в различных эмоциональных состояниях.*

Азбука искусства. Как говорит искусство?

Выпускник научится:

– создавать простые композиции на заданную тему на плоскости и в пространстве;

– использовать выразительные средства изобразительного искусства: композицию, форму, ритм, линию, цвет, объем, фактуру; различные художественные материалы для воплощения собственного художественно-творческого замысла;

– различать основные и составные, теплые и холодные цвета; изменять их эмоциональную напряженность с помощью смешивания с белой и черной красками; использовать их для передачи художественного замысла в собственной учебно-творческой деятельности;

– создавать средствами живописи, графики, скульптуры, декоративно-прикладного искусства образ человека: передавать на плоскости и в объеме пропорции лица, фигуры; передавать характерные черты внешнего облика, одежды, украшений человека;

– наблюдать, сравнивать, сопоставлять и анализировать пространственную форму предмета; изображать предметы различной формы; использовать простые формы для создания выразительных образов в живописи, скульптуре, графике, художественном конструировании;

– использовать декоративные элементы, геометрические, растительные узоры для украшения своих изделий и предметов быта; использовать ритм и стилизацию форм для создания орнамента; передавать в собственной художественно-творческой деятельности специфику стилистики произведений народных художественных промыслов в России (с учетом местных условий).

Выпускник получит возможность научиться:

– *пользоваться средствами выразительности языка живописи, графики, скульптуры, декоративно-прикладного искусства, художественного конструирования в собственной художественно-творческой деятельности; передавать разнообразные эмоциональные состояния, используя различные оттенки цвета, при создании живописных композиций на заданные темы;*

– *моделировать новые формы, различные ситуации путем трансформации известного, создавать новые образы природы, человека, фантастического существа и построек средствами изобразительного искусства и компьютерной графики;*

– *выполнять простые рисунки и орнаментальные композиции, используя язык компьютерной графики в программе Paint.*

Значимые темы искусства.

О чем говорит искусство?

Выпускник научится:

– осознавать значимые темы искусства и отражать их в собственной художественно-творческой деятельности;

– выбирать художественные материалы, средства художественной выразительности для создания образов природы, человека, явлений и передачи своего отношения к ним; решать художественные задачи (передавать характер и намерения объекта — природы, человека, сказочного героя, предмета, явления и т. д. — в живописи, графике и скульптуре, выражая

свое отношение к качествам данного объекта) с опорой на правила перспективы, цветоведения, усвоенные способы действия.

Выпускник получит возможность научиться:

- *видеть, чувствовать и изображать красоту и разнообразие природы, человека, зданий, предметов;*
- *понимать и передавать в художественной работе разницу представлений о красоте человека в разных культурах мира; проявлять терпимость к другим вкусам и мнениям;*
- *изображать пейзажи, натюрморты, портреты, выражая свое отношение к ним;*
- *изображать многофигурные композиции на значимые жизненные темы и участвовать в коллективных работах на эти темы.*

1.2.9. Музыка

Достижение личностных, метапредметных и предметных результатов освоения программы обучающимися происходит в процессе активного восприятия и обсуждения музыки, освоения основ музыкальной грамоты, собственного опыта музыкально-творческой деятельности обучающихся: хорового пения и игры на элементарных музыкальных инструментах, пластическом интонировании, подготовке музыкально-театрализованных представлений.

В результате освоения программы у обучающихся будут сформированы готовность к саморазвитию, мотивация к обучению и познанию; понимание ценности отечественных национально-культурных традиций, осознание своей этнической и национальной принадлежности, уважение к истории и духовным традициям России, музыкальной культуре ее народов, понимание роли музыки в жизни человека и общества, духовно-нравственном развитии человека. В процессе приобретения собственного опыта музыкально-творческой деятельности обучающиеся научатся понимать музыку как составную и неотъемлемую часть окружающего мира, постигать и осмысливать явления музыкальной культуры, выражать свои мысли и чувства, обусловленные восприятием музыкальных произведений, использовать музыкальные образы при создании театрализованных и музыкально-пластических композиций, исполнении вокально-хоровых и инструментальных произведений, в импровизации.

Школьники научатся размышлять о музыке, эмоционально выражать свое отношение к искусству; проявлять эстетические и художественные предпочтения, интерес к музыкальному искусству и музыкальной деятельности; формировать позитивную самооценку, самоуважение, основанные на реализованном творческом потенциале, развитии художественного вкуса, осуществлении собственных музыкально-исполнительских замыслов.

У обучающихся проявится способность вставать на позицию другого человека, вести диалог, участвовать в обсуждении значимых для человека явлений жизни и искусства, продуктивно сотрудничать со сверстниками и взрослыми в процессе музыкально-творческой деятельности. Реализация программы обеспечивает овладение социальными компетенциями, развитие коммуникативных способностей через музыкально-игровую деятельность, способности к дальнейшему самопознанию и саморазвитию. Обучающиеся научатся организовывать культурный досуг, самостоятельную музыкально-творческую деятельность, в том числе на основе домашнего музицирования, совместной музыкальной деятельности с друзьями, родителями.

Предметные результаты освоения программы должны отражать:

сформированность первоначальных представлений о роли музыки в жизни человека, ее роли в духовно-нравственном развитии человека;

сформированность основ музыкальной культуры, в том числе на материале музыкальной культуры родного края, развитие художественного вкуса и интереса к музыкальному искусству и музыкальной деятельности;

умение воспринимать музыку и выражать свое отношение к музыкальному произведению;

умение воплощать музыкальные образы при создании театрализованных и музыкально-пластических композиций, исполнении вокально-хоровых произведений, в импровизации, создании ритмического аккомпанемента и игре на музыкальных инструментах.

Предметные результаты по видам деятельности обучающихся

В результате освоения программы обучающиеся должны научиться в дальнейшем применять знания, умения и навыки, приобретенные в различных видах познавательной, музыкально-исполнительской и творческой деятельности. Основные виды музыкальной деятельности обучающихся основаны на принципе взаимного дополнения и направлены на гармоничное становление личности школьника, включающее формирование его духовно-нравственных качеств, музыкальной культуры, развитие музыкально-исполнительских и творческих способностей, возможностей самооценки и самореализации. Освоение программы позволит обучающимся принимать активное участие в общественной, концертной и музыкально-театральной жизни школы, города, региона.

Слушание музыки

Обучающийся:

1. Узнает изученные музыкальные произведения и называет имена их авторов.
2. Умеет определять характер музыкального произведения, его образ, отдельные элементы музыкального языка: лад, темп, тембр, динамику, регистр.
3. Имеет представление об интонации в музыке, знает о различных типах интонаций, средствах музыкальной выразительности, используемых при создании образа.
4. Имеет представление об инструментах симфонического, камерного, духового, эстрадного, джазового оркестров, оркестра русских народных инструментов. Знает особенности звучания оркестров и отдельных инструментов.
5. Знает особенности тембрового звучания различных певческих голосов (детских, женских, мужских), хоров (детских, женских, мужских, смешанных, а также народного, академического, церковного) и их исполнительских возможностей и особенностей репертуара.
6. Имеет представления о народной и профессиональной (композиторской) музыке; балете, опере, мюзикле, произведениях для симфонического оркестра и оркестра русских народных инструментов.
7. Имеет представления о выразительных возможностях и особенностях музыкальных форм: типах развития (повтор, контраст), простых двухчастной и трехчастной формы, вариаций, рондо.
8. Определяет жанровую основу в пройденных музыкальных произведениях.
9. Имеет слуховой багаж из прослушанных произведений народной музыки, отечественной и зарубежной классики.
10. Умеет импровизировать под музыку с использованием танцевальных, маршеобразных движений, пластического интонирования.

Хоровое пение

Обучающийся:

1. Знает слова и мелодию Гимна Российской Федерации.
2. Грамотно и выразительно исполняет песни с сопровождением и без сопровождения в соответствии с их образным строем и содержанием.
3. Знает о способах и приемах выразительного музыкального интонирования.
4. Соблюдает при пении певческую установку. Использует в процессе пения правильное певческое дыхание.
5. Поет преимущественно с мягкой атакой звука, осознанно употребляет твердую атаку в зависимости от образного строя исполняемой песни. Поет доступным по силе, не форсированным звуком.
6. Ясно выговаривает слова песни, поет гласные округленным звуком, отчетливо произносит согласные; использует средства артикуляции для достижения выразительности исполнения.

7. Исполняет одноголосные произведения, а также произведения с элементами двухголосия.

Игра в детском инструментальном оркестре (ансамбле)

Обучающийся:

1. Имеет представления о приемах игры на элементарных инструментах детского оркестра, блокфлейте, синтезаторе, народных инструментах и др.

2. Умеет исполнять различные ритмические группы в оркестровых партиях.

3. Имеет первоначальные навыки игры в ансамбле – дуэте, трио (простейшее двух-трехголосие). Владеет основами игры в детском оркестре, инструментальном ансамбле.

4. Использует возможности различных инструментов в ансамбле и оркестре, в том числе тембровые возможности синтезатора.

Основы музыкальной грамоты

Объем музыкальной грамоты и теоретических понятий:

1. **Звук.** Свойства музыкального звука: высота, длительность, тембр, громкость.

2. **Мелодия.** Типы мелодического движения. Интонация. Начальное представление о клавиатуре фортепиано (синтезатора). Подбор по слуху попевок и простых песен.

3. **Метроритм.** Длительности: восьмые, четверти, половинные. Пауза. Акцент в музыке: сильная и слабая доли. Такт. Размеры: 2/4; 3/4; 4/4. Сочетание восьмых, четвертных и половинных длительностей, пауз в ритмических упражнениях, ритмических рисунках исполняемых песен, в оркестровых партиях и аккомпанементах. Двух- и трехдольность – восприятие и передача в движении.

4. **Лад:** мажор, минор; тональность, тоника.

5. **Нотная грамота.** Скрипичный ключ, нотный стан, расположение нот в объеме первой-второй октав, диез, бемоль. Чтение нот первой-второй октав, пение по нотам выученных по слуху простейших попевок (двухступенных, трехступенных, пятиступенных), песен, разучивание по нотам хоровых и оркестровых партий.

6. **Интервалы** в пределах октавы. **Трезвучия:** мажорное и минорное. Интервалы и трезвучия в игровых упражнениях, песнях и аккомпанементах, произведениях для слушания музыки.

7. **Музыкальные жанры.** Песня, танец, марш. Инструментальный концерт. Музыкально-сценические жанры: балет, опера, мюзикл.

8. **Музыкальные формы.** Виды развития: повтор, контраст. Вступление, заключение. Простые двухчастная и трехчастная формы, куплетная форма, вариации, рондо.

В результате изучения музыки на уровне начального общего образования обучающийся **получит возможность научиться:**

реализовывать творческий потенциал, собственные творческие замыслы в различных видах музыкальной деятельности (в пении и интерпретации музыки, игре на детских и других музыкальных инструментах, музыкально-пластическом движении и импровизации);

организовывать культурный досуг, самостоятельную музыкально-творческую деятельность; музицировать;

использовать систему графических знаков для ориентации в нотном письме при пении простейших мелодий;

владеть певческим голосом как инструментом духовного самовыражения и участвовать в коллективной творческой деятельности при воплощении заинтересовавших его музыкальных образов;

адекватно оценивать явления музыкальной культуры и проявлять инициативу в выборе образцов профессионального и музыкально-поэтического творчества народов мира;

оказывать помощь в организации и проведении школьных культурно-массовых мероприятий; представлять широкой публике результаты собственной музыкально-творческой деятельности (пение, музицирование, драматизация и др.); собирать музыкальные коллекции (фонотека, видеотека).

1.2.10. Технология

В результате изучения курса «Технология» обучающиеся на уровне начального общего образования:

- получают начальные представления о материальной культуре как продукте творческой предметно-преобразующей деятельности человека, о предметном мире как основной среде обитания современного человека, о гармонической взаимосвязи предметного мира с миром природы, об отражении в предметах материальной среды нравственно-эстетического и социально-исторического опыта человечества; о ценности предшествующих культур и необходимости бережного отношения к ним в целях сохранения и развития культурных традиций;

- получают начальные знания и представления о наиболее важных правилах дизайна, которые необходимо учитывать при создании предметов материальной культуры;

- получают общее представление о мире профессий, их социальном значении, истории возникновения и развития;

- научатся использовать приобретенные знания и умения для творческой самореализации при оформлении своего дома и классной комнаты, при изготовлении подарков близким и друзьям, игрушечных моделей, художественно-декоративных и других изделий.

Решение конструкторских, художественно-конструкторских и технологических задач заложит развитие основ творческой деятельности, конструкторско-технологического мышления, пространственного воображения, эстетических представлений, формирования внутреннего плана действий, мелкой моторики рук.

Обучающиеся:

в результате выполнения под руководством учителя коллективных и групповых творческих работ, а также элементарных доступных проектов, получают первоначальный опыт использования сформированных в рамках учебного предмета *коммуникативных универсальных учебных действий* в целях осуществления совместной продуктивной деятельности: распределение ролей руководителя и подчиненных, распределение общего объема работы, приобретение навыков сотрудничества и взаимопомощи, доброжелательного и уважительного общения со сверстниками и взрослыми;

овладеют начальными формами *познавательных универсальных учебных действий* – исследовательскими и логическими: наблюдения, сравнения, анализа, классификации, обобщения;

получают первоначальный опыт организации собственной творческой практической деятельности на основе сформированных *регулятивных универсальных учебных действий*: целеполагания и планирования предстоящего практического действия, прогнозирования, отбора оптимальных способов деятельности, осуществления контроля и коррекции результатов действий; научатся искать, отбирать, преобразовывать необходимую печатную и электронную информацию;

познакомятся с персональным компьютером как техническим средством, с его основными устройствами, их назначением; приобретут первоначальный опыт работы с простыми информационными объектами: текстом, рисунком, аудио- и видеофрагментами; овладеют приемами поиска и использования информации, научатся работать с доступными электронными ресурсами;

получают первоначальный опыт трудового самовоспитания: научатся самостоятельно обслуживать себя в школе, дома, элементарно ухаживать за одеждой и обувью, помогать младшим и старшим, оказывать доступную помощь по хозяйству.

В ходе преобразовательной творческой деятельности будут заложены основы таких социально ценных личностных и нравственных качеств, как трудолюбие, организованность, добросовестное и ответственное отношение к делу, инициативность, любознательность, потребность помогать другим, уважение к чужому труду и результатам труда, культурному наследию.

Общекультурные и общетрудовые компетенции. Основы культуры труда, самообслуживание

Выпускник научится:

- иметь представление о наиболее распространенных в своем регионе традиционных народных промыслах и ремеслах, современных профессиях (в том числе профессиях своих родителей) и описывать их особенности;
- понимать общие правила создания предметов рукотворного мира: соответствие изделия обстановке, удобство (функциональность), прочность, эстетическую выразительность — и руководствоваться ими в практической деятельности;
- планировать и выполнять практическое задание (практическую работу) с опорой на инструкционную карту; при необходимости вносить коррективы в выполняемые действия;
- выполнять доступные действия по самообслуживанию и доступные виды домашнего труда.

Выпускник получит возможность научиться:

- уважительно относиться к труду людей;
- понимать культурно-историческую ценность традиций, отраженных в предметном мире, в том числе традиций трудовых династий как своего региона, так и страны, и уважать их;
- понимать особенности проектной деятельности, осуществлять под руководством учителя элементарную проектную деятельность в малых группах: разрабатывать замысел, искать пути его реализации, воплощать его в продукте, демонстрировать готовый продукт (изделия, комплексные работы, социальные услуги).

Технология ручной обработки материалов. Элементы графической грамоты

Выпускник научится:

- на основе полученных представлений о многообразии материалов, их видах, свойствах, происхождении, практическом применении в жизни осознанно подбирать доступные в обработке материалы для изделий по декоративно-художественным и конструктивным свойствам в соответствии с поставленной задачей;
- отбирать и выполнять в зависимости от свойств освоенных материалов оптимальные и доступные технологические приемы их ручной обработки (при разметке деталей, их выделении из заготовки, формообразовании, сборке и отделке изделия);
- применять приемы рациональной безопасной работы ручными инструментами: чертежными (линейка, угольник, циркуль), режущими (ножницы) и колющими (швейная игла);
- выполнять символические действия моделирования и преобразования модели и работать с простейшей технической документацией: распознавать простейшие чертежи и эскизы, читать их и выполнять разметку с опорой на них; изготавливать плоскостные и объемные изделия по простейшим чертежам, эскизам, схемам, рисункам.

Выпускник получит возможность научиться:

- отбирать и выстраивать оптимальную технологическую последовательность реализации собственного или предложенного учителем замысла;
- прогнозировать конечный практический результат и самостоятельно комбинировать художественные технологии в соответствии с конструктивной или декоративно-художественной задачей.

Конструирование и моделирование

Выпускник научится:

- анализировать устройство изделия: выделять детали, их форму, определять взаимное расположение, виды соединения деталей;
- решать простейшие задачи конструктивного характера по изменению вида и способа соединения деталей: на достраивание, придание новых свойств конструкции;
- изготавливать несложные конструкции изделий по рисунку, простейшему чертежу или эскизу, образцу и доступным заданным условиям.

Выпускник получит возможность научиться:

- соотносить объемную конструкцию, основанную на правильных геометрических формах, с изображениями их разверток;

– *создавать мысленный образ конструкции с целью решения определенной конструкторской задачи или передачи определенной художественно-эстетической информации; воплощать этот образ в материале.*

Практика работы на компьютере

Выпускник научится:

- выполнять на основе знакомства с персональным компьютером как техническим средством, его основными устройствами и их назначением базовые действия с компьютером и другими средствами ИКТ, используя безопасные для органов зрения, нервной системы, опорно-двигательного аппарата эргономичные приемы работы; выполнять компенсирующие физические упражнения (мини-зарядку);
- пользоваться компьютером для поиска и воспроизведения необходимой информации;
- пользоваться компьютером для решения доступных учебных задач с простыми информационными объектами (текстом, рисунками, доступными электронными ресурсами).

Выпускник получит возможность научиться *пользоваться доступными приемами работы с готовой текстовой, визуальной, звуковой информацией в сети Интернет, а также познакомиться с доступными способами ее получения, хранения, переработки.*

1.2.11. Физическая культура

(для обучающихся, не имеющих противопоказаний для занятий физической культурой или существенных ограничений по нагрузке)

В результате обучения обучающиеся на уровне начального общего образования начнут понимать значение занятий физической культурой для укрепления здоровья, физического развития, физической подготовленности и трудовой деятельности.

Знания о физической культуре

Выпускник научится:

- ориентироваться в понятиях «физическая культура», «режим дня»; характеризовать назначение утренней зарядки, физкультминуток и физкультпауз, уроков физической культуры, закаливания, прогулок на свежем воздухе, подвижных игр, занятий спортом для укрепления здоровья, развития основных физических качеств;
- раскрывать на примерах положительное влияние занятий физической культурой на успешное выполнение учебной и трудовой деятельности, укрепление здоровья и развитие физических качеств;
- ориентироваться в понятии «физическая подготовка»: характеризовать основные физические качества (силу, быстроту, выносливость, равновесие, гибкость) и демонстрировать физические упражнения, направленные на их развитие;
- характеризовать способы безопасного поведения на уроках физической культуры и организовывать места занятий физическими упражнениями и подвижными играми (как в помещениях, так и на открытом воздухе).

Выпускник получит возможность научиться:

- *выявлять связь занятий физической культурой с трудовой и оборонной деятельностью;*
- *характеризовать роль и значение режима дня в сохранении и укреплении здоровья; планировать и корректировать режим дня с учетом своей учебной и внешкольной деятельности, показателей своего здоровья, физического развития и физической подготовленности.*

Способы физкультурной деятельности

Выпускник научится:

- отбирать упражнения для комплексов утренней зарядки и физкультминуток и выполнять их в соответствии с изученными правилами;
- организовывать и проводить подвижные игры и простейшие соревнования во время отдыха на открытом воздухе и в помещении (спортивном зале и местах рекреации), соблюдать правила взаимодействия с игроками;

– измерять показатели физического развития (рост и масса тела) и физической подготовленности (сила, быстрота, выносливость, равновесие, гибкость) с помощью тестовых упражнений; вести систематические наблюдения за динамикой показателей.

Выпускник получит возможность научиться:

– вести тетрадь по физической культуре с записями режима дня, комплексов утренней гимнастики, физкультминуток, общеразвивающих упражнений для индивидуальных занятий, результатов наблюдений за динамикой основных показателей физического развития и физической подготовленности;

– целенаправленно отбирать физические упражнения для индивидуальных занятий по развитию физических качеств;

– выполнять простейшие приемы оказания доврачебной помощи при травмах и ушибах.

Физическое совершенствование

Выпускник научится:

– выполнять упражнения по коррекции и профилактике нарушения зрения и осанки, упражнения на развитие физических качеств (силы, быстроты, выносливости, гибкости, равновесия); оценивать величину нагрузки по частоте пульса (с помощью специальной таблицы);

– выполнять организующие строевые команды и приемы;

– выполнять акробатические упражнения (кувырки, стойки, перекаты);

– выполнять гимнастические упражнения на спортивных снарядах (перекладина, гимнастическое бревно);

– выполнять легкоатлетические упражнения (бег, прыжки, метания и броски мячей разного веса и объема);

– выполнять игровые действия и упражнения из подвижных игр разной функциональной направленности.

Выпускник получит возможность научиться:

– сохранять правильную осанку, оптимальное телосложение;

– выполнять эстетически красиво гимнастические и акробатические комбинации;

– играть в баскетбол, футбол и волейбол по упрощенным правилам;

– выполнять тестовые нормативы по физической подготовке;

– плавать, в том числе спортивными способами;

– выполнять передвижения на лыжах (для снежных регионов России).

1.3. Система оценки достижения планируемых результатов освоения основной образовательной программы начального общего образования МОУ Воскресенской ООШ

1.3.1. Общие положения

В соответствии со ФГОС НОО основным объектом системы оценки, ее содержательной и критериальной базой выступают планируемые результаты освоения обучающимися основной образовательной программы начального общего образования.

Система оценки призвана способствовать поддержанию единства всей системы образования, обеспечению преемственности в системе непрерывного образования. Ее основными функциями являются ориентация образовательной деятельности на достижение планируемых результатов освоения основной образовательной программы начального общего образования и обеспечение эффективной обратной связи, позволяющей осуществлять управление образовательной деятельностью.

Основным объектом, содержательной и критериальной базой итоговой оценки подготовки выпускников на уровне начального общего образования выступают планируемые результаты, составляющие содержание блока **«Выпускник научится»** для каждой программы, предмета, курса.

При оценке результатов деятельности образовательных организаций и работников образования основным объектом оценки, ее содержательной и критериальной базой выступают

планируемые результаты освоения основной образовательной программы, составляющие содержание блоков «Выпускник научится» и «Выпускник получит возможность научиться» для каждой учебной программы.

Система оценки достижения планируемых результатов освоения основной образовательной программы начального общего образования предполагает **комплексный подход к оценке результатов** образования, позволяющий вести оценку достижения обучающимися всех трех групп результатов образования: **личностных, метапредметных и предметных**.

В соответствии с требованиями ФГОС НОО предоставление и использование **персонализированной информации** возможно только в рамках процедур итоговой оценки обучающихся. Во всех иных процедурах допустимо предоставление и использование исключительно **неперсонализированной (анонимной) информации** о достигаемых обучающимися образовательных результатах.

Интерпретация результатов оценки ведется на основе **контекстной информации** об условиях и особенностях деятельности субъектов образовательных отношений. В частности, итоговая оценка обучающихся определяется с учетом их стартового уровня и динамики образовательных достижений.

Система оценки предусматривает **уровневый подход** к представлению планируемых результатов и инструментарий для оценки их достижения. Согласно этому подходу за точку отсчета принимается не «идеальный образец», отсчитывая от которого «методом вычитания» и фиксируя допущенные ошибки и недочеты формируется сегодня оценка ученика, а необходимый для продолжения образования и реально достигаемый большинством обучающихся опорный уровень образовательных достижений. Достижение этого опорного уровня интерпретируется как безусловный учебный успех ребенка, как исполнение им требований ФГОС НОО. А оценка индивидуальных образовательных достижений ведется «методом сложения», при котором фиксируется достижение опорного уровня и его превышение. Это позволяет поощрять продвижения обучающихся, выстраивать индивидуальные траектории движения с учетом зоны ближайшего развития.

Поэтому в текущей оценочной деятельности целесообразно соотносить результаты, продемонстрированные учеником, с оценками типа:

– «зачет/незачет» («удовлетворительно/неудовлетворительно»), т. е. оценкой, свидетельствующей об осознанном освоении опорной системы знаний и правильном выполнении учебных действий в рамках диапазона (круга) заданных задач, построенных на опорном учебном материале;

– «хорошо», «отлично» — оценками, свидетельствующими об усвоении опорной системы знаний на уровне осознанного произвольного овладения учебными действиями, а также о кругозоре, широте (или избирательности) интересов.

Это не исключает возможности использования традиционной системы отметок по 5-балльной шкале, однако требует уточнения и переосмысления их наполнения. В частности, достижение опорного уровня в этой системе оценки интерпретируется как безусловный учебный успех ребенка, как исполнение им требований ФГОС НОО и соотносится с оценкой «удовлетворительно» («зачет»).

В процессе оценки используются разнообразные методы и формы, взаимно дополняющие друг друга (стандартизированные письменные и устные работы, проекты, практические работы, творческие работы, самоанализ и самооценка, наблюдения и др.).

1.3.2 Особенности оценки личностных, метапредметных и предметных результатов

Личностные результаты обучения отражают систему ценностных ориентаций младшего школьника, его отношение к окружающему миру, личностные качества. Они не подлежат итоговой оценке в виде отметки и не являются критерием перевода учащегося в основную школу. Личностные результаты учащегося фиксируются учителем в: карте достижений, портфолио.

Оценка личностных результатов осуществляется с помощью:

педагогического и психологического мониторинга,
мониторинга качества воспитанности;
систематического наблюдения за ходом развития ребенка
возрастно-психологическое консультирование (по запросу родителей (законных представителей)) или по запросу педагогов при согласии родителей (законных представителей);

Инструментарий:

1. Изучение школьной адаптации учащихся (Методики изучения уровня адаптации для 1 и 4 классов: опросник для учителя Л.М.Ковалёвой, *(Приложение №1)*)
2. Методика изучения уровня воспитанности Н.П.Капустиной *(Приложение №1)*
3. Модифицированная методика Т.А. Нежной «Беседа о школе» *(Приложение №1)*
4. Методика измерения самооценки Дембо-Рубинштейна *(Приложение №1)*

Психологическое сопровождение первоклассников в период адаптации в школе.

Данный диагностический пакет содержит 2 методики:

1. опросник для учителя по изучению школьной адаптации учащихся (методика Л.М.Ковалевой); *(Приложение №1)*
2. анкета для родителей первоклассников. *(Приложение №1)*

Оценка метапредметных результатов представляет собой оценку достижения планируемых результатов освоения основной образовательной программы, описанных в разделах «Регулятивные универсальные учебные действия», «Коммуникативные универсальные учебные действия», «Познавательные универсальные учебные действия» программы формирования универсальных учебных действий у обучающихся на уровне начального общего образования, а также планируемых результатов, представленных во всех разделах подпрограммы «Чтение. Работа с текстом». *(Приложение №2)*

2)
Достижение метапредметных результатов обеспечивается за счет основных компонентов образовательной деятельности — учебных предметов.

Основным объектом оценки метапредметных результатов служит сформированность у обучающегося регулятивных, коммуникативных и познавательных универсальных действий, т. е. таких умственных действий обучающихся, которые направлены на анализ и управление своей познавательной деятельностью. К ним относятся:

- способность обучающегося принимать и сохранять учебную цель и задачи; самостоятельно преобразовывать практическую задачу в познавательную; умение планировать собственную деятельность в соответствии с поставленной задачей и условиями ее реализации и искать средства ее осуществления; умение контролировать и оценивать свои действия, вносить коррективы в их выполнение на основе оценки и учета характера ошибок, проявлять инициативу и самостоятельность в обучении;

- умение осуществлять информационный поиск, сбор и выделение существенной информации из различных информационных источников;

- умение использовать знаково-символические средства для создания моделей изучаемых объектов и процессов, схем решения учебно-познавательных и практических задач;

- способность к осуществлению логических операций сравнения, анализа, обобщения, классификации по родовидовым признакам, к установлению аналогий, отнесения к известным понятиям;

- умение сотрудничать с педагогом и сверстниками при решении учебных проблем, принимать на себя ответственность за результаты своих действий.

Основное содержание оценки метапредметных результатов на уровне начального общего образования строится вокруг умения учиться, т. е. той совокупности способов действий, которая, собственно, и обеспечивает способность обучающихся к самостоятельному усвоению новых знаний и умений, включая организацию этой деятельности.

Метапредметные результаты			
класс	Регулятивные УУД	Познавательные УУД	Коммуникативные УУД

1 класс	<p>1. Организовывать свое рабочее место под руководством учителя.</p> <p>2. Осуществлять контроль в форме сличения своей работы с заданным эталоном.</p> <p>3. Вносить необходимые дополнения, исправления в свою работу, если она расходится с эталоном (образцом).</p> <p>4. В сотрудничестве с учителем определять последовательность изучения материала, опираясь на иллюстративный ряд «маршрутного листа».</p>	<p>1. Ориентироваться в учебниках (система обозначений, структура текста, рубрики, словарь, содержание).</p> <p>2. Осуществлять поиск необходимой информации для выполнения учебных заданий, используя справочные материалы учебника (под руководством учителя).</p> <p>3. Понимать информацию, представленную в виде текста, рисунков, схем.</p> <p>4. Сравнивать предметы, объекты: находить общее и различие.</p> <p>5. Группировать, классифицировать предметы, объекты на основе существенных признаков, по заданным критериям.</p>	<p>1. Соблюдать простейшие нормы речевого этикета: здороваться, прощаться, благодарить.</p> <p>2. Вступать в диалог (отвечать на вопросы, задавать вопросы, уточнять непонятное).</p> <p>3. Сотрудничать с товарищами при выполнении заданий в паре: устанавливать и соблюдать очерёдность действий, корректно сообщать товарищу об ошибках.</p> <p>4. Участвовать в коллективном обсуждении учебной проблемы.</p> <p>5. Сотрудничать со сверстниками и взрослыми для реализации проектной деятельности.</p>
2 класс	<p>1. Самостоятельно организовывать свое рабочее место.</p> <p>2. Следовать режиму организации учебной и внеучебной деятельности.</p> <p>3. Определять цель учебной деятельности с помощью учителя.</p> <p>4. Определять план выполнения заданий на уроках, внеурочной деятельности, жизненных ситуациях под руководством учителя.</p> <p>5. Следовать при выполнении заданий инструкциям учителя и алгоритмам, описывающим стандартные учебные действия.</p> <p>6. Осуществлять само- и взаимопроверку работ.</p> <p>7. Корректировать выполнение задания.</p> <p>8. Оценивать выполнение своего задания по следующим параметрам: легко или трудно выполнять, в чём сложность выполнения.</p>	<p>1. Ориентироваться в учебниках (система обозначений, структура текста, рубрики, словарь, содержание).</p> <p>2. Самостоятельно осуществлять поиск необходимой информации для выполнения учебных заданий в справочниках, словарях, таблицах, помещенных в учебниках.</p> <p>3. Ориентироваться в рисунках, схемах, таблицах, представленных в учебниках.</p> <p>4. Подробно и кратко пересказывать прочитанное или прослушанное, составлять простой план.</p> <p>5. Объяснять смысл названия произведения, связь его с содержанием.</p> <p>6. Сравнивать и группировать предметы, объекты по нескольким основаниям; находить закономерности, самостоятельно продолжать их по установленному правилу.</p> <p>7. Наблюдать и самостоятельно делать простые выводы.</p> <p>8. Выполнять задания по аналогии</p>	<p>1. Соблюдать в повседневной жизни нормы речевого этикета и правила устного общения.</p> <p>2. Читать вслух и про себя тексты учебников, художественных и научно-популярных книг, понимать прочитанное; понимать тему высказывания (текста) по содержанию, по заголовку.</p> <p>3. Оформлять свои мысли в устной и письменной речи с учетом своих учебных и жизненных речевых ситуаций.</p> <p>4. Участвовать в диалоге; слушать и понимать других, реагировать на реплики, задавать вопросы, высказывать свою точку зрения.</p> <p>5. Выслушивать партнера, договариваться и приходить к общему решению, работая в паре.</p> <p>6. Выполнять различные роли в группе, сотрудничать в совместном решении проблемы (задачи).</p>
3 класс	<p>1. Самостоятельно организовывать свое рабочее место в соответствии с целью выполнения заданий.</p> <p>2. Определять цель учебной деятельности с помощью учителя и самостоятельно, соотносить свои действия с поставленной целью.</p> <p>4. Составлять план выполнения заданий на уроках, внеурочной</p>	<p>1. Ориентироваться в учебниках: определять, прогнозировать, что будет освоено при изучении данного раздела; определять круг своего незнания, осуществлять выбор заданий под определённую задачу. Я имею в виду работу с маршрутным листом и работу с проверочными заданиями!</p> <p>2. Самостоятельно предполагать, какая дополнительная информация будет нужна для</p>	<p>1. Соблюдать в повседневной жизни нормы речевого этикета и правила устного общения.</p> <p>2. Читать вслух и про себя тексты учебников, художественных и научно-популярных книг, понимать прочитанное, задавать вопросы, уточняя непонятное.</p> <p>3. Оформлять свои мысли в устной и письменной речи с учетом своих учебных и</p>

	<p>деятельности, жизненных ситуациях под руководством учителя.</p> <p>5. Осознавать способы и приёмы действий при решении учебных задач.</p> <p>6. Осуществлять само- и взаимопроверку работ.</p> <p>7. Оценивать правильность выполненного задания на основе сравнения с предыдущими заданиями или на основе различных образцов и критериев.</p> <p>8. Корректировать выполнение задания в соответствии с планом, условиями выполнения, результатом действий на определенном этапе.</p> <p>9. Осуществлять выбор под определённую задачу литературы, инструментов, приборов.</p> <p>10. Оценивать собственную успешность в выполнении заданий</p>	<p>изучения незнакомого материала; отбирать необходимые источники информации среди словарей, энциклопедий, справочников в рамках проектной деятельности.</p> <p>3. Извлекать информацию, представленную в разных формах (текст, иллюстрация таблица, схема, диаграмма, экспонат, модель и др.) Использовать преобразование словесной информации в условные модели и наоборот. Самостоятельно использовать модели при решении учебных задач.</p> <p>4. Предъявлять результаты работы, в том числе с помощью ИКТ.</p> <p>5. Анализировать, сравнивать, группировать, устанавливать причинно-следственные связи (на доступном уровне).</p> <p>6. Выявлять аналогии и использовать их при выполнении заданий.</p> <p>7. Активно участвовать в обсуждении учебных заданий, предлагать разные способы выполнения заданий, обосновывать выбор наиболее эффективного способа действия</p>	<p>жизненных речевых ситуаций.</p> <p>4. Участвовать в диалоге; слушать и понимать других, точно реагировать на реплики, высказывать свою точку зрения, понимать необходимость аргументации своего мнения.</p> <p>5. Критично относиться к своему мнению, сопоставлять свою точку зрения с точкой зрения другого.</p> <p>6. Участвовать в работе группы (в том числе в ходе проектной деятельности), распределять роли, договариваться друг с другом, учитывая конечную цель.</p> <p>Осуществлять взаимопомощь и взаимоконтроль при работе в группе.</p>
4 класс	<p>1. Самостоятельно формулировать задание: определять его цель, планировать свои действия для реализации задач, прогнозировать результаты, осмысленно выбирать способы и приёмы действий, корректировать работу по ходу выполнения.</p> <p>2. Выбирать для выполнения определённой задачи различные средства: справочную литературу, ИКТ, инструменты и приборы.</p> <p>3. Осуществлять итоговый и пошаговый контроль результатов.</p> <p>4. Оценивать результаты собственной деятельности, объяснять по каким критериям проводилась оценка.</p> <p>5. Адекватно воспринимать аргументированную критику ошибок и учитывать её в работе над ошибками.</p> <p>6. Ставить цель собственной познавательной деятельности</p>	<p>1. Ориентироваться в учебниках: определять умения, которые будут сформированы на основе изучения данного раздела; определять круг своего незнания, осуществлять выбор заданий, основываясь на своё целеполагание.</p> <p>2. Самостоятельно предполагать, какая дополнительная информация будет нужна для изучения незнакомого материала.</p> <p>3. Сопоставлять и отбирать информацию, полученную из различных источников (словари, энциклопедии, справочники, электронные диски, сеть Интернет).</p> <p>4. Анализировать, сравнивать, группировать различные объекты, явления, факты; устанавливать закономерности и использовать их при выполнении заданий, устанавливать причинно-следственные связи, строить логические рассуждения, проводить аналогии, использовать обобщенные способы и осваивать новые приёмы, способы.</p> <p>5. Самостоятельно делать выводы,</p>	<p>1. Владеть диалоговой формой речи.</p> <p>2. Читать вслух и про себя тексты учебников, других художественных и научно-популярных книг, понимать прочитанное.</p> <p>3. Оформлять свои мысли в устной и письменной речи с учетом своих учебных и жизненных речевых ситуаций.</p> <p>4. Формулировать собственное мнение и позицию; задавать вопросы, уточняя непонятое в высказывании собеседника, отстаивать свою точку зрения, соблюдая правила речевого этикета; аргументировать свою точку зрения с помощью фактов и дополнительных сведений.</p> <p>5. Критично относиться к своему мнению. Уметь взглянуть на ситуацию с иной позиции.</p> <p>Учитывать разные мнения и стремиться к координации различных позиций при работе в паре.</p> <p>Договариваться и приходить к общему решению.</p>

	<p>(в рамках учебной и проектной деятельности) и удерживать ее.</p> <p>7. Планировать собственную внеучебную деятельность (в рамках проектной деятельности) с опорой на учебники и рабочие тетради.</p> <p>8. Регулировать своё поведение в соответствии с познанными моральными нормами и этическими требованиями.</p> <p>9. Планировать собственную деятельность, связанную с бытовыми жизненными ситуациями: маршрут движения, время, расход продуктов, затраты и др.</p>	<p>перерабатывать информацию, преобразовывать её, представлять информацию на основе схем, моделей, таблиц, гистограмм, сообщений.</p> <p>6. Составлять сложный план текста.</p> <p>7. Уметь передавать содержание в сжатом, выборочном, развёрнутом виде, в виде презентаций.</p>	<p>6. Участвовать в работе группы: распределять обязанности, планировать свою часть работы; задавать вопросы, уточняя план действий; выполнять свою часть обязанностей, учитывая общий план действий и конечную цель; осуществлять самоконтроль, взаимоконтроль и взаимопомощь.</p> <p>7. Адекватно использовать речевые средства для решения коммуникативных задач.</p>
--	--	---	--

Уровень сформированности универсальных учебных действий, представляющих содержание и объект оценки метапредметных результатов, может быть качественно оценен и измерен в следующих основных формах.

Во-первых, достижение метапредметных результатов может выступать как результат выполнения специально сконструированных диагностических задач, направленных на оценку уровня сформированности конкретного вида универсальных учебных действий.

Во-вторых, достижение метапредметных результатов может рассматриваться как инструментальная основа (или как средство решения) и как условие успешности выполнения учебных и учебно-практических задач средствами учебных предметов.

Этот подход широко использован для итоговой оценки планируемых результатов по отдельным предметам. В зависимости от успешности выполнения проверочных заданий по математике, русскому языку, родному (нерусскому) языку (далее — родному языку), чтению, окружающему миру, технологии и другим предметам и с учетом характера ошибок, допущенных ребенком, можно сделать вывод о сформированности ряда познавательных и регулятивных действий обучающихся. Проверочные задания, требующие совместной работы обучающихся на общий результат, позволяют оценить сформированность коммуникативных учебных действий.

Достижение метапредметных результатов может проявиться в успешности выполнения комплексных заданий на межпредметной основе. В частности, широкие возможности для оценки сформированности метапредметных результатов открывает использование проверочных заданий, успешное выполнение которых требует освоения навыков работы с информацией.

Преимуществом двух последних способов оценки является то, что предметом измерения становится уровень присвоения обучающимся универсального учебного действия, обнаруживающий себя в том, что действие занимает в структуре учебной деятельности обучающегося место операции, выступая средством, а не целью активности ребенка.

Таким образом, оценка метапредметных результатов может проводиться в ходе различных процедур: итоговых проверочных работах по предметам, в комплексных работах на межпредметной основе, а также опосредованную оценку сформированности ряда коммуникативных и регулятивных действий.

В ходе текущей, тематической, промежуточной оценки может быть оценено достижение таких коммуникативных и регулятивных действий, которые трудно или нецелесообразно проверить в ходе стандартизированной итоговой проверочной работы :взаимодействие с партнером: ориентация на партнера; умение слушать и слышать собеседника; стремление

учитывать и координировать различные мнения и позиции в отношении объекта, действия, события и др.

Система внутренней оценки метапредметных результатов включает в себя следующие процедуры:

решение задач творческого и поискового характера (творческие задания, интеллектуальный марафон, информационный поиск, задания вариативного повышенного уровня);

— проектная деятельность (развороты в учебниках «Проекты»);

— текущие и итоговые проверочные работы, включающие задания на проверку метапредметных результатов обучения;

— комплексные работы на межпредметной основе.

Инструментарий: (Приложение № 3)

1. Итоговые проверочные работы по предметам УУД как инструментальная основа

2. Комплексные работы на межпредметной основе и работе с информацией

4. Олимпиадные и творческие задания, задачи поискового характера, проекты (внеурочная деятельность).

5. Мониторинг сформированности основных учебных умений.

Оценка сформированности УУД ведётся учителем в течении всего учебного года.

В системе оценивания **метапредметных результатов** на начальной ступени обучения в МОУ Воскресенской ООШ используются разнообразные методы оценивания:

1. *Наблюдения* за определенными аспектами деятельности учащихся или их продвижением в обучении:

- за совершенствованием техники чтения и письма;
- за развитием коммуникативных умений;
- за развитием исследовательских навыков;
- за развитием навыков учения и др.;

2. *Оценка процесса выполнения* учащимися различного рода творческих заданий, в том числе и проектной деятельности.

2. *Оценка результатов рефлексии учащихся:*

- разнообразные листы самоанализа;
- протоколы собеседований;
- дневники учащихся и т.п.

Мониторинг освоения учебных программ и сформированности регулятивных, познавательных, коммуникативных учебных действий может осуществляться на материалах учебников и рабочих тетрадях УМК «Школа России», представленных на листах с проверочными и тренинговыми заданиями.

В учебниках даются отдельные задания на определённые предметные и метапредметные умения, из которых педагог может компоновать проверочную работу, например:

Сравни слова по их составу (по морфемам). Выпиши из них слово, отличающееся по своему строению. Построй его модель. Рядом запиши другое слово

Правильно ли построены словосочетания? Если есть нарушения, установи их причину.

Обоснуй постановку знаков препинания схемой предложения.

Распредели по группам слова по наличию безударной гласной в корне, приставке или окончании. Какой обобщённый способ проверки используется во

Раздели фигуры на две группы разными способами.

Проверь выполненную работу.

Какие задания ты считаешь выполненными верно? Обведи их номера

Какое из заданий сложнее? Напиши, почему?

В учебниках приводятся также примерные проверочные работы, нацеленные как на проверку предметных знаний, умений и навыков, так и на проверку метапредметных результатов обучения.

Оценка предметных результатов

Достижение предметных результатов обеспечивается за счет основных учебных предметов. Поэтому объектом оценки предметных результатов является способность учащихся решать учебно-познавательные и учебно-практические задачи.

Система предметных знаний — важнейшая составляющая предметных результатов. В ней можно выделить опорные знания (знания, усвоение которых принципиально необходимо для текущего и последующего успешного обучения) и знания, дополняющие, расширяющие или углубляющие опорную систему знаний, а также служащие пропедевтикой для последующего изучения курсов.

К опорным знаниям относятся прежде всего основополагающие элементы научного знания (как общенаучные, так и относящиеся к отдельным отраслям знания и культуры), лежащие в основе современной научной картины мира: ключевые теории, идеи, понятия, факты, методы. На уровне начального общего образования к опорной системе знаний отнесен понятийный аппарат учебных предметов, освоение которого позволяет учителю и обучающимся эффективно продвигаться в изучении предмета.

Опорная система знаний определяется с учетом их значимости для решения основных задач образования на данном уровне образования, опорного характера изучаемого материала для последующего обучения, а также с учетом принципа реалистичности, потенциальной возможности их достижения большинством обучающихся. Иными словами, в эту группу включается система таких знаний, умений, учебных действий, которые, во-первых, принципиально необходимы для успешного обучения и, во-вторых, при наличии специальной целенаправленной работы учителя в принципе могут быть достигнуты подавляющим большинством детей.

При получении начального общего образования особое значение для продолжения образования имеет усвоение учащимися опорной системы знаний по русскому языку, родному языку и математике.

При оценке предметных результатов основную ценность представляет не само по себе освоение системы опорных знаний и способность воспроизводить их в стандартных учебных ситуациях, а способность использовать эти знания при решении учебно-познавательных и учебно-практических задач. Иными словами, объектом оценки предметных результатов являются действия, выполняемые обучающимися, с предметным содержанием.

Действия с предметным содержанием (или предметные действия) — вторая важная составляющая предметных результатов. В основе многих предметных действий лежат те же универсальные учебные действия, прежде всего познавательные: использование знаково-символических средств; моделирование; сравнение, группировка и классификация объектов; действия анализа, синтеза и обобщения; установление связей (в том числе причинно-следственных) и аналогий; поиск, преобразование, представление и интерпретация информации, рассуждения и т. д. Однако на разных предметах эти действия преломляются через специфику предмета, например, выполняются с разными объектами — с числами и математическими выражениями; со звуками и буквами, словами, словосочетаниями и предложениями; с высказываниями и текстами; с объектами живой и неживой природы; с музыкальными и художественными произведениями и т. п. Поэтому при всей общности подходов и алгоритмов выполнения действий сам состав формируемых и отрабатываемых действий носит специфическую «предметную» окраску.

Совокупность же всех учебных предметов обеспечивает возможность формирования всех универсальных учебных действий при условии, что образовательная деятельность ориентирована на достижение планируемых результатов.

К предметным действиям следует отнести также действия, которые присущи главным образом только конкретному предмету и овладение которыми необходимо для полноценного личностного развития или дальнейшего изучения предмета (в частности, способы двигательной деятельности, осваиваемые в курсе физической культуры, или способы обработки материалов, приемы лепки, рисования, способы музыкальной исполнительской деятельности и др.).

Формирование одних и тех же действий на материале разных предметов способствует сначала правильному их выполнению в рамках заданного предметом диапазона (круга) задач, а затем и осознанному и произвольному их выполнению, переносу на новые классы объектов. Это проявляется в способности обучающихся решать разнообразные по содержанию и сложности классы учебно-познавательных и учебно-практических задач.

Поэтому **объектом оценки предметных результатов** служит в полном соответствии с требованиями ФГОС НОО способность обучающихся решать учебно-познавательные и учебно-практические задачи с использованием средств, релевантных содержанию учебных предметов, в том числе на основе метапредметных действий.

Для контроля и учёта достижений обучающихся используются следующие формы:

Текущая аттестация	<ul style="list-style-type: none"> - устный опрос; - письменная самостоятельная работа; - диктант; - контрольное списывание; - тесты; - изложение; - сочинение; - творческая работа; - диагностическая работа
Итоговая аттестация	<ul style="list-style-type: none"> - контрольная работа; - диктант; - изложение; - проверка осознанного чтения

Оценка достижения предметных результатов ведётся как в ходе текущего и промежуточного оценивания, так и в ходе выполнения итоговых проверочных работ. Результаты накопленной оценки, полученной в ходе текущего и промежуточного оценивания, фиксируются, в классном журнале, в дневнике обучающегося и учитываются при определении итоговой оценки. Предметом итоговой оценки освоения обучающимися основной образовательной программы начального общего образования должно быть достижение предметных и метапредметных результатов освоения ООП начального общего образования, необходимых для продолжения образования.

Основным **инструментом** итоговой оценки являются итоговые контрольные работы различного типа – система заданий различного уровня сложности по чтению, русскому языку, математике и окружающему миру. *(Приложение №4)*

В учебном процессе оценка предметных результатов проводится с помощью диагностических работ (промежуточных и итоговых), направленных на определение уровня освоения темы учащимися. Проводится мониторинг результатов выполнения четырёх промежуточных аттестационных работ – по русскому языку, окружающему миру, математике – и итоговой комплексной работы на межпредметной основе.

Системная оценка личностных, метапредметных и предметных результатов реализуется в устной оценке успешности результатов, в рамках накопительной системы – рабочего Портфолио.

1.3.3. Портфель достижений как инструмент оценки динамики индивидуальных образовательных достижений

Одним из наиболее адекватных инструментов для оценки динамики образовательных достижений служит **портфель достижений** обучающегося. Как показывает опыт его использования, портфель достижений может быть отнесен к разряду аутентичных индивидуальных оценок, ориентированных на демонстрацию динамики образовательных достижений в широком образовательном контексте (в том числе в сфере освоения таких средств самоорганизации собственной учебной деятельности, как самоконтроль, самооценка, рефлексия и т. д.).

Портфель достижений — это не только современная эффективная форма оценивания, но и действенное средство для решения ряда важных педагогических задач, позволяющее:

- поддерживать высокую учебную мотивацию обучающихся;
- поощрять их активность и самостоятельность, расширять возможности обучения и самообучения;
- развивать навыки рефлексивной и оценочной (в том числе самооценочной) деятельности обучающихся;
- формировать умение учиться — ставить цели, планировать и организовывать собственную учебную деятельность.

Портфель достижений представляет собой специально организованную подборку работ, которые демонстрируют усилия, прогресс и достижения обучающегося в различных областях. Портфель достижений является оптимальным способом организации текущей системы оценки. При этом материалы портфеля достижений должны допускать независимую оценку, например, при проведении аттестации педагогов.

В состав портфеля достижений могут включаться результаты, достигнутые обучающимся не только в ходе учебной деятельности, но и в иных формах активности: творческой, социальной, коммуникативной, физкультурно-оздоровительной, трудовой деятельности, протекающей как в рамках повседневной школьной практики, так и за ее пределами.

В портфель достижений учеников начальной школы, который используется для оценки достижения планируемых результатов начального общего образования, целесообразно включать следующие материалы.

1. Выборки детских работ — формальных и творческих, выполненных в ходе обязательных учебных занятий по всем изучаемым предметам, а также в ходе посещаемых учащимися занятий, реализуемых в рамках образовательной программы образовательной организации.

Обязательной составляющей портфеля достижений являются материалы стартовой диагностики, промежуточных и итоговых стандартизированных работ по отдельным предметам.

Остальные работы должны быть подобраны так, чтобы их совокупность демонстрировала нарастающие успешность, объем и глубину знаний, достижение более высоких уровней формируемых учебных действий. Примерами такого рода работ могут быть:

- по русскому, родному языку и литературному чтению, литературному чтению на родном языке, иностранному языку — диктанты и изложения, сочинения на заданную тему, сочинения на произвольную тему, аудиозаписи монологических и диалогических высказываний, «дневники читателя», иллюстрированные «авторские» работы детей, материалы их самоанализа и рефлексии и т. п.;
- по математике — математические диктанты, оформленные результаты мини-исследований, записи решения учебно-познавательных и учебно-практических задач, математические модели, аудиозаписи устных ответов (демонстрирующих навыки устного счета, рассуждений, доказательств, выступлений, сообщений на математические темы), материалы самоанализа и рефлексии и т. п.;
- по окружающему миру — дневники наблюдений, оформленные результаты мини-исследований и мини-проектов, интервью, аудиозаписи устных ответов, творческие работы, материалы самоанализа и рефлексии и т. п.;

– по предметам эстетического цикла — аудиозаписи, фото- и видеоизображения примеров исполнительской деятельности, иллюстрации к музыкальным произведениям, иллюстрации на заданную тему, продукты собственного творчества, аудиозаписи монологических высказываний-описаний, материалы самоанализа и рефлексии и т. п.;

– по технологии — фото- и видеоизображения продуктов исполнительской деятельности, аудиозаписи монологических высказываний-описаний, продукты собственного творчества, материалы самоанализа и рефлексии и т. п.;

– по физкультуре — видеоизображения примеров исполнительской деятельности, дневники наблюдений и самоконтроля, самостоятельно составленные расписания и режим дня, комплексы физических упражнений, материалы самоанализа и рефлексии и т. п.

2. Систематизированные материалы наблюдений (оценочные листы, материалы и листы наблюдений и т. п.) за процессом овладения универсальными учебными действиями, которые ведут учителя начальных классов (выступающие и в роли учителя-предметника, и в роли классного руководителя), иные учителя-предметники, школьный психолог, организатор воспитательной работы и другие непосредственные участники образовательных отношений.

3. Материалы, характеризующие достижения обучающихся в рамках внеурочной и досуговой деятельности, например результаты участия в олимпиадах, конкурсах, смотрах, выставках, концертах, спортивных мероприятиях, поделки и др. Основное требование, предъявляемое к этим материалам, — отражение в них степени достижения планируемых результатов освоения примерной образовательной программы начального общего образования.

По результатам оценки, которая формируется на основе материалов портфолио достижений, делаются выводы:

1) о сформированности у обучающегося универсальных и предметных способов действий, а также опорной системы знаний, обеспечивающих ему возможность продолжения образования в основной школе;

2) о сформированности основ умения учиться, понимаемой как способность к самоорганизации с целью постановки и решения учебно-познавательных и учебно-практических задач;

3) об индивидуальном прогрессе в основных сферах развития

Портфолио ученика:

- является современным педагогическим инструментом сопровождения развития и оценки достижений учащихся, ориентированным на обновление и совершенствование качества образования;

- реализует одно из основных положений Федеральных государственных образовательных стандартов общего образования второго поколения – формирование универсальных учебных действий;

- позволяет учитывать возрастные особенности развития универсальных учебных действий учащихся младших классов; лучшие достижения Российской школы на этапе начального обучения; а также педагогические ресурсы учебных предметов образовательного плана;

- предполагает активное вовлечение учащихся и их родителей в оценочную деятельность на основе проблемного анализа, рефлексии и оптимистического прогнозирования.

Портфолио ученика используется как: процессуальный способ фиксирования достижений учащихся; копилка полезной информации; наглядные доказательства образовательной деятельности ученика; повод для «встречи» школьника, учителя и родителя.

1.3.4. Итоговая оценка выпускника

На итоговую оценку на уровне начального общего образования, результаты которой используются при принятии решения о возможности (или невозможности) продолжения обучения на следующем уровне, выносятся только предметные и метапредметные результаты, описанные в разделе «Выпускник научится» планируемых результатов начального общего образования.

Предметом итоговой оценки является способность обучающихся решать учебно-познавательные и учебно-практические задачи, построенные на материале опорной системы знаний с использованием средств, релевантных содержанию учебных предметов, в том числе на основе метапредметных действий. Способность к решению иного класса задач является предметом различного рода неперсонифицированных обследований.

При получении начального общего образования особое значение для продолжения образования имеет усвоение обучающимися опорной системы знаний по русскому языку, родному языку и математике и овладение следующими метапредметными действиями:

- речевыми, среди которых следует выделить навыки осознанного чтения и работы с информацией;
- коммуникативными, необходимыми для учебного сотрудничества с учителем и сверстниками.

Итоговая оценка выпускника формируется на основе накопленных оценок по всем учебным предметам и оценок за выполнение итоговых работ.

При этом накопленная оценка характеризует выполнение всей совокупности планируемых результатов, а также динамику образовательных достижений обучающихся за период обучения. А оценки за итоговые работы характеризуют, как минимум, уровень усвоения обучающимися опорной системы знаний по русскому языку. Математике, а также уровень овладения метапредметными действиями.

На основании этих оценок по каждому предмету и по программе формирования универсальных учебных действий делаются следующие выводы о достижении планируемых результатов.

1) Выпускник овладел опорной системой знаний и учебными действиями, необходимыми для продолжения образования на следующем уровне, и способен использовать их для решения простых учебно-познавательных и учебно-практических задач средствами данного предмета.

2) Выпускник овладел опорной системой знаний, необходимой для продолжения образования на следующем уровне образования, на уровне осознанного произвольного овладения учебными действиями.

3) Выпускник не овладел опорной системой знаний и учебными действиями, необходимыми для продолжения образования на следующем уровне образования.

Педагогический совет образовательной организации на основе выводов, сделанных по каждому обучающемуся, рассматривает вопрос об **успешном освоении данным обучающимся основной образовательной программы начального общего образования и переводе его на следующий уровень общего образования.**

В случае если полученные обучающимся итоговые оценки не позволяют сделать однозначного вывода о достижении планируемых результатов, решение о переводе на следующий уровень общего образования принимается педагогическим советом с учетом динамики образовательных достижений обучающегося и контекстной информации об условиях и особенностях его обучения в рамках регламентированных процедур, устанавливаемых на федеральном уровне.

Решение о переводе обучающегося на следующий уровень общего образования принимается одновременно с рассмотрением и утверждением **характеристики обучающегося**, в которой:

- отмечаются образовательные достижения и положительные качества обучающегося;
- определяются приоритетные задачи и направления личностного развития с учетом как достижений, так и психологических проблем развития ребенка;
- даются психолого-педагогические рекомендации, призванные обеспечить успешную реализацию намеченных задач на следующем уровне обучения.

2. Содержательный раздел

2.1. Программа формирования универсальных учебных действий у обучающихся на ступени начального общего образования

Программа формирования универсальных учебных действий на ступени начального общего образования конкретизирует требования Стандарта к личностным и метапредметным результатам освоения основной образовательной программы начального общего образования, дополняет традиционное содержание образовательно-воспитательных программ и служит основой для разработки примерных учебных программ, курсов, дисциплин, определяет место информационных и коммуникационных технологий как инструментария универсальных учебных действий.

Программа формирования универсальных учебных действий направлена на обеспечение системно-деятельностного подхода, положенного в основу Стандарта, и призвана способствовать реализации развивающего обучения, развитию системы универсальных учебных действий, выступающей как инвариантная основа образовательного процесса и обеспечивающей школьникам умение учиться, способность к саморазвитию и самосовершенствованию. Все это достигается как путем освоения обучающимися конкретных предметных знаний и навыков в рамках отдельных дисциплин, так и сознательного, активного присвоения ими нового социального опыта. При этом знания, умения и навыки рассматриваются как производные от соответствующих видов целенаправленных действий, имея в виду, что они формируются, применяются и сохраняются в тесной связи с активными действиями самих учащихся. Качество усвоения знаний определяется многообразием и характером видов универсальных действий.

Цель программы: обеспечить регулирование различных аспектов освоения метапредметных умений, т.е. способов деятельности, применимых в рамках, как образовательного процесса, так и при решении проблем в реальных жизненных ситуациях.

Задачи программы:

- установить ценностные ориентиры начального образования;
- определить состав и характеристику универсальных учебных действий;
- выявить в содержании предметных линий универсальные учебные действия и определить условия формирования в образовательном процессе и жизненно важных ситуациях.

Программа формирования универсальных учебных действий содержит:

1. описание ценностных ориентиров на каждой ступени образования;
2. связь универсальных учебных действий с содержанием учебных предметов в соответствии с УМК «Школа России»;
3. характеристики личностных, регулятивных, познавательных, коммуникативных универсальных учебных действий.
4. Типовые задачи формирования личностных, регулятивных, познавательных, коммуникативных универсальных учебных действий.
5. описание преемственности программы формирования универсальных учебных действий при переходе от дошкольного к начальному общему образованию

Программа формирования универсальных учебных действий является основой для разработки рабочих программ отдельных учебных предметов.

2.1.1. Ценностные ориентиры начального общего образования

Ценностные ориентиры начального образования конкретизируют личностный, социальный и государственный заказ системе образования, выраженный в Требованиях к результатам освоения основной образовательной программы, и отражают следующие целевые установки системы начального общего образования:

1. ***формирование основ гражданской идентичности личности***, на основе
 - чувства сопричастности и гордости за свою Родину, народ и историю;
 - осознания ответственности человека за благосостояние общества;
 - восприятия мира как единого и целостного при разнообразии культур, национальностей, религий, уважение истории и культуры каждого народа.

2. формирование психологических условий развития общения, сотрудничества на основе:

- доброжелательности, доверия и внимания к людям,
- готовности к сотрудничеству и дружбе, оказанию помощи тем, кто в ней нуждается;
- уважения к окружающим – умения слушать и слышать партнера, признавать право каждого на собственное мнение и принимать решения с учетом позиций всех участников;

3. развитие ценностно-смысловой сферы личности на основе общечеловеческих принципов нравственности и гуманизма.

- принятие и уважение ценностей семьи и общества, школы и коллектива и стремление следовать им;

- ориентация в нравственном содержании и смысле поступков, как собственных, так и окружающих людей, развитие этических чувств - стыда, вины, совести - как регуляторов морального поведения;

- формирование чувства прекрасного и эстетических чувств на основе знакомства с мировой и отечественной художественной культурой;

4. развитие умения учиться как первого шага к самообразованию и самовоспитанию:

- развитие широких познавательных интересов, инициативы и любознательности, мотивов познания и творчества;

- формирование умения учиться и способности к организации своей деятельности (планированию, контролю, оценке);

5. развитие самостоятельности, инициативы и ответственности личности как условия ее самоактуализации:

- формирование самоуважения и эмоционально-положительного отношения к себе;

- критичность к своим поступкам и умение адекватно их оценивать;

- готовность к самостоятельным действиям, ответственность за их результаты;

- целеустремленность и настойчивость в достижении целей;

- готовность к преодолению трудностей и жизненного оптимизма;

- умение противостоять действиям и влияниям, представляющим угрозу жизни, здоровью и безопасности личности и общества в пределах своих возможностей.

2.1.2. Характеристики личностных, регулятивных, познавательных, коммуникативных универсальных учебных действий обучающихся.

Последовательная реализация деятельностного подхода направлена на повышение эффективности образования, более гибкое и прочное усвоение знаний учащимися, возможность их самостоятельного движения в изучаемой области, существенное повышение их мотивации и интереса к учёбе.

В рамках деятельностного подхода в качестве общеучебных действий рассматриваются основные структурные компоненты учебной деятельности — мотивы, особенности целеполагания (учебная цель и задачи), учебные действия, контроль и оценка, сформированность которых является одной из составляющих успешности обучения в образовательном учреждении.

При оценке сформированности учебной деятельности учитывается возрастная специфика, которая заключается в постепенном переходе от совместной деятельности учителя и обучающегося к совместно-разделённой (в младшем школьном и младшем подростковом возрасте) и к самостоятельной с элементами самообразования и самовоспитания деятельности (в младшем подростковом и старшем подростковом возрасте).

Понятие «универсальные учебные действия»

В широком значении термин «универсальные учебные действия» означает умение учиться, т.е. способность субъекта к саморазвитию и самосовершенствованию путём сознательного и активного присвоения нового социального опыта.

Способность обучающегося самостоятельно успешно усваивать новые знания, формировать умения и компетентности, включая самостоятельную организацию этого процесса, т.е. умение учиться, обеспечивается тем, что универсальные учебные действия как обобщённые действия открывают учащимся возможность широкой ориентации как в

различных предметных областях, так и в строении самой учебной деятельности, включающей осознание её целевой направленности, ценностно-смысловых и операциональных характеристик. Таким образом, достижение умения учиться предполагает полноценное освоение обучающимися всех компонентов учебной деятельности, которые включают: познавательные и учебные мотивы, учебную цель, учебную задачу, учебные действия и операции (ориентировка, преобразование материала, контроль и оценка). Умение учиться — существенный фактор повышения эффективности освоения учащимися предметных знаний, формирования умений и компетенций, образа мира и ценностно-смысловых оснований личностного морального выбора.

Функции универсальных учебных действий:

- обеспечение возможностей обучающегося самостоятельно осуществлять деятельность учения, ставить учебные цели, искать и использовать необходимые средства и способы их достижения, контролировать и оценивать процесс и результаты деятельности;

- создание условий для гармоничного развития личности и её самореализации на основе готовности к непрерывному образованию; обеспечение успешного усвоения знаний, формирования умений, навыков и компетентностей в любой предметной области.

Универсальный характер учебных действий проявляется в том, что они носят надпредметный, метапредметный характер; обеспечивают целостность общекультурного, личностного и познавательного развития и саморазвития личности; обеспечивают преемственность всех ступеней образовательного процесса; лежат в основе организации и регуляции любой деятельности учащегося независимо от её специально-предметного содержания.

Универсальные учебные действия обеспечивают этапы усвоения учебного содержания и формирования психологических способностей обучающегося.

Виды универсальных учебных действий

В составе основных видов универсальных учебных действий, соответствующих ключевым целям общего образования, можно выделить четыре блока: *личностный, регулятивный (включающий также действия саморегуляции), познавательный и коммуникативный.*

Личностные универсальные учебные действия обеспечивают ценностно-смысловую ориентацию обучающихся (умение соотносить поступки и события с принятыми этическими принципами, знание моральных норм и умение выделить нравственный аспект поведения) и ориентацию в социальных ролях и межличностных отношениях. Применительно к учебной деятельности следует выделить три вида личностных действий:

- личностное, профессиональное, жизненное самоопределение;

- смыслообразование, т. е. установление обучающимися связи между целью учебной деятельности и её мотивом, другими словами, между результатом учения и тем, что побуждает к деятельности, ради чего она осуществляется. Ученик должен задаваться вопросом: *какое значение и какой смысл имеет для меня учение?* — и уметь на него отвечать;

- нравственно-этическая ориентация, в том числе и оценивание усваиваемого содержания (исходя из социальных и личностных ценностей), обеспечивающее личностный моральный выбор.

Регулятивные универсальные учебные действия обеспечивают обучающимся организацию своей учебной деятельности. К ним относятся:

- целеполагание как постановка учебной задачи на основе соотнесения того, что уже известно и усвоено учащимися, и того, что ещё неизвестно;

- планирование — определение последовательности промежуточных целей с учётом конечного результата; составление плана и последовательности действий;

- прогнозирование — предвосхищение результата и уровня усвоения знаний, его временных характеристик;

- контроль в форме сличения способа действия и его результата с заданным эталоном с целью обнаружения отклонений и отличий от эталона;

· коррекция — внесение необходимых дополнений и коррективов в план и способ действия в случае расхождения эталона, реального действия и его результата с учётом оценки этого результата самим обучающимся, учителем, товарищами;

· оценка — выделение и осознание обучающимся того, что уже усвоено и что ещё нужно усвоить, осознание качества и уровня усвоения; оценка результатов работы;

· саморегуляция как способность к мобилизации сил и энергии, к волевому усилию (к выбору в ситуации мотивационного конфликта) и преодолению препятствий.

Познавательные универсальные учебные действия включают: общеучебные, логические учебные действия, а также постановку и решение проблемы.

Общеучебные универсальные действия:

· самостоятельное выделение и формулирование познавательной цели;

· поиск и выделение необходимой информации, в том числе решение рабочих задач с использованием общедоступных в начальной школе инструментов ИКТ и источников информации;

· структурирование знаний;

· осознанное и произвольное построение речевого высказывания в устной и письменной форме;

· выбор наиболее эффективных способов решения задач в зависимости от конкретных условий;

· рефлексия способов и условий действия, контроль и оценка процесса и результатов деятельности;

· смысловое чтение как осмысление цели чтения и выбор вида чтения в зависимости от цели; извлечение необходимой информации из прослушанных текстов различных жанров; определение основной и второстепенной информации; свободная ориентация и восприятие текстов художественного, научного, публицистического и официально-делового стилей; понимание и адекватная оценка языка средств массовой информации;

· постановка и формулирование проблемы, самостоятельное создание алгоритмов деятельности при решении проблем творческого и поискового характера.

Особую группу общеучебных универсальных действий составляют

Знаково-символические действия:

· моделирование — преобразование объекта из чувственной формы в модель, где выделены существенные характеристики объекта (пространственно-графическая или знаково-символическая);

· преобразование модели с целью выявления общих законов, определяющих данную предметную область.

Логические универсальные действия:

· анализ объектов с целью выделения признаков (существенных, несущественных);

· синтез — составление целого из частей, в том числе самостоятельное достраивание с восполнением недостающих компонентов;

· выбор оснований и критериев для сравнения, сериации, классификации объектов;

· подведение под понятие, выведение следствий;

· установление причинно-следственных связей, представление цепочек объектов и явлений;

· построение логической цепочки рассуждений, анализ истинности утверждений;

· доказательство;

· выдвижение гипотез и их обоснование.

Постановка и решение проблемы:

· формулирование проблемы;

· самостоятельное создание способов решения проблем творческого и поискового характера.

Коммуникативные универсальные учебные действия обеспечивают социальную компетентность и учёт позиции других людей, партнёров по общению или деятельности;

умение слушать и вступать в диалог; участвовать в коллективном обсуждении проблем; интегрироваться в группу сверстников и строить продуктивное взаимодействие и сотрудничество со сверстниками и взрослыми.

К коммуникативным действиям относятся:

- планирование учебного сотрудничества с учителем и сверстниками — определение цели, функций участников, способов взаимодействия;
- постановка вопросов — инициативное сотрудничество в поиске и сборе информации;
- разрешение конфликтов — выявление, идентификация проблемы, поиск и оценка альтернативных способов разрешения конфликта, принятие решения и его реализация;
- управление поведением партнёра — контроль, коррекция, оценка его действий;
- умение с достаточной полнотой и точностью выражать свои мысли в соответствии с задачами и условиями коммуникации; владение монологической и диалогической формами речи в соответствии с грамматическими и синтаксическими нормами родного языка, современных средств коммуникации.

Развитие системы универсальных учебных действий в составе личностных, регулятивных, познавательных и коммуникативных действий, определяющих развитие психологических способностей личности, осуществляется в рамках нормативно-возрастного развития личностной и познавательной сфер ребёнка. Процесс обучения задаёт содержание и характеристики учебной деятельности ребёнка и тем самым определяет зону ближайшего развития указанных универсальных учебных действий (их уровень развития, соответствующий «высокой норме») и их свойства.

Универсальные учебные действия представляют собой целостную систему, в которой происхождение и развитие каждого вида учебного действия определяется его отношением с другими видами учебных действий и общей логикой возрастного развития. Так:

- из общения и саморегуляции развивается способность ребёнка регулировать свою деятельность;
- из оценок окружающих и в первую очередь оценок близкого и взрослого формируется представление о себе и своих возможностях, появляется самопринятие и самоуважение, т.е. самооценка и Я-концепция как результат самоопределения;
- из ситуативно-познавательного и внеситуативно-познавательного общения формируются познавательные действия ребёнка.

Содержание и способы общения и коммуникации обуславливают развитие способности ребёнка к регуляции поведения и деятельности, познанию мира, определяют образ «Я» как систему представлений о себе, отношений к себе. Именно поэтому особое внимание в программе развития универсальных учебных действий уделяется становлению коммуникативных универсальных учебных действий.

По мере становления личностных действий ребёнка (смыслообразование и самоопределение, нравственно-этическая ориентация) функционирование и развитие универсальных учебных действий (коммуникативных, познавательных и регулятивных) претерпевает значительные изменения. Регуляция общения, кооперации и сотрудничества проектирует определённые достижения и результаты ребёнка, что вторично приводит к изменению характера его общения и Я-концепции.

Познавательные действия также являются существенным ресурсом достижения успеха и оказывают влияние как на эффективность самой деятельности и коммуникации, так и на самооценку, смыслообразование и самоопределение учащегося.

2.1.3. Связь универсальных учебных действий с содержанием учебных предметов (на основе образовательных ресурсов УМК «Школа России»)

Формирование универсальных учебных действий в образовательном процессе осуществляется в контексте усвоения разных предметных дисциплин. Требования к формированию универсальных учебных действий находят отражение в планируемых результатах освоения программ учебных предметов «Русский язык», «Литературное чтение»,

«Математика», «Окружающий мир», «Технология», «Иностранный язык», «Изобразительное искусство», «Физическая культура» в отношении ценностно-смыслового, личностного, познавательного и коммуникативного развития учащихся.

Каждый из предметов УМК «Школа России», помимо прямого эффекта обучения – приобретения определенных знаний, умений, навыков, вносит свой вклад в формирование универсальных учебных умений:

- Коммуникативных умений, в том числе умения ориентироваться в ситуации общения, адекватно понимать речь партнера и строить свое речевое высказывание; контролировать и корректировать речь в зависимости от задач и ситуации общения; извлекать из текста информацию в соответствии с коммуникативной задачей;
- Умения использовать знаковые системы и символы для моделирования объектов и отношений между ними;
- Умений выполнять логические действия абстрагирования, сравнения, нахождения общих закономерностей, анализа, синтеза; осуществлять эвристические действия; выбирать стратегию решения; строить и проверять элементарные гипотезы.

Каждый учебный предмет в зависимости от его содержания и способов организации учебной деятельности учащихся раскрывает определенные возможности для формирования универсальных учебных действий.

Смысловые акценты УУД	Русский язык	Литературное чтение	Математика	Окружающий мир
личностные	жизненное самоопределение	нравственно-этическая ориентация	смыслообразование	нравственно-этическая ориентация
регулятивные	целеполагание, планирование, прогнозирование, контроль, коррекция, оценка, алгоритмизация действий (Математика, Русский язык, Окружающий мир, Технология, Физическая культура и др.)			
познавательные общеучебные	моделирование (перевод устной речи в письменную)	смысловое чтение, произвольные и осознанные устные и письменные высказывания	моделирование, выбор наиболее эффективных способов решения задач	широкий спектр источников информации
познавательные логические	формулирование личных, языковых, нравственных проблем. Самостоятельное создание способов решения проблем поискового и творческого характера		анализ, синтез, сравнение, группировка, причинно-следственные связи, логические рассуждения, доказательства, практические действия	
коммуникативные	использование средств языка и речи для получения и передачи информации, участие в продуктивном диалоге; самовыражение: монологические высказывания разного типа.			

«Иностранный язык» обеспечивает, прежде всего, развитие коммуникативных действий, формируя коммуникативную культуру обучающегося. Изучение иностранного языка способствует:

- общему речевому развитию учащегося на основе формирования обобщённых лингвистических структур грамматики и синтаксиса;
- развитию произвольности и осознанности монологической и диалогической речи;
- развитию письменной речи;

□ формированию ориентации на партнера, его высказывания, поведение, эмоциональные состояние и переживания; уважение интересов партнера; умение слушать и слышать собеседника; вести диалог, излагать и обосновывать свое мнение в понятной для собеседника форме.

Знакомство обучающихся с культурой, историей и традициями других народов и мировой культурой, открытие универсальности детской субкультуры, создает необходимые условия для формирования личностных универсальных действий — формирования гражданской идентичности личности, преимущественно в её общекультурном компоненте и доброжелательного отношения, уважения и толерантности к другим странам и народам, компетентности в межкультурном диалоге.

Изучение иностранного языка способствует развитию общеучебных познавательных действий, в первую очередь, смыслового чтения (выделение субъекта и предиката текста, понимание смысла текста и умение прогнозировать развитие его сюжета; умение задавать вопросы, опираясь на смысл прочитанного текста, сочинение оригинального текста на основе плана).

Предмет **«Музыка»** обеспечивает формирование личностных, коммуникативных, познавательных действий. На основе освоения обучающимися мира музыкального искусства в сфере личностных действий будут сформированы эстетические и ценностно-смысловые ориентации учащихся, создающие основу для формирования позитивной самооценки, самоуважения, жизненного оптимизма, потребности в творческом самовыражении. Приобщение к достижениям национальной, российской и мировой музыкальной культуры и традициям, многообразию музыкального фольклора России, образцам народной и профессиональной музыки обеспечит формирование российской гражданской идентичности и толерантности как основы жизни в поликультурном обществе.

Будут сформированы коммуникативные универсальные учебные действия на основе развития эмпатии и умения выявлять выраженные в музыке настроения и чувства и передавать свои чувства и эмоции на основе творческого самовыражения.

В области развития общепознавательных действий изучение музыки будет способствовать формированию замещения и моделирования.

Развивающий потенциал предмета **«Изобразительное искусство»** связан с формированием личностных, познавательных, регулятивных действий.

Моделирующий характер изобразительной деятельности создает условия для формирования общеучебных действий, замещения и моделирования в продуктивной деятельности учащихся явлений и объектов природного и социо-культурного мира. Такое моделирование является основой развития познания ребёнком мира и способствует формированию логических операций сравнения, установления тождества и различий, аналогий, причинно-следственных связей и отношений. При создании продукта изобразительной деятельности особые требования предъявляются к регулятивным действиям — целеполаганию как формированию замысла, планированию и организации действий в соответствии с целью, умению контролировать соответствие выполняемых действий способу, внесению корректив на основе предвосхищения будущего результата и его соответствия замыслу.

В сфере личностных действий приобщение к мировой и отечественной культуре и освоение сокровищницы изобразительного искусства, народных, национальных традиций, искусства других народов обеспечивают формирование гражданской идентичности личности, толерантности, эстетических ценностей и вкусов, новой системы мотивов, включая мотивы творческого самовыражения, способствуют развитию позитивной самооценки и самоуважения учащихся.

Специфика предмета **«Технология»** и его значимость для формирования универсальных учебных действий обусловлена:

- ключевой ролью предметно-преобразовательной деятельности как основы формирования системы универсальных учебных действий;

- значением универсальных учебных действий моделирования и планирования, которые являются непосредственным предметом усвоения в ходе выполнения различных заданий по курсу (так, в ходе решения задач на конструирование обучающиеся учатся использовать схемы, карты и модели, задающие полную ориентировочную основу выполнения предложенных заданий и позволяющие выделять необходимую систему ориентиров);

- специальной организацией процесса планомерно-поэтапной отработки предметно-преобразовательной деятельности обучающихся в генезисе и развитии психологических новообразований младшего школьного возраста — умения осуществлять анализ, действовать во внутреннем умственном плане; рефлексии как осознании содержания и оснований выполняемой деятельности;

- широким использованием форм группового сотрудничества и проектных форм работы для реализации учебных целей курса.

Изучение «Технологии» обеспечивает реализацию следующих целей:

- формирование картины мира материальной и духовной культуры как продукта творческой предметно-преобразующей деятельности человека;

- развитие знаково-символического и пространственного мышления, творческого и репродуктивного воображения на основе развития способности учащегося к моделированию и отображению объекта и процесса его преобразования в форме моделей (рисунков, планов, схем, чертежей);

- развитие регулятивных действий, включая целеполагание; планирование (умение составлять план действий и применять его для решения задач); прогнозирование (предвосхищение будущего результата при различных условиях выполнения действия), контроль, коррекцию и оценку;

- формирование внутреннего плана на основе поэтапной отработки предметно-преобразовательных действий;

- развитие планирующей и регулирующей функции речи;

- развитие коммуникативной компетентности обучающихся на основе организации совместно-продуктивной деятельности;

- развитие эстетических представлений и критериев на основе изобразительной и художественной конструктивной деятельности;

- формирование мотивации успеха и достижений младших школьников, творческой самореализации на основе эффективной организации предметно-преобразующей символично-моделирующей деятельности;

- ознакомление обучающихся с миром профессий и их социальным значением, историей их возникновения и развития как первой ступенью формирования готовности к предварительному профессиональному самоопределению.

Предмет **«Физическая культура»** обеспечивает формирование личностных универсальных действий:

- основ общекультурной и российской гражданской идентичности как чувства гордости за достижения в мировом и отечественном спорте;

- освоение моральных норм помощи тем, кто в ней нуждается, готовности принять на себя ответственность;

- развитие мотивации достижения и готовности к преодолению трудностей на основе конструктивных стратегий овладения и умения мобилизовать свои личностные и физические ресурсы, стрессоустойчивости;

- освоение правил здорового и безопасного образа жизни.

«Физическая культура» как учебный предмет способствует:

- в области регулятивных действий развитию умений планировать, регулировать, контролировать и оценивать свои действия;

- в области коммуникативных действий развитию взаимодействия, ориентации на партнера, сотрудничеству и кооперации (в командных видах спорта — формированию умений планировать общую цель и пути её достижения; договариваться в отношении целей и способов

действия, распределения функций и ролей в совместной деятельности; конструктивно разрешать конфликты; осуществлять взаимный контроль, адекватно оценивать собственное поведение и поведение партнера и вносить необходимые коррективы в интересах достижения общего результата).

Формирование **ИКТ-компетентности** учащихся происходит в рамках системно-деятельностного подхода, в процессе изучения всех без исключения предметов учебного плана, а его результат представляет собой интегративный результат обучения младших школьников

При освоении познавательных универсальных учебных действий **ИКТ** играют ключевую роль в таких общеучебных универсальных действиях, как:

- поиск информации в индивидуальных информационных архивах учащегося, информационной среде образовательного учреждения, в федеральных хранилищах информационных образовательных ресурсов;
- фиксация (запись) информации об окружающем мире и образовательном процессе,
- структурирование знаний, их организация и представление в виде концептуальных диаграмм, карт, линий времени и генеалогических деревьев;
- создание сообщений, включающих текст, набираемый на клавиатуре, цифровые данные, неподвижные и движущиеся, записанные и созданные изображения и звуки, ссылки между элементами сообщения;
- подготовка выступления с аудио-визуальной поддержкой;
- построение моделей объектов и процессов из конструктивных элементов реальных и виртуальных конструкторов.

ИКТ является важным инструментом для формирования коммуникативных учебных действий. Для этого используются:

- создание сообщений;
- выступление с аудио-визуальной поддержкой;
- фиксация хода коллективной/личной коммуникации (аудио-видео и текстовая запись);
- общение в цифровой среде (электронная почта, чат, видео-конференция, форум, блог).

Связь универсальных учебных действий с содержанием учебных предметов определяется следующими утверждениями:

1. УУД представляют собой целостную систему, в которой можно выделить взаимосвязанные и взаимообуславливающие виды действий:
 - коммуникативные – обеспечивающие социальную компетентность,
 - познавательные – общеучебные, логические, связанные с решением проблемы,
 - личностные – определяющие мотивационную ориентацию,
 - регулятивные – обеспечивающие организацию собственной деятельности.
2. Формирование УУД является целенаправленным, системным процессом, который реализуется через все предметные области и внеурочную деятельность.
3. Заданные стандартом УУД определяют акценты в отборе содержания, планировании и организации образовательного процесса с учетом возрастнo-психологических особенностей обучающихся.
4. Схема работы над формированием конкретных УУД каждого вида указывается в тематическом планировании, технологических картах.
5. Способы учета уровня их сформированности - в требованиях к результатам освоения УП по каждому предмету и в обязательных программах внеурочной деятельности.
6. Педагогическое сопровождение этого процесса осуществляется с помощью Универсального интегрированного Портфолио (раздел «Система оценки достижений планируемых результатов образования»), который является процессуальным способом оценки достижений учащихся в развитии универсальных учебных действий.
7. Результаты усвоения УУД формулируются для каждого класса и являются ориентиром при организации мониторинга их достижения.

В соответствии с требованиями ФГОС структура и содержание системы учебников «Школа России» направлены на достижение следующих личностных результатов освоения основной образовательной программы:

1) Формирование основ российской гражданской идентичности, чувства гордости за свою Родину, российский народ и историю России, осознание своей этнической и национальной принадлежности, формирование ценности многонационального российского общества, гуманистические и демократические ценностные ориентации.

2) Формирование целостного, социально ориентированного взгляда на мир в его органичном единстве и разнообразии природы, народов, культур и религий.

3) Формирование уважительного отношения к иному мнению, истории и культуре других народов.

Для достижения указанных личностных результатов в систему учебников «Школа России» с 1 по 4 класс введены соответствующие разделы и темы, разнообразные по форме и содержанию тексты, упражнения, задания, задачи.

В курсе «Окружающий мир» — это темы «Природа России», «Страницы истории Отечества», «Родной край — часть большой страны», «Современная Россия», «Жизнь города и села», «Что такое Родина?», «Что мы знаем о народах России?», «Что мы знаем о Москве?», «Россия на карте».

В 1 классе дети знакомятся с государственными символами России (гербом и флагом), а во 2 классе на уроках музыки разучивают Гимн России, и продолжают знакомство с государственной символикой государства.

Учащиеся выполняют учебные проекты «Родной город», «Города России», «Кто нас защищает» (знакомство с Вооруженными Силами России, Государственной службой пожарной охраны, МЧС России) и др.

В курсе «Литературное чтение» — это разделы: «Устное народное творчество», «Летописи, былины, жития», «Родина», «Люблю природу русскую», «Поэтическая тетрадь», «Природа и мы», «Из русской классической литературы», «Литература зарубежных стран» и др., а также тексты и задания о нашей многонациональной стране, о традициях и обычаях ее народов и народов мира, о многообразии природы и необходимости бережного к ней отношения. Система таких заданий позволяет учащимся осознавать себя гражданами страны, формировать общечеловеческую идентичность.

В курсе «Русский язык» представлены разнообразные по форме и содержанию упражнения и задания о Родине, о защитниках российской Земли, о сохранении мира в своей стране и во всём мире. Через тексты дети знакомятся с национальными ценностями нашего отечества, памятниками старины и их создателями, русскими умельцами, руками которых созданы Царь-пушка и Царь-колокол, церковь Покрова на Нерли и др., узнают о великом достоянии нашего народа — русском языке. В этой связи даны тексты И.Д. Тургенева, А.И. Куприна, А.Н.Толстого, Д.С.Лихачёва, М.М. Пришвина, И. С. Соколова-Микитова, К.Г. Паустовского и др., поэтические строки А.С.Пушкина, И.А. Бунина, М.Ю. Лермонтова, Н.М. Рубцова, Н.И. Сладкова, С.Я.Маршака и др., убеждающие учащихся в красоте, образности, богатстве русского языка. Ученики составляют тексты, рассказы о своей малой родине — крае, городе, селе, об их достопримечательностях, природных и культурно-исторических особенностях.

В курсе «Математика» — в сюжетах текстовых задач (например, в 3 и 4 кл.) представлены сведения из исторического прошлого нашей страны — о продолжительности Великой Отечественной войны и о победе в ней, о школьном музее боевой славы и о помощи ветеранам, о возрасте Российского флота, о современных достижениях России в области космонавтики; об отраслях промышленности, о богатом культурном наследии страны (например, о годах жизни А.С. Пушкина, о собрании сочинений Л.Н. Толстого, о посещении музеев, художественных галерей и др.).

В курсе «Музыка» произведения отечественного музыкального искусства рассматриваются в контексте мировой художественной культуры, широко используется

принцип диалога культур. Он предполагает знакомство учащихся с народной и профессиональной музыкой различных национальностей на основе ее сопоставления и выявления общности жизненного содержания, нравственно-эстетической проблематики, различия стилей, музыкального языка, творческого почерка представителей разных эпох и культур.

В курсе «Изобразительное искусство» достижение указанных результатов осуществляется благодаря содержанию конкретных заданий и сквозному принципу построения обучающего материала, в основе которого идея «от родного порога — в мир большой культуры».

В курсах иностранных языков (английского, французского, испанского и немецкого языков) с этой целью предлагаются тексты и диалоги о культуре России и аналогичные тексты о культуре и истории изучаемых стран.

Начиная со 2 класса содержание текстов, заданий и упражнений направлены на развитие идеи диалога культур России и изучаемых стран. Учащимся предлагаются увлекательные материалы об этих странах и их столицах: Мадриде, Париже, Берлине, Вашингтоне; о России и её столице Москве, об испанских, французских, немецких, английских, американских, российских музеях, о праздниках, традициях и обычаях нашей страны и изучаемых стран.

В курсе «Основы религиозных культур и светской этики» для реализации указанных личностных результатов каждый учебник содержит общие для всех 6 модулей уроки: урок 1 «Россия — наша Родина» и урок 30 «Любовь и уважение к Отчеству». Тема Родины, России, любви и уважения к Отчеству, единства разнообразных культурных и духовных традиций народов нашей страны лежит в начале учебной программы каждого предмета и ею же завершается. Также и в содержании каждого учебника эта тема системно представлена иллюстративным материалом, отражающим особенности российских культурных и религиозных традиций, учебным содержанием, которое раскрывается на материале отечественной истории. Кроме того, в основе содержания всех модулей лежат концептуальные понятия «мы — российский народ», «мы разные и мы вместе». Содержание религиозных и светских традиций в каждом учебнике раскрыто как содержание традиций российских народов. Таким образом, у обучающихся складывается целостный образ культурно-исторического мира России.

В соответствии с требованиями ФГОС структура и содержание системы учебников «Школа России» направлены на достижение следующих метапредметных результатов освоения основной образовательной программы:

Овладение способностью принимать и сохранять цели и задачи учебной деятельности, поиска средств ее осуществления.

В учебниках русского языка, математики, окружающего мира, литературного чтения (1-4 кл.) на шмуцтитулах каждого раздела сформулированы основные цели и задачи учебной деятельности, что позволяет учащимся узнать, чему конкретно они будут учиться, изучая данный раздел. В начале каждого урока представлены цели и задачи учебной деятельности на данном уроке. Это помогает ученикам видеть перспективу работы по теме и соотносить конкретные цели каждого урока с конечным результатом ее изучения.

Постановка учебной задачи, как правило, показывает детям недостаточность имеющихся у них знаний, побуждает их к поиску новых знаний и способов действий, которые они «открывают» в результате применения и использования уже известных способов действий и имеющихся знаний. При такой системе построения материала учебников постепенно формируются умения сначала понимать и принимать познавательную цель, сохранять её при выполнении учебных действий, а затем и самостоятельно формулировать учебную задачу, выстраивать план действия для её последующего решения.

Способность принимать и сохранять задачи учебной деятельности, находить средства ее реализации развивается через систему заданий, предусмотренных в материале каждого урока. Урок, тема, раздел завершаются заданиями рубрики «Проверь себя», содержание которых способствует организации контрольно-оценочной деятельности, формированию рефлексивной

позиции школьника, его волевой саморегуляции. Такая дидактическая структура: общая цель — ее конкретизация в начале каждого урока (или раздела) — реализация поставленных задач в содержании урока (раздела) — творческие проверочные задания способствуют формированию регулятивных УУД младшего школьника.

Освоение способов решения проблем творческого и поискового характера.

Формирование и освоение указанных способов и приёмов действий основывается на разработанной в учебниках системе заданий творческого и поискового характера, направленных на развитие у учащихся познавательных УУД и творческих способностей. В учебниках «Школы России» в каждой теме формулируются проблемные вопросы, учебные задачи или создаются проблемные ситуации.

В курсе «Русский язык» одним из приёмов решения учебных проблем является языковой эксперимент, который представлен в учебнике под рубрикой «Проведи опыт». Проводя исследование, дети, например, узнают, как можно определить слоги в слове, основу слова; убеждаются, что слов без корня не бывает; определяют, какие глаголы спрягаются, а какие — нет. Учащиеся включаются в поиск ответа, выдвигая предположения, обсуждая их, находя с помощью учебника необходимую информацию, делая выводы и таким образом, овладевают новыми знаниями.

Проблемы творческого и поискового характера решаются также при работе над учебными проектами и проектными задачами, которые предусмотрены в каждом классе предметных линий комплекса учебников «Школа России».

В курсе «Математика» освоение указанных способов основывается на представленной в учебниках 1—4 классов серии заданий творческого и поискового характера, например, предлагающих:

- продолжить (дополнить) ряд чисел, числовых выражений, равенств, значений величин, геометрических фигур и др., записанных по определённому правилу;
- провести классификацию объектов, чисел, равенств, значений величин, геометрических фигур и др. по заданному признаку;
- провести логические рассуждения, использовать знания в новых условиях при выполнении заданий поискового характера.

В учебниках предлагаются «Странички для любознательных» с заданиями творческого характера, начиная со 2 класса, добавляются странички «Готовимся к олимпиаде», задания конкурса «Смекалка».

С первого класса младшие школьники учатся не только наблюдать, сравнивать, выполнять классификацию объектов, рассуждать, проводить обобщения и др., но и фиксировать результаты своих наблюдений и действий разными способами (словесными, практическими, знаковыми, графическими). Всё это формирует умения решать задачи творческого и поискового характера.

Проблемы творческого и поискового характера решаются также при работе над учебными проектами по **математике, русскому языку, литературному чтению, окружающему миру, технологии, иностранным языкам, информатике**, которые предусмотрены в каждом учебнике с 1 по 4 класс.

2.1.4. Особенности, основные направления и планируемые результаты учебно-исследовательской и проектной деятельности обучающихся в рамках урочной и внеурочной деятельности

Учебно-исследовательская и проектная деятельности обучающихся направлена на развитие метапредметных умений.

Включение учебно-исследовательской и проектной деятельности в процесс обучения является важным инструментом развития познавательной сферы, приобретения социального опыта, возможностей саморазвития, повышение интереса к предмету изучения и процессу умственного труда, получения и самостоятельного открытия новых знаний у младшего школьника. Главная особенность развития учебно-исследовательской и проектной

деятельности – возможность активизировать учебную работу детей, придав ей исследовательский, творческий характер и таким образом передать учащимся инициативу в своей познавательной деятельности. Учебно-исследовательская деятельность предполагает поиск новых знаний и направлена на развитие у ученика умений и навыков научного поиска. Проектная деятельность в большей степени связана с развитием умений и навыков планирования, моделирования и решения практических задач.

В ходе освоения учебно-исследовательской и проектной деятельности учащийся начальной школы получает знания не в готовом виде, а добывает их сам и осознает при этом содержание и формы учебной деятельности. Обучающийся выступает в роли субъекта образовательной деятельности, поскольку получает возможность быть самостоятельным, активным творцом, который планирует свою деятельность, ставит задачи, ищет средства для решения поставленных задач.

Основными задачами в процессе учебно-исследовательского и проектного обучения является развитие у ученика определенного базиса знаний и развития умений: наблюдать, измерять, сравнивать, моделировать, генерировать гипотезы, экспериментировать, устанавливать причинно-следственные связи. Данные умения обеспечивают необходимую знаниевую и процессуальную основу для проведения исследований и реализации проектов в урочной и внеурочной деятельности.

Развитие умений младших школьников проводится с учетом использования вербальных, знаково-символических, наглядных средств и приспособлений для создания моделей изучаемых объектов и процессов, схем, алгоритмов и эвристических средств решения учебных и практических задач, а также особенностей математического, технического моделирования, в том числе возможностей компьютера.

Исследовательская и проектная деятельность может проходить как в индивидуальной, так и в групповой форме, что помогает учителю построить индивидуальный подход к развитию ребенка. Границы исследовательского и проектного обучения младших школьников определяются целевыми установками, на которые ориентирован учитель, а также локальными задачами, стоящими на конкретном уроке.

В рамках внеурочной деятельности исследовательская и проектная деятельность направлены на обогащение содержания образования и возможность реализации способностей, потребностей и интересов обучающихся с различным уровнем развития.

Для расширения диапазона применимости исследовательского и проектного обучения следует дифференцировать задания по степени трудности: путем постепенного усложнения непосредственно самих заданий и/или увеличением степени самостоятельности ребенка, регулируемой мерой непосредственного руководства учителя процессом научно-практического обучения.

В качестве основных результатов учебно-исследовательской и проектной деятельности младших школьников рассматриваются такие метапредметные результаты, как сформированные умения: наблюдать, измерять, сравнивать, моделировать, выдвигать гипотезы, экспериментировать, определять понятия, устанавливать причинно-следственные связи и работать с источниками информации. Они обеспечивают получение необходимой знаниевой и процессуальной основы для проведения исследований и реализации проектов при изучении учебных предметов. В качестве результата следует также включить готовность слушать и слышать собеседника, умение в корректной форме формулировать и оценивать познавательные вопросы; проявлять самостоятельность в обучении, инициативу в использовании своих мыслительных способностей; критически и творчески работать в сотрудничестве с другими людьми; смело и твердо защищать свои убеждения; оценивать и понимать собственные сильные и слабые стороны; отвечать за свои действия и их последствия.

2.1.5 Условия, обеспечивающие развитие универсальных учебных действий у обучающихся

Указанное содержание учебных предметов, преподаваемых в рамках начального образования, может стать средством формирования универсальных учебных действий только при соблюдении определенных условий организации образовательной деятельности:

- использовании учебников в бумажной и/или электронной форме не только в качестве носителя информации, «готовых» знаний, подлежащих усвоению, но и как носителя способов «открытия» новых знаний, их практического освоения, обобщения и систематизации, включения обучающимся в свою картину мира;
- соблюдении технологии проектирования и проведения урока (учебного занятия) в соответствии с требованиями системно-деятельностного подхода: будучи формой учебной деятельности, урок должен отражать ее основные этапы – постановку задачи, поиск решения, вывод (моделирование), конкретизацию и применение новых знаний (способов действий), контроль и оценку результата;
- осуществлении целесообразного выбора организационно-деятельностных форм работы обучающихся на уроке (учебном занятии) – индивидуальной, групповой (парной) работы, общеклассной дискуссии;
- организации системы мероприятий для формирования контрольно-оценочной деятельности обучающихся с целью развития их учебной самостоятельности;
- эффективного использования средств ИКТ.

Подпрограмма формирования ИКТ-компетентности обучающихся

В условиях интенсификации процессов информатизации общества и образования при формировании универсальных учебных действий, наряду с традиционными методиками, целесообразно широкое использование цифровых инструментов и возможностей современной информационно-образовательной среды. Ориентировка младших школьников в информационных и коммуникативных технологиях (ИКТ) и формирование способности их грамотно применять (ИКТ-компетентность) являются одними из важных элементов формирования универсальных учебных действий обучающихся на ступени начального общего образования. Поэтому программа формирования универсальных учебных действий на ступени начального общего образования содержит настоящую подпрограмму, которая определяет необходимые для этого элементы ИКТ-компетентности.

Одновременно ИКТ могут (и должны) широко применяться при оценке сформированности универсальных учебных действий. Для их формирования исключительную важность имеет использование информационно-образовательной среды, в которой планируют и фиксируют свою деятельность и результаты учителя и обучающиеся.

В ИКТ-компетентности выделяется учебная ИКТ-компетентность как способность решать учебные задачи с использованием общедоступных в начальной школе инструментов ИКТ и источников информации в соответствии с возрастными потребностями и возможностями младшего школьника. Решение задачи формирования ИКТ-компетентности должно проходить не только на занятиях по отдельным учебным предметам (где формируется предметная ИКТ-компетентность), но и в рамках надпредметной программы по формированию универсальных учебных действий.

При освоении личностных действий ведётся формирование:

- критического отношения к информации и избирательности её восприятия;
- уважения к информации о частной жизни и информационным результатам деятельности других людей;
- основ правовой культуры в области использования информации.

При освоении регулятивных универсальных учебных действий обеспечивается:

- оценка условий, алгоритмов и результатов действий, выполняемых в информационной среде;
- использование результатов действия, размещённых в информационной среде, для оценки и коррекции выполненного действия;
- создание цифрового портфолио учебных достижений учащегося.

При освоении познавательных универсальных учебных действий ИКТ играют ключевую роль в таких общеучебных универсальных действиях, как:

- поиск информации;
- фиксация (запись) информации с помощью различных технических средств;
- структурирование информации, её организация и представление в виде диаграмм, картосхем, линий времени и пр.;
- создание простых гипермедиасообщений;
- построение простейших моделей объектов и процессов.

ИКТ является важным инструментом для формирования коммуникативных универсальных учебных действий. Для этого используются:

- обмен гипермедиасообщениями;
- выступление с аудиовизуальной поддержкой;
- фиксация хода коллективной/личной коммуникации;
- общение в цифровой среде (электронная почта, чат, видеоконференция, форум, блог).

Формирование ИКТ-компетентности обучающихся происходит в рамках системно-деятельностного подхода, в процессе изучения всех без исключения предметов учебного плана. Вынесение формирования ИКТ-компетентности в программу формирования универсальных учебных действий позволяет образовательному учреждению и учителю формировать соответствующие позиции планируемых результатов, помогает с учётом специфики каждого учебного предмета избежать дублирования при освоении разных умений, осуществлять интеграцию и синхронизацию содержания различных учебных курсов. Освоение умений работать с информацией и использовать инструменты ИКТ также может входить в содержание факультативных курсов, кружков, внеклассной деятельности школьников.

Подпрограмма формирования ИКТ-компетентности включает следующие разделы.

Знакомство со средствами ИКТ. Использование эргономичных и безопасных для здоровья приёмов работы со средствами ИКТ. Выполнение компенсирующих упражнений. Организация системы файлов и папок, запоминание изменений в файле, именование файлов и папок. Распечатка файла.

Запись, фиксация информации. Ввод информации в компьютер с фото- и видеокамеры. Сканирование изображений и текстов. Запись (сохранение) вводимой информации. Распознавание текста, введённого как изображение. Учёт ограничений в объёме записываемой информации, использование сменных носителей (флэш-карт).

Создание текстов с помощью компьютера. Составление текста. Клавиатурное письмо. Основные правила и инструменты создания и оформления текста. Работа в простом текстовом редакторе. Полуавтоматический орфографический контроль. Набор текста на родном и иностранном языках, экранный перевод отдельных слов.

Создание графических сообщений. Рисование на графическом планшете. Создание планов территории. Создание диаграмм и деревьев.

Редактирование сообщений. Редактирование текста фотоизображений и их цепочек (слайд-шоу), видео- и аудиозаписей.

Создание новых сообщений путём комбинирования имеющихся. Создание сообщения в виде цепочки экранов. Добавление на экран изображения, звука, текста. Презентация как письменное и устное сообщение. Использование ссылок из текста для организации информации. Пометка фрагмента изображения ссылкой. Добавление объектов и ссылок в географические карты и ленты времени. Составление нового изображения из готовых фрагментов (аппликация).

Создание структурированных сообщений. Создание письменного сообщения. Подготовка устного сообщения с аудиовизуальной поддержкой, написание пояснений и тезисов.

Представление и обработка данных. Сбор числовых и аудиовизуальных данных в естественно-научных наблюдениях и экспериментах с использованием фото- или видеокамеры, цифровых датчиков. Графическое представление числовых данных: в виде графиков и

диаграмм.

Поиск информации. Поиск информации в соответствующих возрасту цифровых источниках. Поиск информации в Интернете, формулирование запроса, интерпретация результатов поиска. Сохранение найденного объекта. Составление списка используемых информационных источников. Использование ссылок для указания использованных информационных источников. Поиск информации в компьютере. Организация поиска по стандартным свойствам файлов, по наличию данного слова. Поиск в базах данных. Заполнение баз данных небольшого объёма.

Коммуникация, проектирование, моделирование, управление и организация деятельности.

Передача сообщения, участие в диалоге с использованием средств ИКТ– электронной почты, чата, форума, аудио- и видеоконференции и пр. Выступление перед небольшой аудиторией с устным сообщением с ИКТ-поддержкой. Размещение письменного сообщения в информационной образовательной среде. Коллективная коммуникативная деятельность в информационной образовательной среде. Непосредственная: фиксация хода и результатов обсуждения на экране и в файлах. Ведение дневников, социальное взаимодействие. Планирование и проведение исследований объектов и процессов внешнего мира с использованием средств ИКТ. Проектирование объектов и процессов реального мира, своей собственной деятельности и деятельности группы. Моделирование объектов и процессов реального мира и управления ими с использованием виртуальных лабораторий и механизмов, собранных из конструктора.

Основное содержание программы «Формирование ИКТ-компетентности обучающихся» *реализуется средствами различных учебных предметов*. Важно, чтобы формирование того или иного элемента или компонента ИКТ-компетентности было непосредственно увязано с его применением. Тем самым обеспечивается:

- естественная мотивация, цель обучения;
- встроенный контроль результатов освоения ИКТ;
- повышение эффективности применения ИКТ в данном предмете;
- формирование цифрового портфолио по предмету, что важно для оценивания результатов освоения данного предмета.

При этом специфика ИКТ-компетентности сказывается и в том, что зачастую сам учитель не обладает достаточным уровнем профессиональной ИКТ-компетентности. Тем самым естественным образом создаётся контекст, в котором учитель сам осуществляет универсальные учебные действия и демонстрирует обучающимся, «как это делается».

Распределение материала по различным предметам не является жёстким, начальное освоение тех или иных технологий и закрепление освоенного может происходить в ходе занятий по разным предметам. Предлагаемое в данной программе распределение направлено на достижение баланса между временем освоения и временем использования соответствующих умений в различных предметах.

Вклад каждого предмета в формирование ИКТ-компетентности обучающихся (примерный вариант):

«Русский язык». Различные способы передачи информации (буква, пиктограмма, иероглиф, рисунок). Источники информации и способы её поиска: словари, энциклопедии, библиотеки, в том числе компьютерные. Овладение квалифицированным клавиатурным письмом. Знакомство с основными правилами оформления текста на компьютере, основными инструментами создания и простыми видами редактирования текста. Использование полуавтоматического орфографического контроля.

«Литературное чтение». Работа с мультимедиасообщениями (включающими текст, иллюстрации, аудио- и видеофрагменты, ссылки). Анализ содержания, языковых особенностей и структуры мультимедиасообщения; определение роли и места иллюстративного ряда в тексте.

Конструирование небольших сообщений, в том числе с добавлением иллюстраций, видео- и аудиофрагментов. Создание информационных объектов как иллюстраций к прочитанным

художественным текстам. Презентация (письменная и устная) с опорой на тезисы и иллюстративный ряд на компьютере. Поиск информации для проектной деятельности на материале художественной литературы, в том числе в контролируемом Интернете.

«Иностранный язык». Подготовка плана и тезисов сообщения (в том числе гипермедиа); выступление с сообщением.

Создание небольшого текста на компьютере. Фиксация собственной устной речи на иностранном языке в цифровой форме для самокорректировки, устное выступление в сопровождении аудио- и видеоподдержки. Восприятие и понимание основной информации в небольших устных и письменных сообщениях, в том числе полученных компьютерными способами коммуникации. Использование компьютерного словаря, экранного перевода отдельных слов.

«Математика и информатика». Применение математических знаний и представлений, а также методов информатики для решения учебных задач, начальный опыт применения математических знаний и информатических подходов в повседневных ситуациях. Представление, анализ и интерпретация данных в ходе работы с текстами, таблицами, диаграммами, несложными графами: извлечение необходимых данных, заполнение готовых форм (на бумаге и компьютере), объяснение, сравнение и обобщение информации. Выбор оснований для образования и выделения совокупностей. Представление причинно-следственных и временных связей с помощью цепочек. Работа с простыми геометрическими объектами в интерактивной среде компьютера: построение, изменение, измерение, сравнение геометрических объектов.

«Окружающий мир». Фиксация информации о внешнем мире и о самом себе с использованием инструментов ИКТ. Планирование и осуществление несложных наблюдений, сбор числовых данных, проведение опытов с помощью инструментов ИКТ. Поиск дополнительной информации для решения учебных и самостоятельных познавательных задач, в том числе в контролируемом Интернете. Создание информационных объектов в качестве отчёта о проведённых исследованиях.

Использование компьютера при работе с картой (планом территории, лентой времени), добавление ссылок в тексты и графические объекты.

«Технология». Первоначальное знакомство с компьютером и всеми инструментами ИКТ: назначение, правила безопасной работы. Первоначальный опыт работы с простыми информационными объектами: текстом, рисунком, аудио- и видеофрагментами; сохранение результатов своей работы. Овладение приёмами поиска и использования информации, работы с доступными электронными ресурсами.

«Искусство». Знакомство с простыми графическим и растровым редакторами изображений, освоение простых форм редактирования изображений: поворот, вырезание, изменение контрастности, яркости, вырезание и добавление фрагмента, изменение последовательности экранов в слайд-шоу. Создание творческих графических работ, несложных видеосюжетов, натурной мультипликации и компьютерной анимации с собственным озвучиванием, музыкальных произведений, собранных из готовых фрагментов и музыкальных «петель» с использованием инструментов ИКТ.

Типовые задачи формирования личностных, регулятивных, познавательных, коммуникативных УУД

Типовые задачи формирования УУД конструируются учителем и предполагают осуществление навыков: ознакомление- понимание- применение- анализ- синтез- оценка. В разработке задач учителя будут исходить из того, что уровни учебных целей ознакомление, понимание, применение, анализ, синтез, оценка имеют отношение к любому УУД, то есть каждое УУД предполагает последовательно формировать на каждом уровне. Для формирования личностных универсальных учебных действий в школе предлагаем следующие виды заданий:

- участие в проектах;
- подведение итогов урока;
- творческие задания;

- зрительное, моторное, вербальное восприятие музыки;
- мысленное воспроизведение картины, ситуации, видеофильма;
- самооценка события, происшествия;
- дневники достижений.

Для формирования **познавательных универсальных учебных действий** целесообразны следующие виды заданий:

- «найди отличия» (можно задать их количество);
- «на что похоже?»;
- поиск лишнего;
- «лабиринты»;
- упорядочивание;
- «цепочки»;
- хитроумные решения;
- составление схем-опор;
- работа с разного вида таблицами;
- составление и распознавание диаграмм;
- работа со словарями.

Для формирования **регулятивных универсальных учебных действий** возможны следующие виды заданий:

- «преднамеренные ошибки»;
- поиск информации в предложенных источниках;
- взаимоконтроль;
- взаимный диктант
- заучивание материала наизусть в классе;
- «ищу ошибки»;

Для формирования **коммуникативных универсальных учебных действий** предлагаем следующие виды заданий:

- составь задание партнеру;
- отзыв на работу товарища;
- групповая работа по составлению кроссворда;
- «отгадай, о ком говорим»;
- диалоговое слушание (формулировка вопросов для обратной связи);
- «подготовь рассказ...», «опиши устно...», «объясни...» и т. д.

2.1.6 Условия, обеспечивающие преемственность программы формирования универсальных учебных действий при переходе от дошкольного к начальному общему образованию

На каждой ступени образовательного процесса проводится диагностика (физическая, психологическая, педагогическая) готовности учащихся к обучению на следующей ступени. Стартовая диагностика определяет основные проблемы, характерные для большинства обучающихся, и в соответствии с особенностями ступени обучения на определенный период выстраивается система работы по преемственности.

Преемственность формирования универсальных учебных действий по ступеням общего образования обеспечивается за счет:

- принятия в педагогическом коллективе общих ценностных оснований образования, в частности - ориентация на ключевой стратегический приоритет непрерывного образования – формирование умения учиться.
- четкого представления педагогов о планируемых результатах обучения на каждой ступени;
- целенаправленной деятельности по реализации условий, обеспечивающих развитие УУД в образовательном процессе (коммуникативные, речевые, регулятивные, общепознавательные, логические и др.).

Основанием преемственности разных ступеней образовательной системы становится ориентация на ключевой стратегический приоритет непрерывного образования – формирование умения учиться.

В Таблице «Значение универсальных учебных действий для успешности обучения в начальной школе основной школе» представлены УУД, результаты развития УУД, их значение для обучения.

Программы дошкольного образования	Планируемые результаты дошкольного образования	Планируемые результаты реализации ОП НОО
Программа развития сенсорных эталонов и элементарных математических представлений	Формирование познавательных УУД: классификация (объединение по группам); анализ (выделение признака из целого объекта); сравнение (выделение признака из ряда предметов); обобщение (выделение общего признака из ряда объектов); синтез (объединение в группы по одному (двум) признакам); сериация (установление последовательных взаимосвязей)	Познавательные УУД (логические): - подведение под понятие на основе распознавания объектов, выделения существенных признаков; - анализ, синтез, сравнение, сериация; - классификация по заданным критериям; - установление аналогий; обобщение. - установление причинно-следственных связей; - построение рассуждения; Личностные результаты (самоопределение): готовность и способность обучающихся к саморазвитию
	Формирование: - сенсорного опыта; - представлений о числах и цифрах, арифметических действиях, операции измерения; - представления о форме	Познавательные УУД (общеучебные): -самостоятельно выделять и формулировать познавательную цель; использовать общие приёмы решения задач. Личностные результаты (смыслообразование): мотивация учебной деятельности (социальная, учебно-познавательная и внешняя)
Программа по окружающему миру	Формирование УУД, направленных на: -выполнение инструкций, готовность отвечать на вопросы, обсуждать со взрослым возникшую проблему, поддерживать разговор - готовность выбирать для себя род занятий из предложенных на выбор	Регулятивные УУД (планирование): - применять установленные правила в планировании способа решения; - выбирать действия в соответствии с поставленной задачей и условиями её реализации. Личностные результаты (самоопределение): готовность и способность обучающихся к саморазвитию
	Формирование УУД, направленных на участие в совместной деятельности.	Коммуникативные УУД (управление коммуникацией): координировать и принимать различные позиции во взаимодействии
	Осуществление действий по образцу, понимание указанной	Регулятивные УУД (коррекция): - вносить необходимые коррективы в

	ошибки и ее исправления по указанию взрослого	действие после его завершения; - адекватно воспринимать предложения по исправлению допущенных ошибок.
	Контроль своей деятельности по результату	Регулятивные УУД (контроль): использовать установленные правила в контроле способа решения
Программа по началам обучения грамоте	Формируемые УУД: - удерживать внимание, слушая короткий текст, который читает взрослый, или рассматривая репродукцию; -выполнять инструкции взрослого; - обсуждать со взрослым возникшую проблему, поддерживать разговор; - отребованию взрослого исправлять свою ошибку, если не получилось сразу выполнить задание правильно; - пользоваться книгой и простейшими инструментами	Коммуникативные УУД (взаимодействие): - формулировать собственное мнение и позицию; - задавать вопросы, строить понятные для партнёра высказывания; - строить монологичное высказывание; - вести устный и письменный диалог в соответствии с грамматическими и синтаксическими нормами родного языка; - слушать собеседника. Познавательные УУД (общеучебные): - использовать общие приёмы решения задач; - ставить и формулировать проблемы; -осознанно и произвольно строить сообщения в устной и письменной форме, в том числе творческого и исследовательского характера; - осуществлять смысловое чтение; - выбирать вид чтения в зависимости от цели. Личностные результаты (смыслообразование): мотивация учебной деятельности (социальная, учебно-познавательная и внешняя).
Программа по развитию речи	Формируемые УУД: - умение строить развернутый ответ на вопрос; -умение пояснять, аргументировать свой ответ; -умение приходить к обобщению с опорой на иллюстрации к тексту; - умение работать в паре; -умение коротко пересказывать главные события небольшого текста с опорой на систему пошаговых вопросов	Познавательные УУД (информационные): -поиск и выделение необходимой информации из различных источников в разных формах (текст, рисунок, таблица, диаграмма, схема); -сбор информации (извлечение необходимой информации из различных источников; дополнение таблиц новыми данными; -обработка информации (определение основной и второстепенной информации); - анализ информации; -передача информации (устным, письменным, цифровым способами).
Программа по	Формируемые УУД:	Личностные результаты

художественно-эстетическому развитию дошкольников	<ul style="list-style-type: none"> - удерживать внимание; - пользоваться книгой; -выполнять инструкцию взрослого; -обсуждать со взрослыми возникшую проблему; -находить и формулировать простейшие причинно-следственные связи и закономерности 	<p>(самоопределение): готовность и способность обучающихся к саморазвитию. Личностные результаты (смыслообразование): мотивация учебной деятельности (социальная, учебно-познавательная и внешняя). Регулятивные УУД (целеполагание): формулировать и удерживать учебную задачу. Коммуникативные УУД (взаимодействие, управление коммуникацией).</p>
---	--	--

2.2 Программы отдельных учебных предметов, курсов

2.2.1. Общие положения

Образование в начальной школе является базой, фундаментом всего последующего обучения. В первую очередь это касается сформированности универсальных учебных действий (УУД), обеспечивающих умение учиться. Особенностью содержания современного начального общего образования является не только ответ на вопрос, что ученик должен знать (запомнить, воспроизвести), но и формирование универсальных учебных действий в личностных, коммуникативных, познавательных, регулятивных сферах, обеспечивающих способность к организации самостоятельной учебной деятельности, а также при формировании ИКТ-компетентности обучающихся.

Кроме этого, определение в программах содержания тех знаний, умений и способов деятельности, которые являются надпредметными, т. е. формируются средствами каждого учебного предмета, позволяет объединить возможности всех учебных предметов для решения общих задач обучения, приблизиться к реализации «идеальных» целей образования. В то же время такой подход позволит предупредить узкопредметность в отборе содержания образования, обеспечить интеграцию в изучении разных сторон окружающего мира.

Уровень сформированности УУД в полной мере зависит от способов организации учебной деятельности и сотрудничества, познавательной, творческой, художественно-эстетической и коммуникативной деятельности школьников. Это определило необходимость выделить в примерных программах содержание не только знаний, но и видов деятельности, которое включает конкретные УУД, обеспечивающие творческое применение знаний для решения жизненных задач, начальные умения самообразования. Именно этот аспект примерных программ дает основание для утверждения гуманистической, лично ориентированной направленности образовательной деятельности младших школьников.

Примерные программы включают следующие разделы:

- 1) пояснительную записку, в которой конкретизируются общие цели начального общего образования с учетом специфики учебного предмета, курса;
- 2) общую характеристику учебного предмета, курса;
- 3) описание места учебного предмета, курса в учебном плане;
- 4) описание ценностных ориентиров содержания учебного предмета;
- 5) личностные, метапредметные и предметные результаты освоения конкретного учебного предмета, курса;
- 6) содержание учебного предмета, курса;
- 7) тематическое планирование с определением основных видов учебной деятельности обучающихся;
- 9) описание материально-технического обеспечения образовательной деятельности.

Рабочие программы учителей начальных классов состоят из следующих разделов:

- 1) краткая пояснительная записка с описанием УМК

- 2) личностные, метапредметные и предметные результаты освоения конкретного учебного предмета, курса;
- 3) содержание учебного предмета, курса;
- 4) тематическое планирование с определением основных видов учебной деятельности обучающихся;
- 5) календарное планирование на текущий год прикладывается к общей программе на ступень

2.2.2. Основное содержание учебных предметов

2.2.2.1. Русский язык

Виды речевой деятельности

Слушание. Осознание цели и ситуации устного общения. Адекватное восприятие звучащей речи. Понимание на слух информации, содержащейся в предъявляемом тексте, определение основной мысли текста, передача его содержания по вопросам.

Говорение. Выбор языковых средств в соответствии с целями и условиями общения для эффективного решения коммуникативной задачи. Практическое овладение диалогической формой речи. Овладение умениями начать, поддержать, закончить разговор, привлечь внимание и т. п. Практическое овладение устными монологическими высказываниями в соответствии с учебной задачей (описание, повествование, рассуждение). Овладение нормами речевого этикета в ситуациях учебного и бытового общения (приветствие, прощание, извинение, благодарность, обращение с просьбой). Соблюдение орфоэпических норм и правильной интонации.

Чтение. Понимание учебного текста. Выборочное чтение с целью нахождения необходимого материала. Нахождение информации, заданной в тексте в явном виде. Формулирование простых выводов на основе информации, содержащейся в тексте. Интерпретация и обобщение содержащейся в тексте информации. *Анализ и оценка содержания, языковых особенностей и структуры текста.*

Письмо. Письмо букв, буквосочетаний, слогов, слов, предложений в системе обучения грамоте. Овладение разборчивым, аккуратным письмом с учетом гигиенических требований к этому виду учебной работы. Списывание, письмо под диктовку в соответствии с изученными правилами. Письменное изложение содержания прослушанного и прочитанного текста (подробное, выборочное). Создание небольших собственных текстов (сочинений) по интересной детям тематике (на основе впечатлений, литературных произведений, сюжетных картин, серий картин, просмотра фрагмента видеозаписи и т. п.).

Обучение грамоте

Фонетика. Звуки речи. Осознание единства звукового состава слова и его значения. Установление числа и последовательности звуков в слове. Сопоставление слов, различающихся одним или несколькими звуками.

Различение гласных и согласных звуков, гласных ударных и безударных, согласных твердых и мягких, звонких и глухих.

Слог как минимальная произносительная единица. Деление слов на слоги. Определение места ударения.

Графика. Различение звука и буквы: буква как знак звука. Овладение позиционным способом обозначения звуков буквами. Буквы гласных как показатель твердости – мягкости согласных звуков. Функция букв *е, е, ю, я*. Мягкий знак как показатель мягкости предшествующего согласного звука.

Знакомство с русским алфавитом как последовательностью букв.

Чтение. Формирование навыка слогового чтения (ориентация на букву, обозначающую гласный звук). Плавное слоговое чтение и чтение целыми словами со скоростью, соответствующей индивидуальному темпу ребенка. Осознанное чтение слов, словосочетаний, предложений и коротких текстов. чтение с интонациями и паузами в соответствии со знаками препинания. Развитие осознанности и выразительности чтения на материале небольших текстов и стихотворений.

Знакомство с орфоэпическим чтением (при переходе к чтению целыми словами). Орфографическое чтение (проговаривание) как средство самоконтроля при письме под диктовку и при списывании.

Письмо. Усвоение гигиенических требований при письме. Развитие мелкой моторики пальцев и свободы движения руки. Развитие умения ориентироваться на пространстве листа в тетради и на пространстве классной доски.

Овладение начертанием письменных прописных (заглавных) и строчных букв. Письмо букв, буквосочетаний, слогов, слов, предложений с соблюдением гигиенических норм. Овладение разборчивым, аккуратным письмом. Письмо под диктовку слов и предложений, написание которых не расходится с их произношением. Усвоение приемов и последовательности правильного списывания текста.

Понимание функции небуквенных графических средств: пробела между словами, знака переноса.

Слово и предложение. Восприятие слова как объекта изучения, материала для анализа. Наблюдение над значением слова.

Различение слова и предложения. Работа с предложением: выделение слов, изменение их порядка.

Орфография. Знакомство с правилами правописания и их применение:

раздельное написание слов;

обозначение гласных после шипящих (*ча – ща, чу – щу, жи – ши*);

прописная (заглавная) буква в начале предложения, в именах собственных;

перенос слов по слогам без стечения согласных;

знаки препинания в конце предложения.

Развитие речи. Понимание прочитанного текста при самостоятельном чтении вслух и при его прослушивании. Составление небольших рассказов повествовательного характера по серии сюжетных картинок, материалам собственных игр, занятий, наблюдений.

Систематический курс

Фонетика и орфоэпия. Различение гласных и согласных звуков. Нахождение в слове ударных и безударных гласных звуков. Различение мягких и твердых согласных звуков, определение парных и непарных по твердости – мягкости согласных звуков. Различение звонких и глухих звуков, определение парных и непарных по звонкости – глухости согласных звуков. Определение качественной характеристики звука: гласный – согласный; гласный ударный – безударный; согласный твердый – мягкий, парный – непарный; согласный звонкий – глухой, парный – непарный. Деление слов на слоги. Ударение, произношение звуков и сочетаний звуков в соответствии с нормами современного русского литературного языка. *Фонетический разбор слова.*

Графика. Различение звуков и букв. Обозначение на письме твердости и мягкости согласных звуков. Использование на письме разделительных *ъ* и *ь*.

Установление соотношения звукового и буквенного состава слова в словах типа *стол, конь*; в словах с йотированными гласными *е, е, ю, я*; в словах с непроизносимыми согласными.

Использование небуквенных графических средств: пробела между словами, знака переноса, абзаца.

Знание алфавита: правильное название букв, знание их последовательности. Использование алфавита при работе со словарями, справочниками, каталогами.

Лексика¹. Понимание слова как единства звучания и значения. Выявление слов, значение которых требует уточнения. *Определение значения слова по тексту или уточнение значения с помощью толкового словаря. Представление об однозначных и многозначных словах, о прямом и переносном значении слова. Наблюдение за использованием в речи синонимов и антонимов.*

¹ Изучается во всех разделах курса.

Состав слова (морфемика). Овладение понятием «родственные (однокоренные) слова». Различение однокоренных слов и различных форм одного и того же слова. Различение однокоренных слов и синонимов, однокоренных слов и слов с омонимичными корнями. Выделение в словах с однозначно выделяемыми морфемами окончания, корня, приставки, суффикса. Различение изменяемых и неизменяемых слов. *Представление о значении суффиксов и приставок. Образование однокоренных слов с помощью суффиксов и приставок. Разбор слова по составу.*

Морфология. Части речи; *деление частей речи на самостоятельные и служебные.*

Имя существительное. Значение и употребление в речи. Умение опознавать имена собственные. Различение имен существительных, отвечающих на вопросы «кто?» и «что?». Различение имен существительных мужского, женского и среднего рода. Изменение существительных по числам. Изменение существительных по падежам. Определение падежа, в котором употреблено имя существительное. *Различение падежных и смысловых (синтаксических) вопросов.* Определение принадлежности имен существительных к 1, 2, 3-му склонению. *Морфологический разбор имен существительных.*

Имя прилагательное. Значение и употребление в речи. Изменение прилагательных по родам, числам и падежам, кроме прилагательных на **-ий, -ья, -ов, -ин**. *Морфологический разбор имен прилагательных.*

Местоимение. Общее представление о местоимении. *Личные местоимения, значение и употребление в речи. Личные местоимения 1, 2, 3-го лица единственного и множественного числа. Склонение личных местоимений.*

Глагол. Значение и употребление в речи. Неопределенная форма глагола. Различение глаголов, отвечающих на вопросы «что сделать?» и «что делать?». Изменение глаголов по временам. Изменение глаголов по лицам и числам в настоящем и будущем времени (спряжение). Способы определения I и II спряжения глаголов (практическое овладение). Изменение глаголов прошедшего времени по родам и числам. *Морфологический разбор глаголов.*

Наречие. Значение и употребление в речи.

Предлог. *Знакомство с наиболее употребительными предлогами. Функция предлогов: образование падежных форм имен существительных и местоимений. Отличие предлогов от приставок.*

Союзы **и, а, но**, их роль в речи. Частица **не**, ее значение.

Синтаксис. Различение предложения, словосочетания, слова (осознание их сходства и различий). Различение предложений по цели высказывания: повествовательные, вопросительные и побудительные; по эмоциональной окраске (интонации): восклицательные и невосклицательные.

Нахождение главных членов предложения: подлежащего и сказуемого. Различение главных и второстепенных членов предложения. Установление связи (при помощи смысловых вопросов) между словами в словосочетании и предложении.

Нахождение и самостоятельное составление предложений с однородными членами без союзов и с союзами **и, а, но**. Использование интонации перечисления в предложениях с однородными членами.

Различение простых и сложных предложений.

Орфография и пунктуация. Формирование орфографической зоркости, использование разных способов выбора написания в зависимости от места орфограммы в слове. Использование орфографического словаря.

Применение правил правописания:

сочетания **жи – ши**², **ча – ща, чу – щу** в положении под ударением;

сочетания **чк – чн, чт, щн**;

Для предупреждения ошибок при письме целесообразно предусмотреть случаи типа “желток”, “железный”.

перенос слов;
прописная буква в начале предложения, в именах собственных;
проверяемые безударные гласные в корне слова;
парные звонкие и глухие согласные в корне слова;
непроизносимые согласные;
непроверяемые гласные и согласные в корне слова (на ограниченном перечне слов);
гласные и согласные в неизменяемых на письме приставках;
разделительные **ъ** и **ь**;
мягкий знак после шипящих на конце имен существительных (*ночь, нож, рожь, мышь*);
безударные падежные окончания имен существительных (кроме существительных на *-мя, -ий, -ья, -ье, -ия, -ов, -ин*);
безударные окончания имен прилагательных;
раздельное написание предлогов с личными местоимениями;
не с глаголами;
мягкий знак после шипящих на конце глаголов в форме 2-го лица единственного числа (*пишешь, учишь*);
мягкий знак в глаголах в сочетании *-тся*;
безударные личные окончания глаголов;
раздельное написание предлогов с другими словами;
знаки препинания в конце предложения: точка, вопросительный и восклицательный знаки;
знаки препинания (запятая) в предложениях с однородными членами.

Развитие речи. Осознание ситуации общения: с какой целью, с кем и где происходит общение.

Практическое овладение диалогической формой речи. Выражение собственного мнения, его аргументация. Овладение основными умениями ведения разговора (начать, поддержать, закончить разговор, привлечь внимание и т. п.). Овладение нормами речевого этикета в ситуациях учебного и бытового общения (приветствие, прощание, извинение, благодарность, обращение с просьбой), в том числе при общении с помощью средств ИКТ. Особенности речевого этикета в условиях общения с людьми, плохо владеющими русским языком.

Практическое овладение устными монологическими высказываниями на определенную тему с использованием разных типов речи (описание, повествование, рассуждение).

Текст. Признаки текста. Смысловое единство предложений в тексте. Заглавие текста.

Последовательность предложений в тексте.

Последовательность частей текста (*абзацев*).

Комплексная работа над структурой текста: озаглавливание, корректирование порядка предложений и частей текста (*абзацев*).

План текста. Составление планов к данным текстам. *Создание собственных текстов по предложенным планам.*

Типы текстов: описание, повествование, рассуждение, их особенности.

Знакомство с жанрами письма и поздравления.

Создание собственных текстов и корректирование заданных текстов с учетом точности, правильности, богатства и выразительности письменной речи; *использование в текстах синонимов и антонимов.*

Знакомство с основными видами изложений и сочинений (без заучивания определений): *изложения подробные и выборочные, изложения с элементами сочинения; сочинения-повествования, сочинения-описания, сочинения-рассуждения.*

2.2.2.2. Литературное чтение

Виды речевой и читательской деятельности

Аудирование (слушание)

Восприятие на слух звучащей речи (высказывание собеседника, чтение различных текстов). Адекватное понимание содержания звучащей речи, умение отвечать на вопросы по

содержанию услышанного произведения, определение последовательности событий, осознание цели речевого высказывания, умение задавать вопрос по услышанному учебному, научно-познавательному и художественному произведению.

Чтение

Чтение вслух. Постепенный переход от слогового к плавному осмысленному правильному чтению целыми словами вслух (скорость чтения в соответствии с индивидуальным темпом чтения), постепенное увеличение скорости чтения. Установка на нормальный для читающего темп беглости, позволяющий ему осознать текст. Соблюдение орфоэпических и интонационных норм чтения. Чтение предложений с интонационным выделением знаков препинания. Понимание смысловых особенностей разных по виду и типу текстов, передача их с помощью интонирования.

Чтение про себя. Осознание смысла произведения при чтении про себя (доступных по объему и жанру произведений). Определение вида чтения (изучающее, ознакомительное, просмотровое, выборочное). Умение находить в тексте необходимую информацию. Понимание особенностей разных видов чтения: факта, описания, дополнения высказывания и др.

Работа с разными видами текста. Общее представление о разных видах текста: художественных, учебных, научно-популярных – и их сравнение. Определение целей создания этих видов текста. Особенности фольклорного текста.

Практическое освоение умения отличать текст от набора предложений. Прогнозирование содержания книги по ее названию и оформлению.

Самостоятельное определение темы, главной мысли, структуры; деление текста на смысловые части, их озаглавливание. Умение работать с разными видами информации.

Участие в коллективном обсуждении: умение отвечать на вопросы, выступать по теме, слушать выступления товарищей, дополнять ответы по ходу беседы, используя текст. Привлечение справочных и иллюстративно-изобразительных материалов.

Библиографическая культура. Книга как особый вид искусства. Книга как источник необходимых знаний. Первые книги на Руси и начало книгопечатания (общее представление). Книга учебная, художественная, справочная. Элементы книги: содержание или оглавление, титульный лист, аннотация, иллюстрации. Виды информации в книге: научная, художественная (с опорой на внешние показатели книги, ее справочно-иллюстративный материал).

Типы книг (изданий): книга-произведение, книга-сборник, собрание сочинений, периодическая печать, справочные издания (справочники, словари, энциклопедии).

Выбор книг на основе рекомендованного списка, картотеки, открытого доступа к детским книгам в библиотеке. Алфавитный каталог. Самостоятельное пользование соответствующими возрасту словарями и справочной литературой.

Работа с текстом художественного произведения. Понимание заглавия произведения, его адекватное соотношение с содержанием. Определение особенностей художественного текста: своеобразие выразительных средств языка (с помощью учителя). Осознание того, что фольклор есть выражение общечеловеческих нравственных правил и отношений.

Понимание нравственного содержания прочитанного, осознание мотивации поведения героев, анализ поступков героев с точки зрения норм морали. Осознание понятия «Родина», представления о проявлении любви к Родине в литературе разных народов (на примере народов России). Схожесть тем, идей, героев в фольклоре разных народов. Самостоятельное воспроизведение текста с использованием выразительных средств языка: последовательное воспроизведение эпизода с использованием специфической для данного произведения лексики (по вопросам учителя), рассказ по иллюстрациям, пересказ.

Характеристика героя произведения с использованием художественно-выразительных средств данного текста. Нахождение в тексте слов и выражений, характеризующих героя и событие. Анализ (с помощью учителя), мотивы поступка персонажа. Сопоставление поступков героев по аналогии или по контрасту. Выявление авторского отношения к герою на основе анализа текста, авторских помет, имен героев.

Характеристика героя произведения. Портрет, характер героя, выраженные через поступки и речь.

Освоение разных видов пересказа художественного текста: подробный, выборочный и краткий (передача основных мыслей).

Подробный пересказ текста: определение главной мысли фрагмента, выделение опорных или ключевых слов, озаглавливание, подробный пересказ эпизода; деление текста на части, определение главной мысли каждой части и всего текста, озаглавливание каждой части и всего текста, составление плана в виде назывных предложений из текста, в виде вопросов, в виде самостоятельно сформулированного высказывания.

Самостоятельный выборочный пересказ по заданному фрагменту: характеристика героя произведения (отбор слов, выражений в тексте, позволяющих составить рассказ о герое), описание места действия (выбор слов, выражений в тексте, позволяющих составить данное описание на основе текста). Вычленение и сопоставление эпизодов из разных произведений по общности ситуаций, эмоциональной окраске, характеру поступков героев.

Работа с учебными, научно-популярными и другими текстами. Понимание заглавия произведения; адекватное соотношение с его содержанием. Определение особенностей учебного и научно-популярного текста (передача информации). Понимание отдельных, наиболее общих особенностей текстов былин, легенд, библейских рассказов (по отрывкам или небольшим текстам). Знакомство с простейшими приемами анализа различных видов текста: установление причинно-следственных связей. Определение главной мысли текста. Деление текста на части. Определение микротем. Ключевые или опорные слова. Построение алгоритма деятельности по воспроизведению текста. Воспроизведение текста с опорой на ключевые слова, модель, схему. Подробный пересказ текста. Краткий пересказ текста (выделение главного в содержании текста).

Говорение (культура речевого общения)

Осознание диалога как вида речи. Особенности диалогического общения: понимать вопросы, отвечать на них и самостоятельно задавать вопросы по тексту; выслушивать, не перебивая, собеседника и в вежливой форме высказывать свою точку зрения по обсуждаемому произведению (учебному, научно-познавательному, художественному тексту). Доказательство собственной точки зрения с опорой на текст или собственный опыт. Использование норм речевого этикета в условиях внеучебного общения. Знакомство с особенностями национального этикета на основе фольклорных произведений.

Работа со словом (распознавать прямое и переносное значения слов, их многозначность), целенаправленное пополнение активного словарного запаса.

Монолог как форма речевого высказывания. Монологическое речевое высказывание небольшого объема с опорой на авторский текст, по предложенной теме или в виде (форме) ответа на вопрос. Отражение основной мысли текста в высказывании. Передача содержания прочитанного или прослушанного с учетом специфики научно-популярного, учебного и художественного текста. Передача впечатлений (из повседневной жизни, художественного произведения, изобразительного искусства) в рассказе (описание, рассуждение, повествование). Самостоятельное построение плана собственного высказывания. Отбор и использование выразительных средств языка (синонимы, антонимы, сравнение) с учетом особенностей монологического высказывания.

Устное сочинение как продолжение прочитанного произведения, отдельных его сюжетных линий, короткий рассказ по рисункам либо на заданную тему.

Письмо (культура письменной речи)

Нормы письменной речи: соответствие содержания заголовку (отражение темы, места действия, характеров героев), использование в письменной речи выразительных средств языка (синонимы, антонимы, сравнение) в мини-сочинениях (повествование, описание, рассуждение), рассказ на заданную тему, отзыв.

Круг детского чтения

Произведения устного народного творчества разных народов России. Произведения классиков отечественной литературы XIX–XX вв., классиков детской литературы, произведения современной отечественной (с учетом многонационального характера России) и зарубежной литературы, доступные для восприятия младших школьников.

Представленность разных видов книг: историческая, приключенческая, фантастическая, научно-популярная, справочно-энциклопедическая литература; детские периодические издания (по выбору).

Основные темы детского чтения: фольклор разных народов, произведения о Родине, природе, детях, братьях наших меньших, добре и зле, юмористические произведения.

Литературоведческая пропедевтика (практическое освоение)

Нахождение в тексте, определение значения в художественной речи (с помощью учителя) средств выразительности: синонимов, антонимов, эпитетов, сравнений, метафор, гипербол.

Ориентировка в литературных понятиях: художественное произведение, художественный образ, искусство слова, автор (рассказчик), сюжет, тема; герой произведения: его портрет, речь, поступки, мысли; отношение автора к герою.

Общее представление о композиционных особенностях построения разных видов рассказывания: повествование (рассказ), описание (пейзаж, портрет, интерьер), рассуждение (монолог героя, диалог героев).

Прозаическая и стихотворная речь: узнавание, различение, выделение особенностей стихотворного произведения (ритм, рифма).

Фольклор и авторские художественные произведения (различение).

Жанровое разнообразие произведений. Малые фольклорные формы (колыбельные песни, потешки, пословицы и поговорки, загадки) – узнавание, различение, определение основного смысла. Сказки (о животных, бытовые, волшебные). Художественные особенности сказок: лексика, построение (композиция). Литературная (авторская) сказка.

Рассказ, стихотворение, басня – общее представление о жанре, особенностях построения и выразительных средствах.

Творческая деятельность обучающихся (на основе литературных произведений)

Интерпретация текста литературного произведения в творческой деятельности учащихся: чтение по ролям, инсценирование, драматизация; устное словесное рисование, знакомство с различными способами работы с деформированным текстом и использование их (установление причинно-следственных связей, последовательности событий: соблюдение этапности в выполнении действий); изложение с элементами сочинения, создание собственного текста на основе художественного произведения (*текст по аналогии*), *репродукций картин художников, по серии иллюстраций к произведению или на основе личного опыта.*

2.2.2.3. Иностранный язык

Предметное содержание речи

Знакомство. С одноклассниками, учителем, персонажами детских произведений: имя, возраст. Приветствие, прощание (с использованием типичных фраз речевого этикета).

Я и моя семья. Члены семьи, их имена, возраст, внешность, черты характера, увлечения/хобби. Мой день (распорядок дня, домашние обязанности). Покупки в магазине: одежда, обувь, основные продукты питания. Любимая еда. Семейные праздники: день рождения, Новый год/Рождество. Подарки.

Мир моих увлечений. Мои любимые занятия. Виды спорта и спортивные игры. Мои любимые сказки. Выходной день (в зоопарке, цирке), каникулы.

Я и мои друзья. Имя, возраст, внешность, характер, увлечения/хобби. Совместные занятия. Письмо зарубежному другу. Любимое домашнее животное: имя, возраст, цвет, размер, характер, что умеет делать.

Моя школа. Классная комната, учебные предметы, школьные принадлежности. Учебные занятия на уроках.

Мир вокруг меня. Мой дом/квартира/комната: названия комнат, их размер, предметы мебели и интерьера. Природа. Дикие и домашние животные. Любимое время года. Погода.

Страна/страны изучаемого языка и родная страна. Общие сведения: название, столица. Литературные персонажи популярных книг моих сверстников (имена героев книг, черты характера). Небольшие произведения детского фольклора на изучаемом иностранном языке (рифмовки, стихи, песни, сказки).

Некоторые формы речевого и неречевого этикета стран изучаемого языка в ряде ситуаций общения (в школе, во время совместной игры, в магазине).

Коммуникативные умения по видам речевой деятельности

В русле говорения

1. Диалогическая форма

Уметь вести:

- этикетные диалоги в типичных ситуациях бытового, учебно-трудового и межкультурного общения, в том числе при помощи средств телекоммуникации;
- диалог-расспрос (запрос информации и ответ на него);
- диалог — побуждение к действию.

2. Монологическая форма

Уметь пользоваться основными коммуникативными типами речи: описание, рассказ, характеристика (персонажей).

В русле аудирования

Воспринимать на слух и понимать:

- речь учителя и одноклассников в процессе общения на уроке и вербально/невербально реагировать на услышанное;
- небольшие доступные тексты в аудиозаписи, построенные в основном на изученном языковом материале, в том числе полученные с помощью средств коммуникации.

В русле чтения

Читать:

- вслух небольшие тексты, построенные на изученном языковом материале;
- про себя и понимать тексты, содержащие как изученный языковой материал, так и отдельные новые слова, находить в тексте необходимую информацию (имена персонажей, где происходит действие и т. д.).

В русле письма

Владеть:

- умением выписывать из текста слова, словосочетания и предложения;
- основами письменной речи: писать по образцу поздравление с праздником, короткое личное письмо.

Языковые средства и навыки пользования ими

Английский язык

Графика, каллиграфия, орфография. Все буквы английского алфавита. Основные буквосочетания. Звуко-буквенные соответствия. Знаки транскрипции. Апостроф. Основные правила чтения и орфографии. Написание наиболее употребительных слов, вошедших в активный словарь.

Фонетическая сторона речи. Адекватное произношение и различение на слух всех звуков и звукосочетаний английского языка. Соблюдение норм произношения: долгота и краткость гласных, отсутствие оглушения звонких согласных в конце слога или слова, отсутствие смягчения согласных перед гласными. Дифтонги. Связующее «r» (there is/there are). Ударение в слове, фразе. Отсутствие ударения на служебных словах (артиклях, союзах, предлогах). Членение предложений на смысловые группы. Ритмико-интонационные особенности повествовательного, побудительного и вопросительного (общий и специальный вопрос) предложений. Интонация перечисления. Чтение по транскрипции изученных слов.

Лексическая сторона речи. Лексические единицы, обслуживающие ситуации общения, в пределах тематики начальной школы, в объеме 500 лексических единиц для двустороннего

(рецептивного и продуктивного) усвоения, простейшие устойчивые словосочетания, оценочная лексика и речевые клише как элементы речевого этикета, отражающие культуру англоговорящих стран. Интернациональные слова (например, doctor, film). Начальное представление о способах словообразования: суффиксация (суффиксы -er, -or, -tion, -ist, -ful, -ly, -teen, -ty, -th), словосложение (postcard), конверсия (play — to play).

Грамматическая сторона речи. Основные коммуникативные типы предложений: повествовательное, вопросительное, побудительное. Общий и специальный вопросы. Вопросительные слова: what, who, when, where, why, how. Порядок слов в предложении. Утвердительные и отрицательные предложения. Простое предложение с простым глагольным сказуемым (He speaks English.), составным именным (My family is big.) и составным глагольным (I like to dance. She can skate well.) сказуемым. Побудительные предложения в утвердительной (Help me, please.) и отрицательной (Don't be late!) формах. Безличные предложения в настоящем времени (It is cold. It's five o'clock.). Предложения с оборотом there is/there are. Простые распространенные предложения. Предложения с однородными членами. Сложносочиненные предложения с союзами and и but. Сложноподчиненные предложения с because.

Правильные и неправильные глаголы в Present, Future, Past Simple (Indefinite). Неопределенная форма глагола. Глагол-связка to be. Модальные глаголы can, may, must, have to. Глагольные конструкции I'd like to... Существительные в единственном и множественном числе (образованные по правилу и исключения), существительные с неопределенным, определенным и нулевым артиклем. Притяжательный падеж имен существительных.

Прилагательные в положительной, сравнительной и превосходной степени, образованные по правилам и исключения.

Местоимения: личные (в именительном и объектном падежах), притяжательные, вопросительные, указательные (this/these, that/those), неопределенные (some, any — некоторые случаи употребления).

Наречия времени (yesterday, tomorrow, never, usually, often, sometimes). Наречия степени (much, little, very).

Количественные числительные (до 100), порядковые числительные (до 30).

Наиболее употребительные предлоги: in, on, at, into, to, from, of, with.

Социокультурная осведомленность

В процессе обучения иностранному языку в начальной школе обучающиеся знакомятся: с названиями стран изучаемого языка; с некоторыми литературными персонажами популярных детских произведений; с сюжетами некоторых популярных сказок, а также небольшими произведениями детского фольклора (стихами, песнями) на иностранном языке; с элементарными формами речевого и неречевого поведения, принятого в странах изучаемого языка.

Специальные учебные умения

Младшие школьники овладевают следующими специальными (предметными) учебными умениями и навыками:

- пользоваться двуязычным словарем учебника (в том числе транскрипцией), компьютерным словарем и экранном переводом отдельных слов;
- пользоваться справочным материалом, представленным в виде таблиц, схем, правил;
- вести словарь (словарную тетрадь);
- систематизировать слова, например, по тематическому принципу;
- пользоваться языковой догадкой, например, при опознавании интернационализмов;
- делать обобщения на основе структурно-функциональных схем простого предложения;
- опознавать грамматические явления, отсутствующие в родном языке, например, артикли.

Обще учебные умения и универсальные учебные действия

В процессе изучения курса «Иностранный язык» младшие школьники:

- совершенствуют приемы работы с текстом, опираясь на умения, приобретенные на уроках родного языка (прогнозировать содержание текста по заголовку, данным к тексту рисункам, списывать текст, выписывать отдельные слова и предложения из текста и т. п.);
- овладевают более разнообразными приемами раскрытия значения слова, используя словообразовательные элементы; синонимы, антонимы; контекст;
- совершенствуют общеречевые коммуникативные умения, например, начинать и завершать разговор, используя речевые клише; поддерживать беседу, задавая вопросы и переспрашивая;
- учатся осуществлять самоконтроль, самооценку;
- учатся самостоятельно выполнять задания с использованием компьютера (при наличии мультимедийного приложения).

Общеучебные и специальные учебные умения, а также социокультурная осведомленность приобретаются учащимися в процессе формирования коммуникативных умений в основных видах речевой деятельности. Поэтому они **не выделяются** отдельно в тематическом планировании.

2.2.2.4. Математика и информатика

Числа и величины

Счет предметов. Чтение и запись чисел от нуля до миллиона. Классы и разряды. Представление многозначных чисел в виде суммы разрядных слагаемых. Сравнение и упорядочение чисел, знаки сравнения.

Измерение величин; сравнение и упорядочение величин. Единицы массы (грамм, килограмм, центнер, тонна), вместимости (литр), времени (секунда, минута, час). Соотношения между единицами измерения однородных величин. Сравнение и упорядочение однородных величин. Доля величины (половина, треть, четверть, десятая, сотая, тысячная).

Арифметические действия

Сложение, вычитание, умножение и деление. Названия компонентов арифметических действий, знаки действий. Таблица сложения. Таблица умножения. Связь между сложением, вычитанием, умножением и делением. Нахождение неизвестного компонента арифметического действия. Деление с остатком.

Числовое выражение. Установление порядка выполнения действий в числовых выражениях со скобками и без скобок. Нахождение значения числового выражения. Использование свойств арифметических действий в вычислениях (перестановка и группировка слагаемых в сумме, множителей в произведении; умножение суммы и разности на число).

Алгоритмы письменного сложения, вычитания, умножения и деления многозначных чисел.

Способы проверки правильности вычислений (алгоритм, обратное действие, оценка достоверности, прикидки результата, вычисление на калькуляторе).

Работа с текстовыми задачами

Решение текстовых задач арифметическим способом. Задачи, содержащие отношения «больше (меньше) на...», «больше (меньше) в...». Зависимости между величинами, характеризующими процессы движения, работы, купли-продажи и др. Скорость, время, путь; объем работы, время, производительность труда; количество товара, его цена и стоимость и др. Планирование хода решения задачи. Представление текста задачи (схема, таблица, диаграмма и другие модели).

Задачи на нахождение доли целого и целого по его доле.

Пространственные отношения. Геометрические фигуры

Взаимное расположение предметов в пространстве и на плоскости (выше—ниже, слева—справа, сверху—снизу, ближе—дальше, между и пр.). Распознавание и изображение геометрических фигур: точка, линия (кривая, прямая), отрезок, ломаная, угол, многоугольник, треугольник, прямоугольник, квадрат, окружность, круг. Использование чертежных инструментов для выполнения построений. Геометрические формы в окружающем мире. *Распознавание и название: куб, шар, параллелепипед, пирамида, цилиндр, конус.*

Геометрические величины

Геометрические величины и их измерение. Измерение длины отрезка. Единицы длины (мм, см, дм, м, км). Периметр. Вычисление периметра многоугольника.

Площадь геометрической фигуры. Единицы площади (см², дм², м²). Точное и приближенное измерение площади геометрической фигуры. Вычисление площади прямоугольника.

Работа с информацией

Сбор и представление информации, связанной со счетом (пересчетом), измерением величин; фиксирование, анализ полученной информации.

Построение простейших выражений с помощью логических связок и слов («и»; «не»; «если... то...»; «верно/неверно, что...»; «каждый»; «все»; «некоторые»); истинность утверждений.

Составление конечной последовательности (цепочки) предметов, чисел, геометрических фигур и др. по правилу. Составление, запись и выполнение простого алгоритма, плана поиска информации.

Чтение и заполнение таблицы. Интерпретация данных таблицы. Чтение столбчатой диаграммы. Создание простейшей информационной модели (схема, таблица, цепочка).

2.2.2.5. Окружающий мир

Человек и природа

Природа. Природные объекты и предметы, созданные человеком. Неживая и живая природа. Признаки предметов (цвет, форма, сравнительные размеры и др.). Примеры явлений природы: смена времен года, снегопад, листопад, перелеты птиц, смена времени суток, рассвет, закат, ветер, дождь, гроза.

Вещество. Разнообразие веществ в окружающем мире. Примеры веществ: соль, сахар, вода, природный газ. Твердые тела, жидкости, газы. Простейшие практические работы с веществами, жидкостями, газами.

Звезды и планеты. *Солнце – ближайшая к нам звезда, источник света и тепла для всего живого на Земле.* Земля – планета, общее представление о форме и размерах Земли. Глобус как модель Земли. Географическая карта и план. Материки и океаны, их названия, расположение на глобусе и карте. *Важнейшие природные объекты своей страны, района.* Ориентирование на местности. Компас.

Смена дня и ночи на Земле. Вращение Земли как причина смены дня и ночи. Времена года, их особенности (на основе наблюдений). *Обращение Земли вокруг Солнца как причина смены времен года.* Смена времен года в родном крае на основе наблюдений.

Погода, ее составляющие (температура воздуха, облачность, осадки, ветер). Наблюдение за погодой своего края. *Предсказание погоды и его значение в жизни людей.*

Формы земной поверхности: равнины, горы, холмы, овраги (общее представление, условное обозначение равнин и гор на карте). Особенности поверхности родного края (краткая характеристика на основе наблюдений).

Водоемы, их разнообразие (океан, море, река, озеро, пруд); использование человеком. Водоемы родного края (названия, краткая характеристика на основе наблюдений).

Воздух – смесь газов. Свойства воздуха. Значение воздуха для растений, животных, человека.

Вода. Свойства воды. Состояния воды, ее распространение в природе, значение для живых организмов и хозяйственной жизни человека. Круговорот воды в природе.

Полезные ископаемые, их значение в хозяйстве человека, бережное отношение людей к полезным ископаемым. Полезные ископаемые родного края (2–3 примера).

Почва, ее состав, значение для живой природы и для хозяйственной жизни человека.

Растения, их разнообразие. части растения (корень, стебель, лист, цветок, плод, семя). Условия, необходимые для жизни растения (свет, тепло, воздух, вода). Наблюдение роста растений, фиксация изменений. Деревья, кустарники, травы. Дикорастущие и культурные

растения. Роль растений в природе и жизни людей, бережное отношение человека к растениям. Растения родного края, названия и краткая характеристика на основе наблюдений.

Грибы: съедобные и ядовитые. Правила сбора грибов.

Животные, их разнообразие. Условия, необходимые для жизни животных (воздух, вода, тепло, пища). Насекомые, рыбы, птицы, звери, их отличия. Особенности питания разных животных (хищные, растительноядные, всеядные). Размножение животных (насекомые, рыбы, птицы, звери). Дикие и домашние животные. Роль животных в природе и жизни людей, бережное отношение человека к животным. Животные родного края, их названия, краткая характеристика на основе наблюдений.

Лес, луг, водоем – единство живой и неживой природы (солнечный свет, воздух, вода, почва, растения, животные). Круговорот веществ. *Взаимосвязи в природном сообществе: растения – пища и укрытие для животных; животные – распространители плодов и семян растений. Влияние человека на природные сообщества. Природные сообщества родного края (2–3 примера на основе наблюдений).*

Природные зоны России: общее представление, основные природные зоны (климат, растительный и животный мир, особенности труда и быта людей, влияние человека на природу изучаемых зон, охрана природы).

Человек – часть природы. Зависимость жизни человека от природы. Этическое и эстетическое значение природы в жизни человека. Освоение человеком законов жизни природы посредством практической деятельности. Народный календарь (приметы, поговорки, пословицы), определяющий сезонный труд людей.

Положительное и отрицательное влияние деятельности человека на природу (в том числе на примере окружающей местности). Правила поведения в природе. Охрана природных богатств: воды, воздуха, полезных ископаемых, растительного и животного мира. Заповедники, национальные парки, их роль в охране природы. Красная книга России, ее значение, отдельные представители растений и животных Красной книги. Посильное участие в охране природы. Личная ответственность каждого человека за сохранность природы.

Общее представление о строении тела человека. Системы органов (опорно-двигательная, пищеварительная, дыхательная, кровеносная, нервная, органы чувств), их роль в жизнедеятельности организма. Гигиена систем органов. Измерение температуры тела человека, частоты пульса. Личная ответственность каждого человека за состояние своего здоровья и здоровья окружающих его людей. Внимание, уважительное отношение к людям с ограниченными возможностями здоровья, забота о них.

Человек и общество

Общество – совокупность людей, которые объединены общей культурой и связаны друг с другом совместной деятельностью во имя общей цели. Духовно-нравственные и культурные ценности – основа жизнеспособности общества.

Человек – член общества, носитель и создатель культуры. Понимание того, как складывается и развивается культура общества и каждого его члена. Общее представление о вкладе в культуру человечества традиций и религиозных воззрений разных народов. Взаимоотношения человека с другими людьми. Культура общения с представителями разных национальностей, социальных групп: проявление уважения, взаимопомощи, умения прислушиваться к чужому мнению. *Внутренний мир человека: общее представление о человеческих свойствах и качествах.*

Семья – самое близкое окружение человека. Семейные традиции. Взаимоотношения в семье и взаимопомощь членов семьи. Оказание посильной помощи взрослым. Забота о детях, престарелых, больных – долг каждого человека. *Хозяйство семьи.* Родословная. Имена и фамилии членов семьи. Составление схемы родословного древа, истории семьи. Духовно-нравственные ценности в семейной культуре народов России и мира.

Младший школьник. Правила поведения в школе, на уроке. Обращение к учителю. Оценка великой миссии учителя в культуре народов России и мира. Классный, школьный коллектив, совместная учеба, игры, отдых. Составление режима дня школьника.

Друзья, взаимоотношения между ними; ценность дружбы, согласия, взаимной помощи. Правила взаимоотношений со взрослыми, сверстниками, культура поведения в школе и других общественных местах. Внимание к сверстникам, одноклассникам, плохо владеющим русским языком, помощь им в ориентации в учебной среде и окружающей обстановке.

Значение труда в жизни человека и общества. Трудолюбие как общественно значимая ценность в культуре народов России и мира. Профессии людей. Личная ответственность человека за результаты своего труда и профессиональное мастерство.

Общественный транспорт. Транспорт города или села. Наземный, воздушный и водный транспорт. Правила пользования транспортом. Средства связи: почта, телеграф, телефон, электронная почта, аудио- и видеочаты, форум.

Средства массовой информации: радио, телевидение, пресса, Интернет. Избирательность при пользовании средствами массовой информации в целях сохранения духовно-нравственного здоровья.

Наша Родина – Россия, Российская Федерация. Ценностно-смысловое содержание понятий «Родина», «Отечество», «Отчизна». Государственная символика России: Государственный герб России, Государственный флаг России, Государственный гимн России; правила поведения при прослушивании гимна. Конституция – Основной закон Российской Федерации. Права ребенка.

Президент Российской Федерации – глава государства. Ответственность главы государства за социальное и духовно-нравственное благополучие граждан.

Праздник в жизни общества как средство укрепления общественной солидарности и упрочения духовно-нравственных связей между соотечественниками. Новый год, Рождество, День защитника Отечества, Международный женский день, День весны и труда, День Победы, День России, День защиты детей, День народного единства, День Конституции. Праздники и памятные даты своего региона. Оформление плаката или стенной газеты к общественному празднику.

Россия на карте, государственная граница России.

Москва – столица России. Святыни Москвы – святыни России. Достопримечательности Москвы: Кремль, Красная площадь, Большой театр и др. Характеристика отдельных исторических событий, связанных с Москвой (основание Москвы, строительство Кремля и др.). Герб Москвы. Расположение Москвы на карте.

Города России. Санкт-Петербург: достопримечательности (Зимний дворец, памятник Петру I – Медный всадник, разводные мосты через Неву и др.), города Золотого кольца России (по выбору). Святыни городов России. Главный город родного края: достопримечательности, история и характеристика отдельных исторических событий, связанных с ним.

Россия – многонациональная страна. Народы, населяющие Россию, их обычаи, характерные особенности быта (по выбору). Основные религии народов России: православие, ислам, иудаизм, буддизм. Уважительное отношение к своему и другим народам, их религии, культуре, истории. Проведение спортивного праздника на основе традиционных детских игр народов своего края.

Родной край – частица России. Родной город (населенный пункт), регион (область, край, республика): название, основные достопримечательности; музеи, театры, спортивные комплексы и пр. Особенности труда людей родного края, их профессии. Названия разных народов, проживающих в данной местности, их обычаи, характерные особенности быта. Важные сведения из истории родного края. Святыни родного края. Проведение дня памяти выдающегося земляка.

История Отечества. Счет лет в истории. Наиболее важные и яркие события общественной и культурной жизни страны в разные исторические периоды: Древняя Русь, Московское государство, Российская империя, СССР, Российская Федерация. Картины быта, труда, духовно-нравственные и культурные традиции людей в разные исторические времена. Выдающиеся люди разных эпох как носители базовых национальных ценностей. Охрана памятников истории и культуры. Посильное участие в охране памятников истории и культуры

своего края. Личная ответственность каждого человека за сохранность историко-культурного наследия своего края.

Страны и народы мира. Общее представление о многообразии стран, народов, религий на Земле. Знакомство с 3–4 (несколькими) странами (с контрастными особенностями): название, расположение на политической карте, столица, главные достопримечательности.

Правила безопасной жизни

Ценность здоровья и здорового образа жизни.

Режим дня школьника, чередование труда и отдыха в режиме дня; личная гигиена. Физическая культура, закаливание, игры на воздухе как условие сохранения и укрепления здоровья. Личная ответственность каждого человека за сохранение и укрепление своего физического и нравственного здоровья. Номера телефонов экстренной помощи. Первая помощь при легких травмах (ушиб, порез, ожог), обмороживании, перегреве.

Дорога от дома до школы, правила безопасного поведения на дорогах, в лесу, на водоеме в разное время года. Правила пожарной безопасности, основные правила обращения с газом, электричеством, водой.

Правила безопасного поведения в природе.

Забота о здоровье и безопасности окружающих людей.

2.2.2.6. Основы религиозных культур и светской этики

Основное содержание предметной области

Предметная область «Основы религиозных культур и светской этики» представляет собой единый комплекс структурно и содержательно связанных друг с другом учебных модулей, один из которых изучается по выбору родителей (законных представителей) обучающихся: «Основы православной культуры», «Основы исламской культуры», «Основы буддийской культуры», «Основы иудейской культуры», «Основы мировых религиозных культур», «Основы светской этики».

Основы православной культуры

Россия – наша Родина.

Введение в православную духовную традицию. Культура и религия. Во что верят православные христиане. Добро и зло в православной традиции. Золотое правило нравственности. Любовь к ближнему. Отношение к труду. Долг и ответственность. Милосердие и сострадание. Православие в России. Православный храм и другие святыни. Символический язык православной культуры: христианское искусство (иконы, фрески, церковное пение, прикладное искусство), православный календарь. Праздники. Христианская семья и ее ценности.

Любовь и уважение к Отечеству. Патриотизм многонационального и многоконфессионального народа России.

Основы исламской культуры

Россия – наша Родина.

Введение в исламскую духовную традицию. Культура и религия. Пророк Мухаммад — образец человека и учитель нравственности в исламской традиции. Во что верят правоверные мусульмане. Добро и зло в исламской традиции. Золотое правило нравственности. Любовь к ближнему. Отношение к труду. Долг и ответственность. Милосердие и сострадание. Столпы ислама и исламской этики. Обязанности мусульман. Для чего построена и как устроена мечеть. Мусульманское летоисчисление и календарь. Ислам в России. Семья в исламе. Нравственные ценности ислама. Праздники исламских народов России: их происхождение и особенности проведения. Искусство ислама.

Любовь и уважение к Отечеству. Патриотизм многонационального и многоконфессионального народа России.

Основы буддийской культуры

Россия – наша Родина.

Введение в буддийскую духовную традицию. Культура и религия. Будда и его учение. Буддийские святыне. Будды и бодхисаттвы. Семья в буддийской культуре и ее ценности.

Буддизм в России. Человек в буддийской картине мира. Буддийские символы. Буддийские ритуалы. Буддийские святыни. Буддийские священные сооружения. Буддийский храм. Буддийский календарь. Праздники в буддийской культуре. Искусство в буддийской культуре.

Любовь и уважение к Отечеству. Патриотизм многонационального и многоконфессионального народа России.

Основы иудейской культуры

Россия – наша Родина.

Введение в иудейскую духовную традицию. Культура и религия. Тора — главная книга иудаизма. Классические тексты иудаизма. Патриархи еврейского народа. Пророки и праведники в иудейской культуре. Храм в жизни иудеев. Назначение синагоги и ее устройство. Суббота (Шабат) в иудейской традиции. Иудаизм в России. Традиции иудаизма в повседневной жизни евреев. Ответственное принятие заповедей. Еврейский дом. Знакомство с еврейским календарем: его устройство и особенности. Еврейские праздники: их история и традиции. Ценности семейной жизни в иудейской традиции.

Любовь и уважение к Отечеству. Патриотизм многонационального и многоконфессионального народа России.

Основы мировых религиозных культур

Россия – наша Родина.

Культура и религия. Религии мира и их основатели. Священные книги религий мира. Хранители предания в религиях мира. Человек в религиозных традициях мира. Священные сооружения. Искусство в религиозной культуре. Религии России. Религия и мораль. Нравственные заповеди в религиях мира. Религиозные ритуалы. Обычаи и обряды. Религиозные ритуалы в искусстве. Календари религий мира. Праздники в религиях мира. Семья, семейные ценности. Долг, свобода, ответственность, учение и труд. Милосердие, забота о слабых, взаимопомощь, социальные проблемы общества и отношение к ним разных религий.

Любовь и уважение к Отечеству. Патриотизм многонационального и многоконфессионального народа России.

Основы светской этики

Россия – наша Родина.

Культура и мораль. Этика и ее значение в жизни человека. Праздники как одна из форм исторической памяти. Образцы нравственности в культурах разных народов. Государство и мораль гражданина. Образцы нравственности в культуре Отечества. Трудовая мораль. Нравственные традиции предпринимательства. Что значит быть нравственным в наше время? Высшие нравственные ценности, идеалы, принципы морали. Методика создания морального кодекса в школе. Нормы морали. Этикет. Образование как нравственная норма. Методы нравственного самосовершенствования.

Любовь и уважение к Отечеству. Патриотизм многонационального и многоконфессионального народа России.

2.2.2.7. Изобразительное искусство

Виды художественной деятельности

Восприятие произведений искусства. Особенности художественного творчества: художник и зритель. Образная сущность искусства: художественный образ, его условность, передача общего через единичное. Отражение в произведениях пластических искусств общечеловеческих идей о нравственности и эстетике: отношение к природе, человеку и обществу. Фотография и произведение изобразительного искусства: сходство и различия. Человек, мир природы в реальной жизни: образ человека, природы в искусстве. Представления о богатстве и разнообразии художественной культуры (на примере культуры народов России). Выдающиеся представители изобразительного искусства народов России (по выбору). Ведущие художественные музеи России (ГТГ, Русский музей, Эрмитаж) и региональные музеи. Восприятие и эмоциональная оценка шедевров национального, российского и мирового искусства. Представление о роли изобразительных (пластических) искусств в повседневной жизни человека, в организации его материального окружения.

Рисунок. Материалы для рисунка: карандаш, ручка, фломастер, уголь, пастель, мелки и т. д. Приемы работы с различными графическими материалами. Роль рисунка в искусстве: основная и

вспомогательная. Красота и разнообразие природы, человека, зданий, предметов, выраженные средствами рисунка. Изображение деревьев, птиц, животных: общие и характерные черты.

Живопись. Живописные материалы. Красота и разнообразие природы, человека, зданий, предметов, выраженные средствами живописи. Цвет основа языка живописи. Выбор средств художественной выразительности для создания живописного образа в соответствии с поставленными задачами. Образы природы и человека в живописи.

Скульптура. Материалы скульптуры и их роль в создании выразительного образа. Элементарные приемы работы с пластическими скульптурными материалами для создания выразительного образа (пластилин, глина — раскатывание, набор объема, вытягивание формы). Объем — основа языка скульптуры. Основные темы скульптуры. Красота человека и животных, выраженная средствами скульптуры.

Художественное конструирование и дизайн. Разнообразие материалов для художественного конструирования и моделирования (пластилин, бумага, картон и др.). Элементарные приемы работы с различными материалами для создания выразительного образа (пластилин — раскатывание, набор объема, вытягивание формы; бумага и картон — сгибание, вырезание). Представление о возможностях использования навыков художественного конструирования и моделирования в жизни человека.

Декоративно-прикладное искусство. Истоки декоративно-прикладного искусства и его роль в жизни человека. Понятие о синтетичном характере народной культуры (украшение жилища, предметов быта, орудий труда, костюма; музыка, песни, хороводы; былины, сказания, сказки). Образ человека в традиционной культуре. Представления народа о мужской и женской красоте, отраженные в изобразительном искусстве, сказках, песнях. Сказочные образы в народной культуре и декоративно-прикладном искусстве. Разнообразие форм в природе как основа декоративных форм в прикладном искусстве (цветы, раскраска бабочек, переплетение ветвей деревьев, морозные узоры на стекле и т. д.). Ознакомление с произведениями народных художественных промыслов в России (с учетом местных условий).

Азбука искусства. Как говорит искусство?

Композиция. Элементарные приемы композиции на плоскости и в пространстве. Понятия: горизонталь, вертикаль и диагональ в построении композиции. Пропорции и перспектива. Понятия: линия горизонта, ближе — больше, дальше — меньше, загромождения. Роль контраста в композиции: низкое и высокое, большое и маленькое, тонкое и толстое, темное и светлое, спокойное и динамичное и т. д. Композиционный центр (зрительный центр композиции). Главное и второстепенное в композиции. Симметрия и асимметрия.

Цвет. Основные и составные цвета. Теплые и холодные цвета. Смешение цветов. Роль белой и черной красок в эмоциональном звучании и выразительности образа. Эмоциональные возможности цвета. Практическое овладение основами цветоведения. Передача с помощью цвета характера персонажа, его эмоционального состояния.

Линия. Многообразие линий (тонкие, толстые, прямые, волнистые, плавные, острые, закругленные спиралью, летящие) и их знаковый характер. Линия, штрих, пятно и художественный образ. Передача с помощью линии эмоционального состояния природы, человека, животного.

Форма. Разнообразие форм предметного мира и передача их на плоскости и в пространстве. Сходство и контраст форм. Простые геометрические формы. Природные формы. Трансформация форм. Влияние формы предмета на представление о его характере. Силуэт.

Объем. Объем в пространстве и объем на плоскости. Способы передачи объема. Выразительность объемных композиций.

Ритм. Виды ритма (спокойный, замедленный, порывистый, беспокойный и т. д.). Ритм линий, пятен, цвета. Роль ритма в эмоциональном звучании композиции в живописи и рисунке. Передача движения в композиции с помощью ритма элементов. Особая роль ритма в декоративно-прикладном искусстве.

Значимые темы искусства. О чем говорит искусство?

Земля — наш общий дом. Наблюдение природы и природных явлений, различение их характера и эмоциональных состояний. Разница в изображении природы в разное время года, суток, в различную погоду. Жанр пейзажа. Пейзажи разных географических широт. Использование различных художественных материалов и средств для создания выразительных образов природы. Постройки в природе: птичьи гнезда, норы, ульи, панцирь черепахи, домик улитки и т. д.

Восприятие и эмоциональная оценка шедевров русского и зарубежного искусства, изображающих природу. Общность тематики, передаваемых чувств, отношения

к природе в произведениях авторов — представителей разных культур, народов, стран (например, А. К. Саврасов, И. И. Левитан, И. И. Шишкин, Н. К. Рерих, К. Моне, П. Сезанн, В. Ван Гог и др.).

Знакомство с несколькими наиболее яркими культурами мира, представляющими разные народы и эпохи (например, Древняя Греция, средневековая Европа, Япония или Индия). Роль природных условий в характере культурных традиций разных народов мира. Образ человека в искусстве разных народов. Образы архитектуры и декоративно-прикладного искусства.

Родина моя — Россия. Роль природных условий в характере традиционной культуры народов России. Пейзажи родной природы. Единство декоративного строя в украшении жилища, предметов быта, орудий труда, костюма. Связь изобразительного искусства с музыкой, песней, танцами, былинами, сказаниями, сказками. Образ человека в традиционной культуре. Представления народа о красоте человека (внешней и духовной), отраженные в искусстве. Образ защитника Отечества.

Человек и человеческие взаимоотношения. Образ человека в разных культурах мира. Образ современника. Жанр портрета. Темы любви, дружбы, семьи в искусстве. Эмоциональная и художественная выразительность образов персонажей, пробуждающих лучшие человеческие чувства и качества: доброту, сострадание, поддержку, заботу, героизм, бескорыстие и т. д. Образы персонажей, вызывающие гнев, раздражение, презрение.

Искусство дарит людям красоту. Искусство вокруг нас сегодня. Использование различных художественных материалов и средств для создания предметов красивых, удобных и выразительных предметов быта, видов транспорта. Представление о роли изобразительных (пластических) искусств в повседневной жизни человека, в организации его материального окружения. Отражение в пластических искусствах природных, географических условий, традиций, религиозных верований разных народов (на примере изобразительного и декоративно-прикладного искусства народов России). Жанр натюрморта. Художественное конструирование и оформление помещений и парков, транспорта и посуды, мебели и одежды, книг и игрушек.

Опыт художественно-творческой деятельности

Участие в различных видах изобразительной, декоративно-прикладной и художественно-конструкторской деятельности.

Освоение основ рисунка, живописи, скульптуры, декоративно-прикладного искусства. Изображение с натуры, по памяти и воображению (натюрморт, пейзаж, человек, животные, растения).

Овладение основами художественной грамоты: композицией, формой, ритмом, линией, цветом, объемом, фактурой.

Создание моделей предметов бытового окружения человека. Овладение элементарными навыками лепки и бумагопластики.

Выбор и применение выразительных средств для реализации собственного замысла в рисунке, живописи, аппликации, скульптуре, художественном конструировании.

Передача настроения в творческой работе с помощью цвета, тона, композиции, пространства, линии, штриха, пятна, объема, фактуры материала.

Использование в индивидуальной и коллективной деятельности различных художественных техник и материалов: коллажа, граттажа, аппликации, компьютерной анимации, натурной мультипликации, фотографии, видеосъемки, бумажной пластики, гуаши, акварели, пастели, восковых мелков, туши, карандаша, фломастеров, пластилина, глины, подручных и природных материалов.

Участие в обсуждении содержания и выразительных средств произведений изобразительного искусства, выражение своего отношения к произведению.

2.2.2.8. Музыка

1 класс

Мир музыкальных звуков

Классификация музыкальных звуков. Свойства музыкального звука: тембр, длительность, громкость, высота.

Содержание обучения по видам деятельности:

Восприятие и воспроизведение звуков окружающего мира во всем многообразии.

Звуки окружающего мира; звуки шумовые и музыкальные. Свойства музыкального звука: тембр, длительность, громкость, высота. Знакомство со звучанием музыкальных инструментов разной высоты и тембровой окраски (просмотр фрагментов видеозаписей исполнения на различных инструментах). Прослушивание фрагментов музыкальных произведений с имитацией звуков окружающего мира.

Игра на элементарных музыкальных инструментах в ансамбле. Первые опыты игры детей на инструментах, различных по способам звукоизвлечения, тембрам.

Пение попевок и простых песен. Разучивание попевок и простых народных песен и обработок народных песен, в том числе, зарубежных; песен из мультфильмов, детских кинофильмов, песен к праздникам. Формирование правильной певческой установки и певческого дыхания.

Ритм – движение жизни

Ритм окружающего мира. Понятие длительностей в музыке. Короткие и длинные звуки. Ритмический рисунок. Акцент в музыке: сильная и слабая доли.

Содержание обучения по видам деятельности:

Восприятие и воспроизведение ритмов окружающего мира. Ритмические игры. «Звучащие жесты» («инструменты тела»): хлопки, шлепки, щелчки, притопы и др. Осознание коротких и длинных звуков в ритмических играх: слоговая система озвучивания длительностей и их графическое изображение; ритмоинтонирование слов, стихов; ритмические «паззлы».

Игра в детском шумовом оркестре. Простые ритмические аккомпанементы к музыкальным произведениям.

Игра в детском шумовом оркестре: ложки, погремушки, трещотки, треугольники, колокольчики и др. Простые ритмические аккомпанементы к инструментальным пьесам (примеры: Д.Д. Шостакович «Шарманка», «Марш»; М.И. Глинка «Полька», П.И. Чайковский пьесы из «Детского альбома» и др.). Чередование коротких и длинных звуков; формирование устойчивой способности к равномерной пульсации; формирование ощущения сильной доли; чередование сильных и слабых долей. Использование «звучащих жестов» в качестве аккомпанемента к стихотворным текстам и музыкальным пьесам. Простые ритмические аккомпанементы к пройденным песням.

Мелодия – царица музыки

Мелодия – главный носитель содержания в музыке. Интонация в музыке и в речи. Интонация как основа эмоционально-образной природы музыки. Выразительные свойства мелодии. Типы мелодического движения. Аккомпанемент.

Содержание обучения по видам деятельности:

Слушание музыкальных произведений яркого интонационно-образного содержания. Примеры: Г. Свиридов «Ласковая просьба», Р. Шуман «Первая утрата», Л. Бетховен Симфония № 5 (начало), В.А. Моцарт Симфония № 40 (начало).

Исполнение песен с плавным мелодическим движением. Разучивание и исполнение песен с поступенным движением, повторяющимися интонациями. Пение по «лесенке»; пение с применением ручных знаков.

Музыкально-игровая деятельность – интонация-вопрос, интонация-ответ. Интонации музыкально-речевые: музыкальные игры «вопрос-ответ», «поставь точку в конце музыкального предложения» (пример, А.Н. Пахмутова «Кто пасется на лугу?»).

Освоение приемов игры мелодии на ксилофоне и металлофоне. Ознакомление с приемами игры на ксилофоне и металлофоне. Исполнение элементарных мелодий на ксилофоне и металлофоне с простым ритмическим аккомпанементом.

Музыкальные краски

Первоначальные знания о средствах музыкальной выразительности. Понятие контраста в музыке. Лад. Мажор и минор. Тоника.

Содержание обучения по видам деятельности:

Слушание музыкальных произведений с контрастными образами, пьес различного ладового наклонения. Пьесы различного образно-эмоционального содержания. Примеры: П.И. Чайковский «Детский альбом» («Болельщик куклы», «Новая кукла»); Р. Шуман «Альбом для юношества» («Дед Мороз», «Веселый крестьянин»). Контрастные образы внутри одного произведения. Пример: Л. Бетховен «Весело-грустно».

Пластическое интонирование, двигательная импровизация под музыку разного характера. «Создаем образ»: пластическое интонирование музыкального образа с

применением «звучащих жестов»; двигательная импровизация под музыку контрастного характера.

Исполнение песен, написанных в разных ладах. Формирование ладового чувства в хоровом пении: мажорные и минорные краски в создании песенных образов. Разучивание и исполнение песен контрастного характера в разных ладах.

Игры-драматизации. Театрализация небольших инструментальных пьес контрастного ладового характера. Самостоятельный подбор и применение элементарных инструментов в создании музыкального образа.

Музыкальные жанры: песня, танец, марш

Формирование первичных аналитических навыков. Определение особенностей основных жанров музыки: песня, танец, марш.

Содержание обучения по видам деятельности:

Слушание музыкальных произведений, имеющих ярко выраженную жанровую основу. Песня, танец, марш в музыкальном материале для прослушивания и пения (в том числе, на основе пройденного материала): восприятие и анализ особенностей жанра. Двигательная импровизация под музыку с использованием простых танцевальных и маршевых движений.

Сочинение простых инструментальных аккомпанементов как сопровождения к песенной, танцевальной и маршевой музыке. Песня, танец, марш в музыкальном материале для инструментального музицирования: подбор инструментов и сочинение простых вариантов аккомпанемента к произведениям разных жанров.

Исполнение хоровых и инструментальных произведений разных жанров. Двигательная импровизация. Формирование навыков публичного исполнения на основе пройденного хоровой и инструментальной музыки разных жанров. Первые опыты концертных выступлений в тематических мероприятиях.

Музыкальная азбука или где живут ноты

Основы музыкальной грамоты. Нотная запись как способ фиксации музыкальной речи. Нотный станок, скрипичный ключ, нота, диэз, бемоль. Знакомство с фортепианной клавиатурой: изучение регистров фортепиано. Расположение нот первой октавы на нотном стане и клавиатуре. Формирование зрительно-слуховой связи: ноты-клавиши-звуки. Динамические оттенки (форте, пиано).

Содержание обучения по видам деятельности:

Игровые дидактические упражнения с использованием наглядного материала. Освоение в игровой деятельности элементов музыкальной грамоты: нотный станок, скрипичный ключ, расположение нот первой октавы на нотном стане, диэз, бемоль. Знакомство с фортепианной клавиатурой (возможно на основе клавиатуры синтезатора). Установление зрительно-слуховой и двигательной связи между нотами, клавишами, звуками; логика расположения клавиш: высокий, средний, низкий регистры; поступенное движение в диапазоне октавы.

Слушание музыкальных произведений с использованием элементарной графической записи. Развитие слухового внимания: определение динамики и динамических оттенков. Установление зрительно-слуховых ассоциаций в процессе прослушивания музыкальных произведений с характерным мелодическим рисунком (восходящее и нисходящее движение мелодии) и отражение их в элементарной графической записи (с использованием знаков – линии, стрелки и т.д.).

Пение с применением ручных знаков. Пение простейших песен по нотам. Разучивание и исполнение песен с применением ручных знаков. Пение разученных ранее песен по нотам.

Игра на элементарных музыкальных инструментах в ансамбле. Первые навыки игры по нотам.

Я – артист

Сольное и ансамблевое музицирование (вокальное и инструментальное). Творческое соревнование.

Содержание обучения по видам деятельности:

Исполнение пройденных хоровых и инструментальных произведений в школьных мероприятиях.

Командные состязания: викторины на основе изученного музыкального материала; ритмические эстафеты; ритмическое эхо, ритмические «диалоги».

Развитие навыка импровизации, импровизация на элементарных музыкальных инструментах с использованием пройденных ритмоформул; импровизация-вопрос, импровизация-ответ; соревнование солистов – импровизация простых аккомпанементов и ритмических рисунков.

Музыкально-театрализованное представление

Музыкально-театрализованное представление как результат освоения программы по учебному предмету «Музыка» в первом классе.

Содержание обучения по видам деятельности:

Совместное участие обучающихся, педагогов, родителей в подготовке и проведении музыкально-театрализованного представления. Разработка сценариев музыкально-театральных, музыкально-драматических, концертных композиций с использованием пройденного хорового и инструментального материала. Подготовка и разыгрывание сказок, театрализация песен. Участие родителей в музыкально-театрализованных представлениях (участие в разработке сценариев, подготовке музыкально-инструментальных номеров, реквизита и декораций, костюмов и т.д.). Создание музыкально-театрального коллектива: распределение ролей: «режиссеры», «артисты», «музыканты», «художники» и т.д.

2 класс

Народное музыкальное искусство. Традиции и обряды

Музыкальный фольклор. Народные игры. Народные инструменты. Годовой круг календарных праздников

Содержание обучения по видам деятельности:

Музыкально-игровая деятельность. Повторение и инсценирование народных песен, пройденных в первом классе. Разучивание и исполнение закличек, потешек, игровых и хороводных песен. Приобщение детей к игровой традиционной народной культуре: народные игры с музыкальным сопровождением. Примеры: «Каравай», «Яблонька», «Галка», «Заинька». Игры народного календаря: святочные игры, колядки, весенние игры (виды весенних хороводов – «змейка», «улитка» и др.).

Игра на народных инструментах. Знакомство с ритмической партитурой. Исполнение произведений по ритмической партитуре. Свободное дирижирование ансамблем одноклассников. Исполнение песен с инструментальным сопровождением: подражание «народному оркестру» (ложки, трещотки, гусли, шаркунки). Народные инструменты разных регионов.

Слушание произведений в исполнении фольклорных коллективов. Прослушивание народных песен в исполнении детских фольклорных ансамблей, хоровых коллективов (пример: детский фольклорный ансамбль «Зоренька», Государственный академический русский народный хор имени М.Е. Пятницкого и др.). Знакомство с народными танцами в исполнении фольклорных и профессиональных ансамблей (пример: Государственный ансамбль народного танца имени Игоря Моисеева; коллективы разных регионов России и др.).

Широка страна моя родная

Государственные символы России (герб, флаг, гимн). Гимн – главная песня народов нашей страны. Гимн Российской Федерации.

Мелодия. Мелодический рисунок, его выразительные свойства, фразировка. Многообразие музыкальных интонаций. Великие русские композиторы-мелодисты: М.И. Глинка, П.И. Чайковский, С.В. Рахманинов.

Содержание обучения по видам деятельности:

Разучивание и исполнение Гимна Российской Федерации. Исполнение гимна своей республики, города, школы. Применение знаний о способах и приемах выразительного пения.

Слушание музыки отечественных композиторов. Элементарный анализ особенностей мелодии. Прослушивание произведений с яркой выразительной мелодией. Примеры: М.И. Глинка «Патриотическая песня», П.И. Чайковский Первый концерт для фортепиано с оркестром (1 часть), С.В. Рахманинов «Вокализ», Второй концерт для фортепиано с оркестром (начало). Узнавание в прослушанных произведениях различных видов интонаций (призывная, жалобная, настойчивая и т.д.).

Подбор по слуху с помощью учителя пройденных песен с несложным (поступенным) движением. Освоение фактуры «мелодия-аккомпанемент» в упражнениях и пьесах для оркестра элементарных инструментов.

Игра на элементарных музыкальных инструментах в ансамбле. Развитие приемов игры на металлофоне и ксилофоне одной и двумя руками: восходящее и нисходящее движение; подбор по слуху с помощью учителя пройденных песен; освоение фактуры «мелодия-аккомпанемент» в упражнениях и пьесах для оркестра элементарных инструментов.

Музыкальное время и его особенности

Метроритм. Длительности и паузы в простых ритмических рисунках. Ритмоформулы. Такт. Размер.

Содержание обучения по видам деятельности:

Игровые дидактические упражнения с использованием наглядного материала. Восьмые, четвертные и половинные длительности, паузы. Составление ритмических рисунков в объеме фраз и предложений, ритмизация стихов.

Ритмические игры. Ритмические «пазлы», ритмическая эстафета, ритмическое эхо, простые ритмические каноны.

Игра на элементарных музыкальных инструментах в ансамбле. Чтение простейших ритмических партитур. Соло-тутти. Исполнение пьес на инструментах малой ударной группы: маракас, пандейра, коробочка (вуд-блок), блоктроммель, барабан, треугольник, реко-реко и др.

Разучивание и исполнение хоровых и инструментальных произведений с разнообразным ритмическим рисунком. Исполнение пройденных песенных и инструментальных мелодий по нотам.

Музыкальная грамота

Основы музыкальной грамоты. Расположение нот в первой-второй октавах. Интервалы в пределах октавы, выразительные возможности интервалов.

Содержание обучения по видам деятельности:

Чтение нотной записи. Чтение нот первой-второй октав в записи пройденных песен. Пение простых выученных попевок и песен в размере 2/4 по нотам с тактированием.

Игровые дидактические упражнения с использованием наглядного материала. Игры и тесты на знание элементов музыкальной грамоты: расположение нот первой-второй октав на нотном стане, обозначения длительностей (восьмые, четверти, половинные), пауз (четверти и восьмые), размера (2/4, 3/4, 4/4), динамики (форте, пиано, крещендо, диминуэндо). Простые интервалы: виды, особенности звучания и выразительные возможности.

Пение мелодических интервалов с использованием ручных знаков.

Прослушивание и узнавание в пройденном вокальном и инструментальном музыкальном материале интервалов (терция, кварта, квинта, октава). Слушание двухголосных хоровых произведений

Игра на элементарных музыкальных инструментах в ансамбле. Простое оstinатное сопровождение к пройденным песням, инструментальным пьесам с использованием интервалов (терция, кварта, квинта, октава). Ознакомление с приемами игры на синтезаторе.

«Музыкальный конструктор»

Мир музыкальных форм. Повторность и вариативность в музыке. Простые песенные формы (двухчастная и трехчастная формы). Вариации. Куплетная форма в вокальной музыке. Прогулки в прошлое. Классические музыкальные формы (Й. Гайдн, В.А Моцарт, Л. Бетховен, Р. Шуман, П.И. Чайковский, С.С. Прокофьев и др.).

Содержание обучения по видам деятельности:

Слушание музыкальных произведений. Восприятие точной и вариативной повторности в музыке. Прослушивание музыкальных произведений в простой двухчастной форме (примеры: Л. Бетховен Багатели, Ф. Шуберт Экосезы); в простой трехчастной форме (примеры: П.И. Чайковский пьесы из «Детского альбома», Р. Шуман «Детские сцены», «Альбом для юношества», С.С. Прокофьев «Детская музыка»); в форме вариаций (примеры: инструментальные и оркестровые вариации Й. Гайдна, В.А. Моцарта, Л. Бетховена, М.И. Глинки); куплетная форма (песни и хоровые произведения).

Игра на элементарных музыкальных инструментах в ансамбле. Исполнение пьес в простой двухчастной, простой трехчастной и куплетной формах в инструментальном музицировании. Различные типы аккомпанемента как один из элементов создания контрастных образов.

Сочинение простейших мелодий. Сочинение мелодий по пройденным мелодическим моделям. Игра на ксилофоне и металлофоне сочиненных вариантов. «Музыкальная эстафета»: игра на элементарных инструментах сочиненного мелодико-ритмического рисунка с точным и неточным повтором по эстафете.

Исполнение песен в простой двухчастной и простой трехчастной формах. Примеры: В.А. Моцарт «Колыбельная»; Л. Бетховен «Сурок»; Й. Гайдн «Мы дружим с музыкой» и др.

Жанровое разнообразие в музыке

Песенность, танцевальность, маршевость в различных жанрах вокальной и инструментальной музыки. Песенность как отличительная черта русской музыки. Средства музыкальной выразительности. Формирование первичных знаний о музыкально-театральных жанрах: путешествие в мир театра (театральное здание, театральный зал, сцена, за кулисами театра). Балет, опера.

Содержание обучения по видам деятельности:

Слушание классических музыкальных произведений с определением их жанровой основы. Элементарный анализ средств музыкальной выразительности, формирующих признаки жанра (характерный размер, ритмический рисунок, мелодико-интонационная основа). Примеры: пьесы из детских альбомов А.Т. Гречанинова, Г.В. Свиридова, А.И. Хачатуряна, «Детской музыки» С.С. Прокофьева, фортепианные прелюдии Д.Д. Шостаковича и др.).

Пластическое интонирование: передача в движении характерных жанровых признаков различных классических музыкальных произведений; пластическое и графическое моделирование метроритма («рисуем музыку»).

Создание презентации «Путешествие в мир театра» (общая панорама, балет, опера). Сравнение на основе презентации жанров балета и оперы. Разработка и создание элементарных макетов театральных декораций и афиш по сюжетам известных сказок, мультфильмов и др.

Исполнение песен кантиленного, маршевого и танцевального характера. Примеры: А. Спадавеккиа «Добрый жук», В. Шаинский «Вместе весело шагать», А. Островский «Пусть всегда будет солнце», песен современных композиторов.

Игра на элементарных музыкальных инструментах в ансамбле. Исполнение пьес различных жанров. Сочинение простых пьес с различной жанровой основой по пройденным мелодическим и ритмическим моделям для шумового оркестра, ансамбля элементарных инструментов.

Я – артист

Сольное и ансамблевое музицирование (вокальное и инструментальное). Творческое соревнование.

Разучивание песен к праздникам (Новый год, День Защитника Отечества, Международный день 8 марта, годовой круг календарных праздников и другие), подготовка концертных программ.

Содержание обучения по видам деятельности:

Исполнение пройденных хоровых и инструментальных произведений в школьных мероприятиях, посвященных праздникам, торжественным событиям.

Подготовка концертных программ, включающих произведения для хорового и инструментального (либо совместного) музицирования.

Участие в школьных, региональных и всероссийских музыкально-исполнительских фестивалях, конкурсах и т.д.

Командные состязания: викторины на основе изученного музыкального материала; ритмические эстафеты; ритмическое эхо, ритмические «диалоги» с применением усложненных ритмоформул.

Игра на элементарных музыкальных инструментах в ансамбле. Совершенствование навыка импровизации. Импровизация на элементарных музыкальных инструментах, инструментах народного оркестра, синтезаторе с использованием пройденных мелодических и ритмических формул. Соревнование солистов – импровизация простых аккомпанементов и мелодико-ритмических рисунков.

Музыкально-театрализованное представление

Музыкально-театрализованное представление как результат освоения программы во втором классе.

Содержание обучения по видам деятельности:

Совместное участие обучающихся, педагогов, родителей в подготовке и проведении музыкально-театрализованного представления. Разработка сценариев музыкально-театральных, музыкально-драматических, концертных композиций с использованием пройденного хорового и инструментального материала. Театрализованные формы проведения открытых уроков, концертов. Подготовка и разыгрывание сказок, фольклорных композиций, театрализация хоровых произведений с включением элементов импровизации. Участие родителей в музыкально-театрализованных представлениях (участие в разработке сценариев, подготовке музыкально-инструментальных номеров, реквизита и декораций, костюмов и т.д.). Создание музыкально-театрального коллектива: распределение ролей: «режиссеры», «артисты», «музыканты», «художники» и т.д.

3 класс

Музыкальный проект «Сочиняем сказку».

Применение приобретенных знаний, умений и навыков в творческо-исполнительской деятельности. Создание творческого проекта силами обучающихся, педагогов, родителей. Формирование умений и навыков ансамблевого и хорового пения. Практическое освоение и применение элементов музыкальной грамоты. Развитие музыкально-слуховых представлений в процессе работы над творческим проектом.

Содержание обучения по видам деятельности:

Разработка плана организации музыкального проекта «Сочиняем сказку» с участием обучающихся, педагогов, родителей. Обсуждение его содержания: сюжет, распределение функций участников, действующие лица, подбор музыкального материала. Разучивание и показ.

Создание информационного сопровождения проекта (афиша, презентация, пригласительные билеты и т. д.).

Разучивание и исполнение песенного ансамблевого и хорового материала как части проекта. Формирование умений и навыков ансамблевого и хорового пения в процессе работы над целостным музыкально-театральным проектом.

Практическое освоение и применение элементов музыкальной грамоты. Разучивание оркестровых партий по ритмическим партитурам. Пение хоровых партий по нотам. Развитие музыкально-слуховых представлений в процессе работы над творческим проектом.

Работа над метроритмом. Ритмическое остинато и ритмические каноны в сопровождении музыкального проекта. Усложнение метроритмических структур с использованием пройденных длительностей и пауз в размерах 2/4, 3/4, 4/4; сочинение ритмоформул для ритмического остинато.

Игра на элементарных музыкальных инструментах в ансамбле. Совершенствование игры в детском инструментальном ансамбле (оркестре): исполнение оркестровых партитур для различных составов (группы ударных инструментов различных тембров, включение в оркестр партии синтезатора).

Соревнование классов на лучший музыкальный проект «Сочиняем сказку».

Широка страна моя родная

Творчество народов России. Формирование знаний о музыкальном и поэтическом фольклоре, национальных инструментах, национальной одежде. Развитие навыков ансамблевого, хорового пения. Элементы двухголосия.

Содержание обучения по видам деятельности:

Слушание музыкальных и поэтических произведений фольклора; русских народных песен разных жанров, песен народов, проживающих в национальных республиках России; звучание национальных инструментов. Прослушивание песен народов России в исполнении фольклорных и этнографических ансамблей.

Исполнение песен народов России различных жанров (колыбельные, хороводные, плясовые и др.) в сопровождении народных инструментов. Пение а capella, канонов, включение элементов двухголосия. Разучивание песен по нотам.

Игра на музыкальных инструментах в ансамбле. Исполнение на народных инструментах (свирели, жалейки, гусли, балалайки, свистульки, ложки, трещотки, народные инструменты региона и др.) ритмических партитур и аккомпанементов к музыкальным произведениям, а также простейших наигрышей.

Игры-драматизации. Разыгрывание народных песен по ролям. Театрализация небольших инструментальных пьес разных народов России. Самостоятельный подбор и применение элементарных инструментов в создании музыкального образа.

Хоровая планета

Хоровая музыка, хоровые коллективы и их виды (смешанные, женские, мужские, детские). Накопление хорового репертуара, совершенствование музыкально-исполнительской культуры.

Содержание обучения по видам деятельности:

Слушание произведений в исполнении хоровых коллективов: Академического ансамбля песни и пляски Российской Армии имени А. Александрова, Государственного академического русского народного хора п/у А.В. Свешникова, Государственного академического русского народного хора им. М.Е. Пятницкого; Большого детского хора имени В. С. Попова и др. Определение вида хора по составу голосов: детский, женский, мужской, смешанный. Определение типа хора по характеру исполнения: академический, народный.

Совершенствование хорового исполнения: развитие основных хоровых навыков, эмоционально-выразительное исполнение хоровых произведений. Накопление хорового репертуара. Исполнение хоровых произведений классической и современной музыки с элементами двухголосия.

Мир оркестра

Симфонический оркестр. Формирование знаний об основных группах симфонического оркестра: виды инструментов, тембры. Жанр концерта: концерты для солирующего инструмента (скрипки, фортепиано, гитары и др.) и оркестра.

Содержание обучения по видам деятельности:

Слушание фрагментов произведений мировой музыкальной классики с яркой оркестровкой в исполнении выдающихся музыкантов-исполнителей, исполнительских коллективов. Узнавание основных оркестровых групп и тембров инструментов симфонического оркестра. Примеры М.П. Мусоргский «Картинки с выставки» (в оркестровке М. Равеля); Б. Бриттен «Путеводитель по оркестру для молодежи» и другие. Прослушивание фрагментов концертов для солирующего инструмента (фортепиано, скрипка, виолончель, гитара и др.) и оркестра.

Музыкальная викторина «Угадай инструмент». Викторина-соревнование на определение тембра различных инструментов и оркестровых групп.

Игра на музыкальных инструментах в ансамбле. Исполнение инструментальных миниатюр «соло-тутти» оркестром элементарных инструментов.

Исполнение песен в сопровождении оркестра элементарного музицирования. Начальные навыки пения под фонограмму.

Музыкальная грамота

Основы музыкальной грамоты. Чтение нот. Пение по нотам с тактированием. Исполнение канонов. Интервалы и трезвучия.

Содержание обучения по видам деятельности:

Чтение нот хоровых и оркестровых партий.

Освоение новых элементов музыкальной грамоты: интервалы в пределах октавы, мажорные и минорные трезвучия. Пение мелодических интервалов и трезвучий с использованием ручных знаков.

Подбор по слуху с помощью учителя пройденных песен на металлофоне, ксилофоне, синтезаторе.

Музыкально-игровая деятельность: двигательные, ритмические и мелодические каноны-эстафеты в коллективном музицировании.

Сочинение ритмических рисунков в форме рондо (с повторяющимся рефреном), в простой двухчастной и трехчастной формах. Сочинение простых аккомпанементов с использованием интервалов и трезвучий.

Игра на элементарных музыкальных инструментах в ансамбле. Импровизация с использованием пройденных интервалов и трезвучий. Применение интервалов и трезвучий в инструментальном сопровождении к пройденным песням, в партии синтезатора.

Разучивание хоровых и оркестровых партий по нотам; исполнение по нотам оркестровых партитур различных составов.

Слушание многоголосных (два-три голоса) хоровых произведений хорального склада, узнавание пройденных интервалов и трезвучий.

Формы и жанры в музыке

Простые двухчастная и трехчастная формы, вариации на новом музыкальном материале. Форма рондо.

Содержание обучения по видам деятельности:

Слушание музыкальных произведений, написанных в разных формах и жанрах. Определение соединений формы рондо и различных жанров. Примеры: Д.Б. Кабалевский «Рондо-марш», «Рондо-танец», «Рондо-песня»; Л. Бетховен «Ярость по поводу потерянного гроша». Прослушивание оркестровых произведений, написанных в форме вариаций. Примеры: М. И. Глинка «Арагонская хота»; М. Равель «Болеро». Активное слушание с элементами пластического интонирования пьес-сценок, пьес-портретов в простой двухчастной и простой трехчастной формах и др.

Музыкально-игровая деятельность. Форма рондо и вариации в музыкально-ритмических играх с инструментами (чередование ритмического тутти и ритмического соло на различных элементарных инструментах (бубен, тамбурин и др.).

Исполнение хоровых произведений в форме рондо. Инструментальный аккомпанемент с применением ритмического остинато, интервалов и трезвучий.

Игра на элементарных музыкальных инструментах в ансамбле.

Сочинение и исполнение на элементарных инструментах пьес в различных формах и жанрах с применением пройденных мелодико-ритмических формул, интервалов, трезвучий, ладов.

Я – артист

Сольное и ансамблевое музицирование (вокальное и инструментальное). Творческое соревнование.

Разучивание песен к праздникам (Новый год, День Защитника Отечества, Международный день 8 марта, годовой круг календарных праздников, праздники церковного календаря и другие), подготовка концертных программ.

Содержание обучения по видам деятельности:

Исполнение пройденных хоровых и инструментальных произведений в школьных мероприятиях, посвященных праздникам, торжественным событиям.

Подготовка концертных программ, включающих произведения для хорового и инструментального (либо совместного) музицирования, в том числе музыку народов России.

Участие в школьных, региональных и всероссийских музыкально-исполнительских фестивалях, конкурсах и т.д.

Командные состязания: викторины на основе изученного музыкального материала; ритмические эстафеты; ритмическое эхо, ритмические «диалоги» с применением усложненных ритмоформул.

Игра на элементарных музыкальных инструментах в ансамбле. Совершенствование навыка импровизации. Импровизация на элементарных музыкальных инструментах, инструментах народного оркестра, синтезаторе с использованием пройденных мелодических и ритмических формул. Соревнование солиста и оркестра – исполнение «концертных» форм.

Музыкально-театрализованное представление

Музыкально-театрализованное представление как результат освоения программы в третьем классе.

Содержание обучения по видам деятельности:

Совместное участие обучающихся, педагогов, родителей в подготовке и проведении музыкально-театрализованного представления. Разработка сценариев музыкально-театральных, музыкально-драматических, концертных композиций с использованием пройденного хорового и инструментального материала. Рекомендуемые темы: «Моя Родина», «Широка страна моя родная», «Сказка в музыке», «Наша школьная планета», «Мир природы» и другие. Театрализованные формы проведения открытых уроков, концертов. Подготовка и разыгрывание сказок, фольклорных композиций, театрализация хоровых произведений с включением элементов импровизации. Участие родителей в музыкально-театрализованных представлениях (участие в разработке сценариев, подготовке музыкально-инструментальных номеров, реквизита и декораций, костюмов и т.д.). Создание музыкально-театрального коллектива: распределение ролей: «режиссеры», «артисты», «музыканты», «художники» и т.д.

4 класс

Песни народов мира

Песня как отражение истории культуры и быта различных народов мира. Образное и жанровое содержание, структурные, мелодические и ритмические особенности песен народов мира.

Содержание обучения по видам деятельности:

Слушание песен народов мира с элементами анализа жанрового разнообразия, ритмических особенностей песен разных регионов, приемов развития (повтор, вариантность, контраст).

Исполнение песен народов мира с более сложными ритмическими рисунками (синкопа, пунктирный ритм) и различными типами движения (поступенное, по звукам аккорда, скачками).

Игра на элементарных музыкальных инструментах в ансамбле. Исполнение оркестровых партитур с относительно самостоятельными по ритмическому рисунку партиями (например, ритмическое остинато / партия, дублирующая ритм мелодии; пульсация равными длительностями / две партии – ритмическое эхо и др.). Исполнение простых ансамблевых дуэтов, трио; соревнование малых исполнительских групп.

Музыкальная грамота

Основы музыкальной грамоты. Ключевые знаки и тональности (до двух знаков). Чтение нот. Пение по нотам с тактированием. Исполнение канонов. Интервалы и трезвучия. Средства музыкальной выразительности.

Содержание обучения по видам деятельности:

Чтение нот хоровых и оркестровых партий в тональностях (до двух знаков). Разучивание хоровых и оркестровых партий по нотам с тактированием, с применением ручных знаков. Исполнение простейших мелодических канонов по нотам.

Подбор по слуху с помощью учителя пройденных песен.

Игра на элементарных музыкальных инструментах в ансамбле. Сочинение ритмических рисунков в форме рондо, в простой двухчастной и простой трехчастной формах, исполнение их на музыкальных инструментах. Ритмические каноны на основе освоенных ритмоформул. Применение простых интервалов и мажорного и минорного трезвучий в аккомпанементе к пройденным хоровым произведениям (в партиях металлофона, ксилофона, синтезатора).

Инструментальная и вокальная импровизация с использованием простых интервалов, мажорного и минорного трезвучий.

Оркестровая музыка

Виды оркестров: симфонический, камерный, духовой, народный, джазовый, эстрадный. Формирование знаний об основных группах, особенностях устройства и тембров инструментов. Оркестровая партитура. Электромusикальные инструменты. Синтезатор как инструмент-оркестр. Осознание тембровых возможностей синтезатора в практической исполнительской деятельности.

Содержание обучения по видам деятельности:

Слушание произведений для симфонического, камерного, духового, народного оркестров. Примеры: оркестровые произведения А. Вивальди, В. Блажевича, В. Агапкина, В. Андреева; песни военных лет в исполнении духовых оркестров, лирические песни в исполнении народных оркестров; произведения для баяна, домры, балалайки-соло, народных инструментов региона и др.

Игра на элементарных музыкальных инструментах в ансамбле. Игра оркестровых партитур с самостоятельными по ритмическому рисунку партиями. Игра в ансамблях различного состава; разучивание простых ансамблевых дуэтов, трио, соревнование малых исполнительских групп. Подбор тембров на синтезаторе, игра в подражание различным инструментам.

Музыкально-сценические жанры

Балет, опера, мюзикл. Ознакомление с жанровыми и структурными особенностями и разнообразием музыкально-театральных произведений.

Содержание обучения по видам деятельности:

Слушание и просмотр фрагментов из классических опер, балетов и мюзиклов. Сравнение особенностей жанра и структуры музыкально-сценических произведений, функций балета и хора в опере. Синтез искусств в музыкально-сценических жанрах: роль декораций в музыкальном спектакле; мастерство художника-декоратора и т.д. Примеры: П.И. Чайковский «Щелкунчик», К. Хачатурян «Чиполлино», Н.А. Римский-Корсаков «Снегурочка».

Драматизация отдельных фрагментов музыкально-сценических произведений.

Драматизация песен. Примеры: р. н. п. «Здравствуй, гостья зима», Р. Роджерс «Уроки музыки» из мюзикла «Звуки музыки», английская народная песня «Пусть делают все так, как я» (обр. А. Долуханяна).

Музыка кино

Формирование знаний об особенностях киномузыки и музыки к мультфильмам. Информация о композиторах, сочиняющих музыку к детским фильмам и мультфильмам.

Содержание обучения по видам деятельности:

Просмотр фрагментов детских кинофильмов и мультфильмов. Анализ функций и эмоционально-образного содержания музыкального сопровождения:

- характеристика действующих лиц (лейтмотивы), времени и среды действия;
- создание эмоционального фона;
- выражение общего смыслового контекста фильма.

Примеры: фильмы-сказки «Морозко» (режиссер А. Роу, композитор Н. Будашкина), «После дождичка в четверг» (режиссер М. Юзовский, композитор Г. Гладков), «Приключения Буратино» (режиссер Л. Нечаев, композитор А. Рыбников). Мультфильмы: У. Дисней «Наивные симфонии»; музыкальные характеристики героев в мультфильмах российских режиссеров-аниматоров В. Котеночкина, А. Татарского, А. Хржановского, Ю. Норштейна, Г. Бардина, А. Петрова и др. Музыка к мультфильмам: «Винни Пух» (М. Вайнберг), «Ну, погоди» (А. Державин, А. Зацепин), «Приключения Кота Леопольда» (Б. Савельев, Н. Кудрина), «Крокодил Гена и Чебурашка» (В. Шаинский).

Исполнение песен из кинофильмов и мультфильмов. Работа над выразительным исполнением вокальных (ансамблевых и хоровых) произведений с аккомпанированием.

Создание музыкальных композиций на основе сюжетов различных кинофильмов и мультфильмов.

Учимся, играя

Музыкальные викторины, игры, тестирование, импровизации, подбор по слуху, соревнования по группам, конкурсы, направленные на выявление результатов освоения программы.

Содержание обучения по видам деятельности:

Музыкально-игровая деятельность. Ритмические игры, игры-соревнования на правильное определение на слух и в нотах элементов музыкальной речи. Импровизация-соревнование на основе заданных моделей, подбор по слуху простых музыкальных построений. Исполнение изученных песен в форме командного соревнования.

Я – артист

Сольное и ансамблевое музицирование (вокальное и инструментальное). Творческое соревнование.

Разучивание песен к праздникам (Новый год, День Защитника Отечества, Международный день 8 марта, годовой круг календарных праздников, праздники церковного календаря и другие), подготовка концертных программ.

Содержание обучения по видам деятельности:

Исполнение пройденных хоровых и инструментальных произведений в школьных мероприятиях, посвященных праздникам, торжественным событиям. Исполнение песен в сопровождении двигательной-пластической, инструментально-ритмической импровизации.

Подготовка концертных программ, включающих произведения для хорового и инструментального (либо совместного) музицирования и отражающих полноту тематики освоенного учебного предмета.

Участие в школьных, региональных и всероссийских музыкально-исполнительских фестивалях, конкурсах и т.д.

Командные состязания: викторины на основе изученного музыкального материала; ритмические эстафеты; ритмическое эхо, ритмические «диалоги» с применением всего разнообразия пройденных ритмоформул.

Игра на элементарных музыкальных инструментах в ансамбле, оркестре. Импровизация на элементарных музыкальных инструментах, инструментах народного оркестра, синтезаторе с использованием всех пройденных мелодических и ритмических формул. Соревнование: «солист –солист», «солист –оркестр».

Соревнование классов: лучшее исполнение произведений хорового, инструментального, музыкально-театрального репертуара, пройденных за весь период обучения.

Музыкально-театрализованное представление

Музыкально-театрализованное представление как итоговый результат освоения программы.

Содержание обучения по видам деятельности:

Совместное участие обучающихся, педагогов, родителей в подготовке и проведении музыкально-театрализованного представления. Разработка сценариев музыкально-театральных, музыкально-драматических, концертных композиций с использованием пройденного хорового и инструментального материала. Подготовка и разыгрывание музыкально-театральных постановок, музыкально-драматических композиций по мотивам известных мультфильмов, фильмов-сказок, опер и балетов на сказочные сюжеты. Участие родителей в музыкально-театрализованных представлениях (участие в разработке сценариев, подготовке музыкально-инструментальных номеров, реквизита и декораций, костюмов и т.д.). Создание музыкально-театрального коллектива: распределение ролей: «режиссеры», «артисты», «музыканты», «художники» и т.д.

2.2.2.9. Технология

Общекультурные и общетрудовые компетенции. Основы культуры труда, самообслуживания

Трудовая деятельность и ее значение в жизни человека. Рукотворный мир как результат труда человека; разнообразие предметов рукотворного мира (*архитектура*, техника, предметы быта и декоративно-прикладного искусства и т. д.) разных народов России (на примере 2–3 народов). Особенности тематики, материалов, внешнего вида изделий декоративного искусства разных народов, отражающие природные, географические и социальные условия конкретного народа.

Элементарные общие правила создания предметов рукотворного мира (удобство, эстетическая выразительность, прочность; гармония предметов и окружающей среды). Бережное отношение к природе как источнику сырьевых ресурсов. Мастера и их профессии; *традиции и творчество мастера в создании предметной среды (общее представление)*.

Анализ задания, организация рабочего места в зависимости от вида работы, планирование трудового процесса. Рациональное размещение на рабочем месте материалов и инструментов, *распределение рабочего времени*. Отбор и анализ информации (из учебника и других дидактических материалов), ее использование в организации работы. Контроль и корректировка хода работы. Работа в малых группах, осуществление сотрудничества, выполнение социальных ролей (руководитель и подчиненный).

Элементарная творческая и проектная деятельность (создание замысла, его детализация и воплощение). Несложные коллективные, групповые и индивидуальные проекты. Культура межличностных отношений в совместной деятельности. Результат проектной деятельности – изделия, услуги (например, помощь ветеранам, пенсионерам, инвалидам), праздники и т. п.

Выполнение доступных видов работ по самообслуживанию, домашнему труду, оказание доступных видов помощи малышам, взрослым и сверстникам.

Технология ручной обработки материалов³. Элементы графической грамоты

Общее понятие о материалах, их происхождении. Исследование элементарных физических, механических и технологических свойств доступных материалов. *Многообразие материалов и их практическое применение в жизни*.

Подготовка материалов к работе. Экономное расходование материалов. *Выбор материалов по их декоративно-художественным и конструктивным свойствам, использование соответствующих способов обработки материалов в зависимости от назначения изделия*.

Инструменты и приспособления для обработки материалов (знание названий используемых инструментов), выполнение приемов их рационального и безопасного использования.

³ В начальной школе могут использоваться любые доступные в обработке учащимся экологически безопасные материалы (природные, бумажные, текстильные, синтетические и др.), материалы, используемые в декоративно-прикладном творчестве региона, в котором проживают школьники.

Общее представление о технологическом процессе: анализ устройства и назначения изделия; выстраивание последовательности практических действий и технологических операций; подбор материалов и инструментов; экономная разметка; обработка с целью получения деталей, сборка, отделка изделия; проверка изделия в действии, внесение необходимых дополнений и изменений. Называние и выполнение основных технологических операций ручной обработки материалов: разметка деталей (на глаз, по шаблону, трафарету, лекалу, копированием, с помощью линейки, угольника, циркуля), выделение деталей (отрывание, резание ножницами, канцелярским ножом), формообразование деталей (сгибание, складывание и др.), сборка изделия (клеевое, ниточное, проволочное, винтовое и другие виды соединения), отделка изделия или его деталей (окрашивание, вышивка, аппликация и др.). Выполнение отделки в соответствии с особенностями декоративных орнаментов разных народов России (растительный, геометрический и другие орнаменты).

Использование измерений и построений для решения практических задач. Виды условных графических изображений: рисунок, простейший чертеж, эскиз, развертка, схема (их узнавание). Назначение линий чертежа (контур, линия надреза, сгиба, размерная, осевая, центровая, *разрыва*). Чтение условных графических изображений. Разметка деталей с опорой на простейший чертеж, эскиз. Изготовление изделий по рисунку, простейшему чертежу или эскизу, схеме.

Конструирование и моделирование

Общее представление о конструировании как создании конструкции каких-либо изделий (технических, бытовых, учебных и пр.). Изделие, деталь изделия (общее представление). Понятие о конструкции изделия; *различные виды конструкций и способы их сборки.* Виды и способы соединения деталей. Основные требования к изделию (соответствие материала, конструкции и внешнего оформления назначению изделия).

Конструирование и моделирование изделий из различных материалов по образцу, рисунку, простейшему чертежу или эскизу и по заданным условиям (*техничко-технологическим, функциональным, декоративно-художественным и пр.*). Конструирование и моделирование на компьютере и в интерактивном конструкторе.

Практика работы на компьютере

Информация, ее отбор, анализ и систематизация. Способы получения, хранения, переработки информации.

Назначение основных устройств компьютера для ввода, вывода, обработки информации. Включение и выключение компьютера и подключаемых к нему устройств. Клавиатура, *общее представление о правилах клавиатурного письма*, пользование мышью, использование простейших средств текстового редактора. *Простейшие приемы поиска информации: по ключевым словам, каталогам.* Соблюдение безопасных приемов труда при работе на компьютере; бережное отношение к техническим устройствам. Работа с ЦОР (цифровыми образовательными ресурсами), готовыми материалами на электронных носителях.

Работа с простыми информационными объектами (текст, таблица, схема, рисунок): преобразование, создание, сохранение, удаление. Создание небольшого текста по интересной детям тематике. Вывод текста на принтер. Использование рисунков из ресурса компьютера, программ Word и Power Point.

2.2.2.10. Физическая культура

Знания о физической культуре

Физическая культура. Физическая культура как система разнообразных форм занятий физическими упражнениями по укреплению здоровья человека. Ходьба, бег, прыжки, лазанье, ползание, ходьба на лыжах, плавание как жизненно важные способы передвижения человека.

Правила предупреждения травматизма во время занятий физическими упражнениями: организация мест занятий, подбор одежды, обуви и инвентаря.

Из истории физической культуры. История развития физической культуры и первых соревнований. Особенности физической культуры разных народов. Ее связь с природными, географическими особенностями, традициями и обычаями народа. Связь физической культуры с трудовой и военной деятельностью.

Физические упражнения. Физические упражнения, их влияние на физическое развитие и развитие физических качеств. Физическая подготовка и ее связь с развитием основных физических качеств. Характеристика основных физических качеств: силы, быстроты, выносливости, гибкости и равновесия.

Физическая нагрузка и ее влияние на повышение частоты сердечных сокращений.

Способы физической деятельности

Самостоятельные занятия. Составление режима дня. Выполнение простейших закаляющих процедур, комплексов упражнений для формирования правильной осанки и развития мышц туловища, развития основных физических качеств; проведение оздоровительных занятий в режиме дня (утренняя зарядка, физкультминутки).

Самостоятельные наблюдения за физическим развитием и физической подготовленностью. Измерение длины и массы тела, показателей осанки и физических качеств. Измерение частоты сердечных сокращений во время выполнения физических упражнений.

Самостоятельные игры и развлечения. Организация и проведение подвижных игр (на спортивных площадках и в спортивных залах).

Физическое совершенствование

Физкультурно-оздоровительная деятельность. Комплексы физических упражнений для утренней зарядки, физкульт-минуток, занятий по профилактике и коррекции нарушений осанки.

Комплексы упражнений на развитие физических качеств.

Комплексы дыхательных упражнений. Гимнастика для глаз.

Спортивно-оздоровительная деятельность⁴.

Гимнастика с основами акробатики. Организующие команды и приемы. Строевые действия в шеренге и колонне; выполнение строевых команд.

Акробатические упражнения. Упоры; седы; упражнения в группировке; перекувы; стойка на лопатках; кувырки вперед и назад; гимнастический мост.

Акробатические комбинации. Пример: 1) мост из положения лежа на спине, опуститься в исходное положение, переворот в положение лежа на животе, прыжок с опорой на руки в упор присев; 2) кувырок вперед в упор присев, кувырок назад в упор присев, из упора присев кувырок назад до упора на коленях с опорой на руки, прыжком переход в упор присев, кувырок вперед.

Упражнения на низкой гимнастической перекладине: висы, перемахи.

Гимнастическая комбинация. Например, из вися стоя присев толчком двумя ногами перемах, согнув ноги, в вис сзади согнувшись, опускание назад в вис стоя и обратное движение через вис сзади согнувшись со сходом вперед ноги.

Опорный прыжок: с разбега через гимнастического козла.

Гимнастические упражнения прикладного характера. Прыжки со скакалкой. Передвижение по гимнастической стенке. Преодоление полосы препятствий с элементами лазанья и перелезания, переползания, передвижение по наклонной гимнастической скамейке.

Легкая атлетика. Беговые упражнения: с высоким подниманием бедра, прыжками и с ускорением, с изменяющимся направлением движения, из разных исходных положений; челночный бег; высокий старт с последующим ускорением.

Прыжковые упражнения: на одной ноге и двух ногах на месте и с продвижением; в длину и высоту; спрыгивание и запрыгивание.

Броски: большого мяча (1 кг) на дальность разными способами.

Метание: малого мяча в вертикальную цель и на дальность.

Лыжные гонки. Передвижение на лыжах; повороты; спуски; подъемы; торможение.

Плавание. Подводящие упражнения: вхождение в воду; передвижение по дну бассейна; упражнения на всплывание; лежание и скольжение; упражнения на согласование работы рук и ног. Проплыwanie учебных дистанций: произвольным способом.

Подвижные и спортивные игры. На материале гимнастики с основами акробатики: игровые задания с использованием строевых упражнений, упражнений на внимание, силу, ловкость и координацию.

На материале легкой атлетики: прыжки, бег, метания и броски; упражнения на координацию, выносливость и быстроту.

На материале лыжной подготовки: эстафеты в передвижении на лыжах, упражнения на выносливость и координацию.

⁴ Элементы видов спорта могут быть заменены на другие с учетом наличия материально-технической базы в общеобразовательной организации, а так же климато-географических и региональных особенностей.

На материале спортивных игр:

Футбол: удар по неподвижному и катящемуся мячу; остановка мяча; ведение мяча; подвижные игры на материале футбола.

Баскетбол: специальные передвижения без мяча; ведение мяча; броски мяча в корзину; подвижные игры на материале баскетбола.

Волейбол: подбрасывание мяча; подача мяча; прием и передача мяча; подвижные игры на материале волейбола. Подвижные игры разных народов.

Общеразвивающие упражнения

На материале гимнастики с основами акробатики

Развитие гибкости: широкие стойки на ногах; ходьба с включением широкого шага, глубоких выпадов, в приседе, со взмахом ногами; наклоны вперед, назад, в сторону в стойках на ногах, в седах; выпады и полушпагаты на месте; «выкруты» с гимнастической палкой, скакалкой; высокие взмахи поочередно и попеременно правой и левой ногой, стоя у гимнастической стенки и при передвижениях; комплексы упражнений, включающие в себя максимальное сгибание и прогибание туловища (в стойках и седах); индивидуальные комплексы по развитию гибкости.

Развитие координации: произвольное преодоление простых препятствий; передвижение с резко изменяющимся направлением и остановками в заданной позе; ходьба по гимнастической скамейке, низкому гимнастическому бревну с меняющимся темпом и длиной шага, поворотами и приседаниями; воспроизведение заданной игровой позы; игры на переключение внимания, на расслабление мышц рук, ног, туловища (в положениях стоя и лежа, сидя); жонглирование малыми предметами; преодоление полос препятствий, включающее в себя висы, упоры, простые прыжки, перелезание через горку матов; комплексы упражнений на координацию с асимметрическими и последовательными движениями руками и ногами; равновесие типа «ласточка» на широкой опоре с фиксацией равновесия; упражнения на переключение внимания и контроля с одних звеньев тела на другие; упражнения на расслабление отдельных мышечных групп; передвижение шагом, бегом, прыжками в разных направлениях по намеченным ориентирам и по сигналу.

Формирование осанки: ходьба на носках, с предметами на голове, с заданной осанкой; виды стилизованной ходьбы под музыку; комплексы корригирующих упражнений на контроль ощущений (в постановке головы, плеч, позвоночного столба), на контроль осанки в движении, положений тела и его звеньев стоя, сидя, лежа; комплексы упражнений для укрепления мышечного корсета.

Развитие силовых способностей: динамические упражнения с переменной опоры на руки и ноги, на локальное развитие мышц туловища с использованием веса тела и дополнительных отягощений (набивные мячи до 1 кг, гантели до 100 г, гимнастические палки и булавы), комплексы упражнений с постепенным включением в работу основных мышечных групп и увеличивающимся отягощением; лазанье с дополнительным отягощением на поясе (по гимнастической стенке и наклонной гимнастической скамейке в упоре на коленях и в упоре присев); перелезание и перепрыгивание через препятствия с опорой на руки; подтягивание в висе стоя и лежа; отжимание лежа с опорой на гимнастическую скамейку; прыжковые упражнения с предметом в руках (с продвижением вперед поочередно на правой и левой ноге, на месте вверх и вверх с поворотами вправо и влево), прыжки вверх-вперед толчком одной ногой и двумя ногами о гимнастический мостик; переноска партнера в парах.

На материале легкой атлетики

Развитие координации: бег с изменяющимся направлением по ограниченной опоре; пробегание коротких отрезков из разных исходных положений; прыжки через скакалку на месте на одной ноге и двух ногах поочередно.

Развитие быстроты: повторное выполнение беговых упражнений с максимальной скоростью с высокого старта, из разных исходных положений; челночный бег; бег с горки в максимальном темпе; ускорение из разных исходных положений; броски в стенку и ловля теннисного мяча в максимальном темпе, из разных исходных положений, с поворотами.

Развитие выносливости: равномерный бег в режиме умеренной интенсивности, чередующийся с ходьбой, с бегом в режиме большой интенсивности, с ускорениями; повторный бег с максимальной скоростью на дистанцию 30 м (с сохраняющимся или изменяющимся интервалом отдыха); бег на дистанцию до 400 м; равномерный 6-минутный бег.

Развитие силовых способностей: повторное выполнение многоскоков; повторное преодоление препятствий (15—20 см); передача набивного мяча (1 кг) в максимальном темпе, по кругу, из разных исходных положений; метание набивных мячей (1—2 кг) одной рукой и двумя руками из разных исходных положений и различными способами (сверху, сбоку, снизу, от груди); повторное выполнение

беговых нагрузок в горку; прыжки в высоту на месте с касанием рукой подвешенных ориентиров; прыжки с продвижением вперед (правым и левым боком), с доставанием ориентиров, расположенных на разной высоте; прыжки по разметкам в полуприседе и приседе; запрыгивание с последующим спрыгиванием.

На материале лыжных гонок

Развитие координации: перенос тяжести тела с лыжи на лыжу (на месте, в движении, прыжком с опорой на палки); комплексы общеразвивающих упражнений с изменением поз тела, стоя на лыжах; скольжение на правой (левой) ноге после двух-трех шагов; спуск с горы с изменяющимися стойками на лыжах; подбирание предметов во время спуска в низкой стойке.

Развитие выносливости: передвижение на лыжах в режиме умеренной интенсивности, в чередовании с прохождением отрезков в режиме большой интенсивности, с ускорениями; прохождение тренировочных дистанций.

На материале плавания

Развитие выносливости: повторное проплывание отрезков на ногах, держась за доску; повторное скольжение на груди с задержкой дыхания; повторное проплывание отрезков одним из способов плавания.

2.3. Рабочая программа воспитания

1. Особенности организуемого в школе воспитательного процесса

МОУ Воскресенская ООШ (далее – школа) - это сельская школа, удаленная от культурных и научных центров, спортивных школ и школ искусств. Школа малокомплектная. Все обучающиеся проживают в одном населенном пункте – д. Ново. Данные факторы не могут не вносить особенности в воспитательный процесс. Но следствием этого являются и положительные стороны.

Школа является не только образовательным, но и культурным центром села. В здании школы располагается сельский клуб.

Круг общения детей здесь не столь обширен, но само общение отличается детальным знанием окружающих людей. В таких условиях у детей значительно раньше формируется уважение к семейным традициям, почитание старших, уважение к людям труда, взаимопомощь. Многие педагоги школы родились в нашей деревне, учились в этой школе, теперь работают в ней. Знают личностные особенности, бытовые условия жизни друг друга, отношения в семьях, что способствуют установлению доброжелательных и доверительных отношений между педагогами, школьниками и их родителями.

В небольшом коллективе интенсивнее идет процесс установления межличностных контактов, существует реальная возможность проявить себя в общем деле. У нас все на виду, что при создании ситуации совместного поиска стимулирует активность учащихся и учителей. Нет резкой обособленности между классами, учащимися разного возраста.

Таким образом, создавая условия для ребенка по выбору форм, способов самореализации на основе освоения общечеловеческих ценностей, учитываем особенности сельской школы.

В процессе воспитания сотрудничаем с Домом культуры д. Ново, администрацией Ильинского СП, КДН и ЗП, ПДН ОВД Угличского района. Принимаем участие в проектах, конкурсах и мероприятиях, проводимых УО АУМР, МУК. Начали принимать участие в проектах Российского движения школьников.

В школе организован спортивный клуб «Взлёт»

Процесс воспитания основывается на следующих принципах взаимодействия педагогов и школьников:

- неукоснительное соблюдение законности и прав семьи и ребенка, соблюдения конфиденциальности информации о ребенке и семье, приоритета безопасности ребенка при нахождении в школе;

- ориентир на создание психологически комфортной среды для каждого ребенка и взрослого, без которой невозможно конструктивное взаимодействие школьников и педагогов;

- реализация процесса воспитания главным образом через создание в школе детско-взрослых общностей, которые объединяют детей и педагогов содержательными событиями, позитивными эмоциями и доверительными отношениями друг к другу;
- организация основных совместных дел школьников и педагогов как предмета совместной заботы и взрослых, и детей;
- системность, целесообразность и нешаблонность воспитания как условия его эффективности.

Основными **традициями воспитания** в образовательной организации являются следующие:

- ключевые общешкольные дела, через которые осуществляется интеграция воспитательных усилий педагогов;
- коллективная разработка, коллективное планирование, коллективное проведение и коллективный анализ результатов каждого ключевого дела и большинства используемых для воспитания других совместных дел педагогов и школьников;
- создание таких условий, при которых по мере взросления ребенка увеличивается и его роль в совместных делах (от пассивного наблюдателя до организатора);
- ориентирование педагогов школы на формирование коллективов в рамках школьных классов, кружков, на установление в них доброжелательных и товарищеских взаимоотношений;
- явление ключевой фигуры воспитания в школе классного руководителя, реализующего по отношению к детям защитную, личностно- развивающую, организационную, посредническую функции.

С точки зрения психолого-педагогического подхода каждый год обучения в начальной школе является важным звеном в становлении личности младшего школьника. Поэтому каждый последующий год реализации данной программы опирается на результаты предыдущего года воспитания.

Учитывая, что ребёнок, приходя в начальную школу, испытывает большие психологические трудности, основным воспитательным моментом первого года обучения становится познание самого себя, в собственном взгляде на окружающих.

На втором году воспитания закладываются нравственные понятия «дружба», «забота о близких», «сострадание» и «милосердие».

Третий год воспитания - год становления коллектива, подчинение своих интересов его интересам.

Четвёртый год – посвящен формированию самостоятельности, правильной гражданской позиции, демократичности.

2. Цель и задачи воспитания

Современный национальный идеал личности, воспитанной в новой российской общеобразовательной школе, – это высоконравственный, творческий, компетентный гражданин России, принимающий судьбу Отечества как свою личную, осознающей ответственность за настоящее и будущее своей страны, укорененный в духовных и культурных традициях российского народа.

*Исходя из этого воспитательного идеала, а также основываясь на базовых для нашего общества ценностях (семья, труд, отечество, природа, мир, знания, культура, здоровье, человек), общая **цель воспитания** в школе – личностное развитие школьников, проявляющееся:*

- 1) *в усвоении ими знаний основных норм, которые общество выработало на основе этих ценностей (т.е. в усвоении ими социально значимых знаний);*
- 2) *в развитии их позитивных отношений к этим общественным ценностям (т.е. в развитии их социально значимых отношений);*
- 3) *в приобретении ими соответствующего этим ценностям опыта поведения, опыта применения сформированных знаний и отношений на практике (т.е. в приобретении ими опыта осуществления социально значимых дел).*

Конкретизация общей цели воспитания применительно к возрастным особенностям школьников позволяет выделить в ней следующие целевые **приоритеты**, соответствующие двум уровням общего образования:

В воспитании детей младшего школьного возраста (**уровень начального общего образования**) таким целевым приоритетом является создание благоприятных условий для усвоения школьниками социально значимых знаний – знаний основных норм и традиций того общества, в котором они живут.

К наиболее важным из них относятся следующие:

- быть любящим, послушным и отзывчивым сыном (дочерью), братом (сестрой), внуком (внучкой); уважать старших и заботиться о младших членах семьи; выполнять посильную для ребёнка домашнюю работу, помогая старшим;

- быть трудолюбивым, следуя принципу «делу — время, потехе — час» как в учебных занятиях, так и в домашних делах, доводить начатое дело до конца;

- знать и любить свою Родину – свой родной дом, двор, улицу, город, село, свою страну;

- беречь и охранять природу (ухаживать за комнатными растениями в классе или дома, заботиться о своих домашних питомцах и, по возможности, о бездомных животных в своем дворе; подкармливать птиц в морозные зимы; не засорять бытовым мусором улицы, леса, водоёмы);

- проявлять миролюбие — не затевать конфликтов и стремиться решать спорные вопросы, не прибегая к силе;

- стремиться узнавать что-то новое, проявлять любознательность, ценить знания;

- быть вежливым и опрятным, скромным и приветливым;

- соблюдать правила личной гигиены, режим дня, вести здоровый образ жизни;

- уметь сопереживать, проявлять сострадание к попавшим в беду; стремиться устанавливать хорошие отношения с другими людьми; уметь прощать обиды, защищать слабых, по мере возможности помогать нуждающимся в этом людям; уважительно относиться к людям иной национальной или религиозной принадлежности, иного имущественного положения, людям с ограниченными возможностями здоровья;

- быть уверенным в себе, открытым и общительным, не стесняться быть в чём-то непохожим на других ребят; уметь ставить перед собой цели и проявлять инициативу, отстаивать своё мнение и действовать самостоятельно, без помощи старших.

Знание младшим школьником данных социальных норм и традиций, понимание важности следования им имеет особое значение для ребенка этого возраста, поскольку облегчает его вхождение в широкий социальный мир, в открывающуюся ему систему общественных отношений.

Выделение в общей цели воспитания целевых приоритетов, связанных с возрастными особенностями воспитанников, **не означает игнорирования других составляющих общей цели воспитания**. Приоритет — это то, чему педагогам, работающим со школьниками конкретной возрастной категории, предстоит уделять первостепенное, но не единственное внимание.

Достижению поставленной цели воспитания школьников способствует решение следующих основных задач:

- 1) реализовывать воспитательные возможности общешкольных ключевых дел, поддерживать традиции их коллективного планирования, организации, проведения и анализа в школьном сообществе;

- 2) реализовывать потенциал классного руководства в воспитании школьников, поддерживать активное участие классных сообществ в жизни школы;

- 3) *вовлекать школьников в кружки, секции, клубы, студии и иные объединения, работающие по школьным программам внеурочной деятельности, реализовывать их воспитательные возможности;*

- 4) *использовать в воспитании детей возможности школьного урока, поддерживать использование на уроках интерактивных форм занятий с учащимися;*
- 5) *инициировать и поддерживать ученическое самоуправление – как на уровне школы, так и на уровне классных сообществ;*
- 6) *поддерживать деятельность функционирующих на базе школы детских общественных объединений и организаций;*
- 7) *организовывать для школьников экскурсии, экспедиции, походы и реализовывать их воспитательный потенциал;*
- 8) *организовывать профориентационную работу со школьниками;*
- 9) *организовать работу школьных медиа, реализовывать их воспитательный потенциал;*
- 10) *развивать предметно-эстетическую среду школы и реализовывать ее воспитательные возможности;*
- 11) *организовать работу с семьями школьников, их родителями или законными представителями, направленную на совместное решение проблем личностного развития детей.*

Планомерная реализация поставленных задач позволит организовать в школе интересную и событийно насыщенную жизнь детей и педагогов, что станет эффективным способом профилактики антисоциального поведения школьников.

3. Виды, формы и содержание деятельности

Практическая реализация цели и задач воспитания осуществляется в рамках следующих направлений воспитательной работы школы.

Приоритетные направления развития воспитания школьников.

- Направление 1. «Здоровье».
- Направление 2. «Интеллектуальное».
- Направление 3. «Духовно - нравственное».
- Направление 4. «Патриотическое»
- Направление 5. «Профилактика правонарушений и преступлений».
- Направление 6. «Семья».

Каждое из них представлено в соответствующем модуле.

3.1. Модуль «Ключевые общешкольные дела»

Ключевые дела – это главные традиционные общешкольные дела, в которых принимает участие большая часть школьников и которые обязательно планируются, готовятся, проводятся и анализируются совместно педагогами и детьми. Это комплекс коллективных творческих дел, интересных и значимых для школьников, объединяющих их вместе с педагогами в единый коллектив.

Для этого в Школе используются следующие формы работы

На внешкольном уровне:

- *социальные проекты – ежегодные совместно разрабатываемые и реализуемые школьниками и педагогами комплексы дел (благотворительной, экологической, патриотической, трудовой направленности), ориентированные на преобразование окружающего школу социума:*

-патриотическая акция «Бессмертный полк» (проект запущен по инициативе и при непосредственном участии Школы, с 9 мая 2016 года шествие жителей с портретами ветеранов Великой Отечественной войны проходит ежегодно);

-акция «Подарок ветерану» (в период подготовки к акции дети выращивают комнатные цветы, делают поделки своими руками и накануне Дня пожилого человека вручают их ветеранам)

- *открытые дискуссионные площадки – комплекс открытых дискуссионных площадок. - общешкольные родительские собрания, которые проводятся через соцсети, в рамках которых обсуждаются насущные проблемы;*

- Единый День профилактики правонарушений в школе (помимо профилактических мероприятий с обучающимися, проводится встреча родителей и обучающихся с представителями Управления образования, КДН и ЗП, ПДН):

- проводимые для жителей деревни и организуемые совместно с ДК д.Ново праздники, представления, которые открывают возможности для творческой самореализации школьников и включают их в деятельную заботу об окружающих:

- досугово-развлекательная деятельность: праздники, концерты, конкурсные программы ко Дню матери, 8 Марта, выпускные вечера и т.п. с участием родителей, бабушек и дедушек;

- концерты в сельском Доме культуры с вокальными, танцевальными выступлениями школьников в День пожилого человека, День защиты ребенка, на Масленицу, 8 Марта, 9 Мая и др.

На школьном уровне:

- общешкольные праздники – ежегодно проводимые творческие (театрализованные, музыкальные, литературные и т.п.) дела, связанные со значимыми для детей и педагогов знаменательными датами и в которых участвуют все классы школы:

-День Учителя (поздравление учителей, концертная программа, подготовленная обучающимися, проводимая в актовом зале при полном составе учеников и учителей Школы);

-праздники, концерты, конкурсные программы в Новогодние праздники, Осенние праздники, День матери, 8 Марта, День защитника Отечества, День Победы, «Первый звонок», «Последний звонок» и др.;

- торжественные ритуалы посвящения, связанные с переходом учащихся на следующую ступень образования, символизирующие приобретение ими новых социальных статусов в школе и развивающие школьную идентичность детей:

- «Посвящение в первоклассники»;

- «Первый звонок»;

церемонии награждения (по итогам года) школьников и педагогов за активное участие в жизни школы, защиту чести школы в конкурсах, соревнованиях, олимпиадах, значительный вклад в развитие школы:

-еженедельные общешкольные линейки (по понедельникам) с вручением грамот и благодарностей;

-награждение на торжественной линейке «Последний звонок» по итогам учебного года Почетными грамотами и Благодарственными письмами обучающихся и родителей.

На уровне классов:

- участие школьных классов в реализации общешкольных ключевых дел:

На индивидуальном уровне:

- вовлечение по возможности каждого ребенка в ключевые дела школы в одной из возможных для них ролей: сценаристов, постановщиков, исполнителей, ведущих, декораторов, музыкальных редакторов, корреспондентов, ответственных за костюмы и оборудование, ответственных за приглашение и встречу гостей и т.п.);

- индивидуальная помощь ребенку (при необходимости) в освоении навыков подготовки и проведения ключевых дел;

- наблюдение за поведением ребенка в ситуациях подготовки, проведения ключевых дел, за его отношениями со сверстниками, старшими и младшими школьниками, с педагогами и другими взрослыми;

- при необходимости коррекция поведения ребенка через частные беседы с ним, через включение его в совместную работу с другими детьми, которые могли бы стать хорошим примером для ребенка, через предложение взять в следующем ключевом деле на себя роль ответственного за тот или иной фрагмент общей работы.

3.2. Модуль «Классное руководство»

Осуществляя работу с классом, педагог (классный руководитель) организует работу с коллективом класса; индивидуальную работу с учащимися вверенного ему класса; работу с учителями, преподающими в данном классе; работу с родителями учащихся или их законными представителями.

Работа с классным коллективом:

- инициирование и поддержка участия класса в общешкольных ключевых делах, оказание необходимой помощи детям в их подготовке, проведении и анализе;
- организация интересных и полезных для личностного развития ребенка совместных дел с учащимися вверенного ему класса (познавательной, трудовой, спортивно-оздоровительной, духовно-нравственной, творческой, профориентационной направленности), позволяющие с одной стороны, – вовлечь в них детей с самыми разными потребностями и тем самым дать им возможность самореализоваться в них, а с другой, – установить и упрочить доверительные отношения с учащимися класса, стать для них значимым взрослым, задающим образцы поведения в обществе.
- проведение классных часов как часов плодотворного и доверительного общения педагога и школьников, основанных на принципах уважительного отношения к личности ребенка, поддержки активной позиции каждого ребенка в беседе, предоставления школьникам возможности обсуждения и принятия решений по обсуждаемой проблеме, создания благоприятной среды для общения.
- сплочение коллектива класса через: игры и тренинги на сплочение и командообразование; экскурсии, организуемые классными руководителями и родителями; празднования в классе дней рождения детей, включающие в себя подготовленные ученическими микрогруппами поздравления, сюрпризы, творческие подарки и розыгрыши; внутриклассные «огоньки» и вечера, дающие каждому школьнику возможность рефлексии собственного участия в жизни класса.
- выработка совместно со школьниками законов класса, помогающих детям освоить нормы и правила общения, которым они должны следовать в школе.

Индивидуальная работа с учащимися:

- изучение особенностей личностного развития учащихся класса через наблюдение за поведением школьников в их повседневной жизни, в специально создаваемых педагогических ситуациях, в играх, погружающих ребенка в мир человеческих отношений, в организуемых педагогом беседах по тем или иным нравственным проблемам; результаты наблюдения сверяются с результатами бесед классного руководителя с родителями школьников, с преподающими в его классе учителями.
- поддержка ребенка в решении важных для него жизненных проблем (налаживание взаимоотношений с одноклассниками или учителями, выбор профессии, вуза и дальнейшего трудоустройства, успеваемость и т.п.), когда каждая проблема трансформируется классным руководителем в задачу для школьника, которую они совместно стараются решить.
- индивидуальная работа со школьниками класса, направленная на заполнение ими личных портфолио, в которых дети не просто фиксируют свои учебные, творческие, спортивные, личностные достижения, но и в ходе индивидуальных неформальных бесед с классным руководителем в начале каждого года планируют их, а в конце года – вместе анализируют свои успехи и неудачи.
- коррекция поведения ребенка через частные беседы с ним, его родителями или законными представителями, с другими учащимися класса; через предложение взять на себя ответственность за то или иное поручение в классе.

Работа с учителями, преподающими в классе:

- регулярные консультации классного руководителя с учителями-предметниками, направленные на формирование единства мнений и требований педагогов по ключевым вопросам воспитания, на предупреждение и разрешение конфликтов между учителями и учащимися;

- привлечение учителей к участию во внутриклассных делах, дающих педагогам возможность лучше узнавать и понимать своих учеников, увидев их в иной, отличной от учебной, обстановке;

- привлечение учителей к участию в родительских собраниях класса для объединения усилий в деле обучения и воспитания детей.

Работа с родителями учащихся или их законными представителями:

- регулярное информирование родителей о школьных успехах и проблемах их детей, о жизни класса в целом;

- помощь родителям школьников или их законным представителям в регулировании отношений между ними, администрацией школы и учителями-предметниками;

- организация родительских собраний, происходящих в режиме обсуждения наиболее острых проблем обучения и воспитания школьников;

- создание и организация работы родительских комитетов классов, участвующих в управлении образовательной организацией и решении вопросов воспитания и обучения их детей;

- привлечение членов семей школьников к организации и проведению дел класса;

- организация на базе класса семейных праздников, конкурсов, соревнований, направленных на сплочение семьи и школы.

Модуль 3.3. «Курсы внеурочной деятельности»

Воспитание на занятиях школьных курсов внеурочной деятельности осуществляется преимущественно через:

- вовлечение школьников в интересную и полезную для них деятельность, которая предоставит им возможность самореализоваться в ней, приобрести социально значимые знания, развить в себе важные для своего личностного развития социально значимые отношения, получить опыт участия в социально значимых делах;

- формирование в кружках детско-взрослых общностей, которые могли бы объединять детей и педагогов общими позитивными эмоциями и доверительными отношениями друг к другу;

- создание в детских объединениях традиций, задающих их членам определенные социально значимые формы поведения;

- поддержку в детских объединениях школьников с ярко выраженной лидерской позицией и установкой на сохранение и поддержание накопленных социально значимых традиций;

- поощрение педагогами детских инициатив и детского самоуправления.

Реализация воспитательного потенциала курсов внеурочной деятельности происходит в рамках следующих выбранных школьниками ее видов:

Познавательная деятельность. Курсы внеурочной деятельности «Математика и конструирование», «Занимательная грамматика», направленные на передачу школьникам социально значимых знаний, развивающие их любознательность, позволяющие привлечь их внимание к экономическим, политическим, экологическим, гуманитарным проблемам нашего общества, формирующие их гуманистическое мировоззрение и научную картину мира.

Художественное творчество. Курсы внеурочной деятельности «Акварелька», «Школа Мастеров», «Весёлые нотки» создающие благоприятные условия для самореализации школьников, направленные на раскрытие их творческих способностей, формирование чувства вкуса и умения ценить прекрасное, на воспитание ценностного отношения школьников к культуре и их общее духовно-нравственное развитие.

Духовно-нравственная деятельность. Курс внеурочной деятельности «Основы духовно-нравственной культуры народов России», «Путешествие по родному краю» направленный на воспитание у школьников любви к своему краю, его истории, культуре, природе, на развитие самостоятельности и ответственности школьников.

Спортивно-оздоровительная деятельность. Курсы внеурочной деятельности «Традиционные игры и забавы», «Подвижные игры», «Здоровей-ка», направленные на физическое развитие школьников, развитие их ценностного отношения к своему здоровью, побуждение к здоровому образу жизни, воспитание силы воли, ответственности, формирование установок на защиту слабых.

Социальная деятельность. Курс внеурочной деятельности «Сто добрых дел», «Путешествие по стране этикета», направленный на развитие творческих способностей школьников, воспитание у них трудолюбия и уважительного отношения к физическому труду.

3.4. Модуль «Школьный урок»

Реализация школьными педагогами воспитательного потенциала урока предполагает следующее:

- установление доверительных отношений между учителем и его учениками, способствующих позитивному восприятию учащимися требований и просьб учителя, привлечению их внимания к обсуждаемой на уроке информации, активизации их познавательной деятельности;

- побуждение школьников соблюдать на уроке общепринятые нормы поведения, правила общения со старшими (учителями) и сверстниками (школьниками), принципы учебной дисциплины и самоорганизации;

- привлечение внимания школьников к ценностному аспекту изучаемых на уроках явлений, организация их работы с получаемой на уроке социально значимой информацией – инициирование ее обсуждения, высказывания учащимися своего мнения по ее поводу, выработки своего к ней отношения;

- использование воспитательных возможностей содержания учебного предмета через демонстрацию детям примеров ответственного, гражданского поведения, проявления человеколюбия и добросердечности, через подбор соответствующих текстов для чтения, задач для решения, проблемных ситуаций для обсуждения в классе;

- применение на уроке интерактивных форм работы учащихся: интеллектуальных игр, стимулирующих познавательную мотивацию школьников; дискуссий, которые дают учащимся возможность приобрести опыт ведения конструктивного диалога; групповой работы или работы в парах, которые учат школьников командной работе и взаимодействию с другими детьми;

- включение в урок игровых процедур, которые помогают поддержать мотивацию детей к получению знаний, налаживанию позитивных межличностных отношений в классе, помогают установлению доброжелательной атмосферы во время урока;

3.5. Модуль «Самоуправление»

Поддержка детского самоуправления в школе помогает педагогам воспитывать в детях инициативность, самостоятельность, ответственность, трудолюбие, чувство собственного достоинства, а школьникам – предоставляет широкие возможности для самовыражения и самореализации. Поскольку учащимся младших классов не всегда удается самостоятельно организовать свою деятельность, детское самоуправление иногда и на время может трансформироваться (посредством введения функции педагога-куратора) в детско-взрослое самоуправление.

Детское самоуправление в школе осуществляется следующим образом

На уровне классов:

- через деятельность выборных по инициативе и предложениям учащихся класса лидеров (старост), представляющих интересы класса в общешкольных делах и призванных координировать его работу с работой школы и классных руководителей;

На индивидуальном уровне:

- через вовлечение школьников в планирование, организацию, проведение через реализацию функций школьниками, отвечающими за различные направления работы в классе

Модуль 3.6. «Экскурсии, походы»

Экскурсии помогают школьнику расширить свой кругозор, получить новые знания об окружающей его социальной, культурной, природной среде, научиться уважительно и бережно относиться к ней, приобрести важный опыт социально одобряемого поведения в различных внешкольных ситуациях. На экскурсиях создаются благоприятные условия для воспитания у подростков самостоятельности и ответственности, формирования у них навыков самообслуживающего труда, преодоления их инфантильных и эгоистических наклонностей, обучения рациональному использованию своего времени, сил, имущества. Эти воспитательные возможности реализуются в рамках следующих видов и форм деятельности:

- ежегодные походы на природу, организуемые в классах их классными руководителями и родителями школьников, после окончания учебного года;
- регулярные сезонные экскурсии на природу, организуемые в начальных классах их классными руководителями («Природа зимой», «Осенний парк», «Приметы весны» и т.п.);
- выездные экскурсии в музей, на предприятие; на представления в кинотеатр, драмтеатр, цирк.

3.7. Модуль «Профориентация»

Совместная деятельность педагогов и школьников по направлению «профориентация» включает в себя профессиональное просвещение школьников:

- циклы профориентационных часов общения, направленных на подготовку школьника к осознанному планированию и реализации своего профессионального будущего;
- профориентационные игры расширяющие знания школьников о типах профессий, о способах выбора профессий, о достоинствах и недостатках той или иной интересной школьникам профессиональной деятельности;
- экскурсии на предприятия, дающие школьникам начальные представления о существующих профессиях и условиях работы людей, представляющих эти профессии;
- совместное с педагогами изучение интернет ресурсов, посвященных выбору профессий.

3.8. Модуль «Организация предметно-эстетической среды»

Окружающая ребенка предметно-эстетическая среда школы, при условии ее грамотной организации, обогащает внутренний мир ученика, способствует формированию у него чувства вкуса и стиля, создает атмосферу психологического комфорта, поднимает настроение, предупреждает стрессовые ситуации, способствует позитивному восприятию ребенком школы. Воспитывающее влияние на ребенка осуществляется через такие формы работы с предметно-эстетической средой школы как:

- оформление интерьера школьных помещений (коридоров, актового зала, окна и т.п.) и их периодическая переориентация, которая может служить хорошим средством разрушения негативных установок школьников на учебные и внеучебные занятия;
- размещение на стенах школы регулярно сменяемых экспозиций: творческих работ школьников, позволяющих им реализовать свой творческий потенциал, а также знакомящих их с работами друг друга; фотоотчетов об интересных событиях, происходящих в школе;

- озеленение пришкольной территории, разбивка клумб, тенистых аллей, оборудование во дворе школы спортивных и игровых площадок, доступных и приспособленных для школьников разных возрастных категорий, оздоровительно-рекреационных зон, позволяющих разделить свободное пространство школы на зоны активного и тихого отдыха;

- благоустройство классных кабинетов, осуществляемое классными руководителями вместе со школьниками своих классов, позволяющее учащимся проявить свои фантазию и творческие способности, создающее повод для длительного общения классного руководителя со своими детьми;

- событийное оформление пространства при проведении конкретных школьных событий (праздников, церемоний, торжественных линеек, творческих вечеров, выставок, собраний и т.п.);

- акцентирование внимания школьников посредством элементов предметно-эстетической среды (стенды, плакаты) на важных для воспитания ценностях школы, ее традициях, правилах.

3.9. Модуль «Работа с родителями»

Работа с родителями или законными представителями школьников осуществляется для более эффективного достижения цели воспитания, которое обеспечивается согласованием позиций семьи и школы в данном вопросе. Работа с родителями или законными представителями школьников осуществляется в рамках следующих видов и форм деятельности:

На групповом уровне:

- Общешкольный родительский комитет, участвующий в управлении школой и решении вопросов воспитания и социализации их детей;

- общешкольные родительские собрания, происходящие в режиме обсуждения наиболее острых проблем обучения и воспитания школьников;

- педагогическое просвещение родителей по вопросам воспитания детей, в ходе которого родители получают рекомендации классных руководителей и обмениваются собственным творческим опытом и находками в деле воспитания детей;

- взаимодействие с родителями посредством школьного сайта: размещается информация, предусматривающая ознакомление родителей, школьные новости

На индивидуальном уровне:

- обращение к специалистам по запросу родителей для решения острых конфликтных ситуаций;

- участие родителей в педагогических консилиумах, собираемых в случае возникновения острых проблем, связанных с обучением и воспитанием конкретного ребенка;

- помощь со стороны родителей в подготовке и проведении общешкольных и внутриклассных мероприятий воспитательной направленности;

- индивидуальное консультирование с целью координации воспитательных усилий педагогов и родителей.

4. Основные направления самоанализа воспитательной работы

Самоанализ организуемой в школе воспитательной работы осуществляется по выбранным самой школой направлениям и проводится с целью выявления основных проблем школьного воспитания и последующего их решения.

Самоанализ осуществляется ежегодно силами самой школы.

Основными принципами, на основе которых осуществляется самоанализ воспитательной работы в школе, являются:

- принцип гуманистической направленности осуществляемого анализа, ориентирующий экспертов на уважительное отношение как к воспитанникам, так и к педагогам, реализующим воспитательный процесс;

- принцип приоритета анализа сущностных сторон воспитания, ориентирующий экспертов на изучение не количественных его показателей, а качественных – таких как содержание и разнообразие деятельности, характер общения и отношений между школьниками и педагогами;

- принцип развивающего характера осуществляемого анализа, ориентирующий экспертов на использование его результатов для совершенствования воспитательной деятельности педагогов: грамотной постановки ими цели и задач воспитания, умелого планирования своей воспитательной работы, адекватного подбора видов, форм и содержания их совместной с детьми деятельности;

- принцип разделенной ответственности за результаты личностного развития школьников, ориентирующий экспертов на понимание того, что личностное развитие школьников – это результат как социального воспитания (в котором школа участвует наряду с другими социальными институтами), так и стихийной социализации и саморазвития детей.

Основными направлениями анализа организуемого в школе воспитательного процесса:

1. Результаты воспитания, социализации и саморазвития школьников.

Критерием, на основе которого осуществляется данный анализ, является динамика личностного развития школьников каждого класса.

Осуществляется анализ классными руководителями с последующим обсуждением его результатов на заседании педагогическом совете школы.

Способом получения информации о результатах воспитания, социализации и саморазвития школьников является педагогическое наблюдение, диагностика «Уровень воспитанности».

Внимание педагогов сосредотачивается на следующих вопросах: какие прежде существовавшие проблемы личностного развития школьников удалось решить за минувший учебный год; какие проблемы решить не удалось и почему; какие новые проблемы появились, над чем далее предстоит работать педагогическому коллективу.

2. Состояние организуемой в школе совместной деятельности детей и взрослых.

Критерием, на основе которого осуществляется данный анализ, является наличие в школе интересной, событийно насыщенной и личностно развивающей совместной деятельности детей и взрослых.

Способами получения информации о состоянии организуемой в школе совместной деятельности детей и взрослых могут быть беседы со школьниками и их родителями, педагогами, лидерами ученического самоуправления, при необходимости – их анкетирование. Полученные результаты обсуждаются на заседании методического объединения классных руководителей или педагогическом совете школы.

Внимание при этом сосредотачивается на вопросах, связанных с

- качеством проводимых общешкольных ключевых дел;
- качеством совместной деятельности классных руководителей и их классов;
- качеством организуемой в школе внеурочной деятельности;
- качеством реализации личностно развивающего потенциала школьных уроков;
- качеством существующего в школе ученического самоуправления;
- качеством функционирующих на базе школы детских общественных объединений;
- качеством проводимых в школе экскурсий, походов;
- качеством *профориентационной работы школы;*
- качеством организации предметно-эстетической среды школы;
- качеством взаимодействия школы и семей школьников.

Итогом самоанализа организуемой в школе воспитательной работы является перечень выявленных проблем, над которыми предстоит работать педагогическому коллективу, и проект направленных на это управленческих решений.

5. Содержание программы

1 класс «Познай самого себя»- на первом этапе, где дошкольник уже школьник,- ведущая деятельность- учёба. Происходит узнавание себя в ней, в собственном взгляде на окружающих.

2 класс «Учись дружить» - на втором этапе - главное не ты мне, а я тебе. Результат совместной деятельности – забота не только о себе, но и о сверстниках, близких.

3 класс «Азбука коллективной жизни» - на третьем этапе – умение жить и работать в коллективе, подчинение своих интересов интересам коллектива.

4 класс «Вместе мы сила»- на завершающем этапе - от авторитарности управления к демократичности, приём самостоятельных решений, самостоятельный анализ своей деятельности, поступков.

Содержание программы я разделила на *6 основных направлений*:

Направление 1. «Здоровье»

Цель: использование педагогических технологий и методических приемов для демонстрации учащимся значимости физического и психического здоровья человека. Воспитание понимания важности здоровья для будущего самоутверждения.

Задачи работы в направлении «Здоровье»:

- формировать у учащихся культуру сохранения и совершенствования собственного здоровья;
- знакомить учащихся с опытом и традициями предыдущих поколений по сохранению физического и психического здоровья.

Основные моменты деятельности классного руководителя в направлении «Здоровье»:

1. Сотрудничество с ФАП д Ново с целью изучения состояния физического здоровья учащихся класса.
2. Сотрудничество с родителями учащихся и учителем-предметником в рамках обозначенной проблемы.
- 3 Организация и проведение внутриклассных мероприятий, формирующих правильное отношение учащихся к занятиям физкультурой и спортом.
4. Формирование собственной Я-позиции учащихся к проблеме сохранения и защиты собственного здоровья.

Приоритетные понятия «Здоровье» в работе с классным коллективом:

- психическое и физическое здоровье,
- традиции и обычаи нации и семьи по сохранению здоровья,
- культура сохранения собственного здоровья,
- ответственность за здоровье других людей,
- гармония души и тела, режим дня и здоровье,
- воля и её значение в сохранении здоровья,
- самовоспитание и саморегуляция и здоровье.

Формы работы с классным коллективом в направлении «Здоровье»:

- спортивные конкурсы, соревнования внутри класса и между классами школы, между школами;
- встречи со старшеклассниками, активно занимающимися спортом, победителями спортивных соревнований,
- дни здоровья, туристические походы;
- спортивные викторины, тематические классные часы по спортивной тематике, конкурсы газет, посвященных спортивной тематике, устные журналы;
- беседы и дискуссии на различные темы;
- тематические консультации для родителей;

– обсуждения газетных и журнальных публикаций, просмотр специальных видеосюжетов и художественных фильмов по этой проблеме.

Направление 2. «Интеллект»

Цель: оказание помощи ученикам в развитии в себе способностей мыслить рационально, эффективно проявлять свои интеллектуальные умения в окружающей жизни и при этом действовать целесообразно.

Задачи работы:

- определить круг реальных учебных возможностей ученика и зону его ближайшего развития;
- создать условия для продвижения учащихся в интеллектуальном развитии.
- формировать интеллектуальную культуру учащихся, развивать их кругозор и любознательность;
- сохранить любопытство и информационную ненасыщаемость.

Основные моменты деятельности классного руководителя в направлении «Интеллект»:

1. Педагогический анализ результативности учебной деятельности учащихся класса и организации коррекционной работы.
2. Интеллектуальное развитие учащихся класса, формирование культуры умственного труда.
3. Организация и проведение внеклассных мероприятий, позитивно влияющих на интеллектуальное развитие учащихся.
4. Сотрудничество с внешкольными учреждениями для совместной деятельности по развитию интеллектуальных умений.

Основные понятия направления «Интеллект»:

- умственное развитие,
- способности,
- уровни интеллектуального развития,
- умственные способности,
- фантазии в жизни человека,
- способности к творчеству,
- культура умственного труда.

Формы работы с классным коллективом в направлении «Интеллект»:

- внутриклассные конкурсы по развитию внимания, памяти, читательских умений младших школьников;
- интеллектуальные игры внутри класса, параллели, среди школ района, республики;
- интеллектуальные бои;
- спецкурсы для интеллектуального развития.

Направление 3. «Духовно - нравственное»

Цель: обучение учащихся пониманию смысла человеческого существования, ценности своего существования и ценности существования других людей.

Задачи:

1. Формировать у учащихся нравственную культуру миропонимания.
2. Формировать у учащихся осознания значимости нравственного опыта прошлого и будущего, и своей роли в нем.

Основные моменты деятельности классного руководителя в данном направлении :

- развитие у учащихся желания поступать сообразно полученным нравственным знаниям в реальных жизненных ситуациях;
- знакомство учащихся нравственными позициями людей прошлого и их нравственным подвигом во имя человечества;

- формирование у учащихся умения отстаивать свою нравственную позицию в ситуации выбора, формирование морали как осознанной личностью необходимости определённого поведения, основанного на принятых в обществе представлениях о добре и зле, должном и недопустимом;
- развитие совести как нравственного самосознания личности, способности формулировать собственные нравственные обязательства, осуществлять нравственный самоконтроль, требовать от себя выполнения моральных норм, давать нравственную самооценку своим и чужим поступкам;
- принятие личностью базовых национальных ценностей, национальных духовных традиций;
- готовность и способность выражать и отстаивать свою общественную позицию, критически оценивать собственные намерения, мысли и поступки;
- способность к самостоятельным поступкам и действиям, совершаемым на основе морального выбора, принятию ответственности за их результаты, целеустремлённость и настойчивость в достижении результата;
- трудолюбие, бережливость, жизненный оптимизм, способность к преодолению трудностей;
- укрепление веры в Россию, чувства личной ответственности за Отечество перед прошлыми, настоящими и будущими поколениями.

Основные понятия направления:

- нравственный выбор,
- нравственная позиция,
- нравственное поведение,
- нравственные ценности,
- жизненные ценности,
- самоактуализация и самореализация.

Формы работы с классным коллективом в направлении:

- тематические классные часы по нравственной тематике;
- дискуссии по нравственной тематике;
- изучение нравственного наследия мира;
- читательские конференции;
- организация циклов бесед «Уроки нравственности»;
- праздники, сюрпризы, конкурсы;
- экскурсии, поездки, походы по боевым местам;
- изучение нравственного наследия своей страны;
- знакомство с историями жизни людей, оставивших след в нравственной истории страны и мира.

Направление 4 «Патриотическое»

Цель: формирование у учащихся соответствующих знаний о праве, правовых нормах как регуляторов поведения человека в обществе и отношений между личностью и государством, требующих самостоятельного осознанного поведения выбора поведения и ответственности за него.

Задачи:

1. Обучение решению задач, связанных с нормами права и проблемами морального саморазвития.
2. Формирование у учащихся правовой культуры, свободного и ответственного самоопределения в сфере правовых отношений с обществом.
3. Формирование гуманистического мировоззрения, способного к осознанию своих прав и прав других людей, способности к саморазвитию.

Основные моменты деятельности классного руководителя в направлении:

- Знакомство с законами и правовыми нормами государства и формирование ответственного отношения учащихся к законам и правовым нормам.

- Сотрудничество с правовыми организациями в целях правового просвещения учащихся.

- Организация и проведение внеклассных мероприятий, направленных на формирование умений и навыков правового поведения.

- Формирование умений руководствоваться мотивами долга, совести, справедливости в ситуациях нравственно-правового выбора.

Основные понятия направления:

- право,
- закон,
- права и обязанности,
- правонарушения,
- преступления,
- ответственность,
- долг,
- честь,
- достоинство,
- личность,
- правовые нормы,
- совесть,
- справедливость.

Формы работы классного руководителя в направлении:

- тематические классные часы;
- встречи с представителями правовых структур, органов правопорядка;
- конкурсы, викторины по правовой тематике;
- праздники, читательские конференции по праву.

Направление 5 «Профилактика правонарушений и преступлений»:

- работа с семьями, попавшими в трудную жизненную ситуацию;
- организация педагогической помощи детям и их родителям;
- профилактика правонарушений;
- защита прав детства;
- выявление детей и семей группы риска;

Направление 6 «Семья»

Цель: максимальное сближение интересов родителей и педагогов по формированию развитой личности.

Задачи:

1. Организация и совместное проведение досуга детей родителей.
2. Организация психолого-педагогического просвещения родителей через систему родительских собраний, тематических и индивидуальных консультаций, бесед.
3. Создание условий для благоприятного взаимодействия всех участников учебно-воспитательного процесса – педагогов, детей и родителей.
4. Обучение родителей умению быть родителем, владеть приемами воспитания и взаимодействия с детьми.

Основные моменты деятельности классного руководителя:

- изучение семей учащихся, ситуации развития ребенка в семье, нравственных ценностей и традиций семей, влияющих на нравственные и личностные развития ребенка;
- сотрудничество с психологической службой школы, организующей консультативную индивидуальную и групповую работу с родителями и детьми;
- сотрудничество с общественными и правовыми организациями в целях сохранения психического и физического здоровья и благополучия ребенка;

- поощрения родителей, участвующих в жизни класса и школы.

Основные понятия направления «Семья»:

- семья,
- уклад жизни и традиции семей,
- родительский дом,
- родословная,
- семейные корни,
- авторитет отца и матери,
- духовное общение в семье,
- братья и сестры в семье и их взаимоотношения,
- младшие и старшие дети,
- традиции отношения к старшим в семье,
- положение ребенка в семье.

Формы деятельности классного руководителя в направлении «Семья»:

- тематические классные часы;
- праздники семьи, спортивные состязания с участием мам, пап, бабушек и дедушек;
- праздники, посвященные красным датам календаря (8 Марта, 23 февраля, День Победы) и красным датам школы (1 Сентября, День Учителя, День рождения школы, школьные юбилеи);
- экскурсии, викторины;
- дни творчества, дни открытых дверей;
- тренинги родительского взаимодействия, индивидуальные и групповые консультации для детей и родителей, тематические беседы с детьми и родителями;

6. Тематическое планирование воспитательной работы

1 класс «Познай самого себя»

Направление	Мероприятие
<i>Сентябрь</i>	
<i>Сохранение здоровья</i>	1. Игра «Я - школьник». 2. Месячник безопасности дорожного движения. 3. Проведение инструктажей по ГО, ПДД, ППБ. 4. День здоровья. 5. «Волшебные стёкла»- беседа о зрении.
<i>Интеллектуальное развитие</i>	1. Диагностическое исследование по изучению интеллектуального уровня детей класса. 2. Игра «Что? Где? Когда?» 3. Экскурсия в природу «Вот и осень пришла»
<i>Духовно – нравственное</i>	1. «Я гражданин России» 2. Правила поведения в школе, в столовой... 3. Посещение представления «Праздник первоклассника»
<i>Патриотическое</i>	1. «Государственная символика РФ» 2. Права и обязанности школьника.

	3. День солидарности в борьбе с терроризмом. (беседа)
<i>Профилактика правонарушений. Защита прав детства.</i>	1. Изучение семей обучающихся, составление социального паспорта.
<i>Семья и школа</i>	1. Игра «Давайте познакомимся» 2. Родительское собрание «Давайте познакомимся!» 4. Консультирование родителей. 5. Р.собрание «Знакомство с Уставом школы».
Направление	Мероприятие
Октябрь	
<i>Сохранение здоровья</i>	1. Участие во всероссийской акции «За здоровье и безопасность наших детей». 2. Кл.час по теме «Внимание, грипп». 3. Обеспечение всех обучающихся класса горячим питанием. 4. Весёлые эстафеты.(совместно с родителями) 5. Кл.час «Огонь- друг и враг человека»
<i>Интеллектуальное развитие</i>	1. Викторина «Знаешь ли ты птиц?» 2. Праздник «Золотая осень».
<i>Духовно – нравственное</i>	1. Поздравление учителей с праздником. 2. Участие в акции ко дню пожилых людей «Подари улыбку» 3. Час общения «Моя любимая игрушка». 4. Учебная книга – наш друг.(учебное занятие)
<i>Патриотическое</i>	1. Месячник гражданской обороны. (беседы) 2. Подготовка к празднику «День народного единства».
<i>Профилактика правонарушений. Защита прав детства.</i>	1. Беседа о правилах поведения в школе, на прогулке. 2. Индивидуальная работа с детьми, требующими внимания.
<i>Семья и школа</i>	1. Подготовка к участию в конкурсах 2. Весёлые эстафеты. 3. Индивидуальное консультирование родителей.

Направление	Мероприятие
Ноябрь	
<i>Сохранение здоровья</i>	1. Разучивание подвижных игр. 2. Беседа о вредных привычках среди детей. 3. День здоровья. Игры на свежем воздухе 4. Месячник профилактики ИППП и СПИДА.(конкурс рисунков) 5. Беседа по теме «Как правильно пользоваться электроприборами, водой, газом...»
<i>Интеллектуальное развитие</i>	1. Посещение кружков по интересам учащихся в школе. 2. Творческие конкурсы по окружающему миру. 3. Кл.час «Мир моих увлечений».
<i>Духовно – нравственное</i>	1. Кл.час «Традиции семьи – история России» 2. Поговорим о нравственности. (беседа) 3. Мудрые заповеди предков. (беседа) 4. Ролевые игры «Учимся дружить» 5. Беседа о празднике «День матери».
<i>Патриотическое</i>	1. Кл.час «Я гражданин России».

	2. Беседа «Россия – наш дом».
<i>Профилактика правонарушений. Защита прав детства.</i>	1. Кл.час «Азбука безопасного поведения»
<i>Семья и школа</i>	1. Индивидуальные встречи с родителями.
Направление	Мероприятие
Декабрь	
<i>Сохранение здоровья</i>	1. День здоровья «Снежные забавы» 2. Игра «Красный, жёлтый, зелёный». 3.Игра «Да здравствует мыло душистое и полотенце пушистое!» 4. Контроль за посещаемостью.
<i>Интеллектуальное развитие</i>	1. Кл.час по теме «Книга рекордов Гиннеса». 2. КВН по русскому языку. 3. Участие в конкурсе на лучшую новогоднюю игрушку. 4. Диагностическое исследование по изучению мотивации учения детей класса.
<i>Духовно – нравственное</i>	1. Участие в акции «В защиту хвойных растений». 2. Игра-путешествие «Где живёт Дед Мороз?» 3. Кл.час « Встречают по одежке, провожают по уму».
<i>Патриотическое</i>	1. Кл.час по теме «День Конституции РФ» 2. Беседа о дне Героев Отечества. (9 декабря)
<i>Профилактика правонарушений. Защита прав детства.</i>	1. «Что такое конституция? Какие права и обязанности есть у тебя» (беседа) 2. Игра «Тропинка безопасности»
<i>Семья и школа</i>	1. Участие в конкурсе «Снежная скульптура». 2. Родительское собрание «Проблемы и трудности периода адаптации первоклассников». 3. Выставка рисунков «Семейные радости».
Направление	Мероприятие
Январь	
<i>Сохранение здоровья</i>	1. Беседа о рациональном правильном питании 2. Подвижные игры на свежем воздухе. 3. Витамины наши друзья... (беседа)
<i>Интеллектуальное развитие</i>	1. КВН «Лес – наше богатство». 2. Конкурс пословиц о зимних приметах. 3. Мои любимые уроки. (Викторина-игра)
<i>Духовно – нравственное</i>	1. Кл.Час «История одежды мальчиков и девочек». 2. Путешествие по страницам Красной книги». 3. Птичкам зимой надо помогать. Конкурс кормушек.
<i>Патриотическое</i>	1. Семейные праздники. (беседа, рисунки) 2. Участие в конкурсе социальных проектов «Я гражданин России». 3. «Защита хвойных растений». Конкурс рисунков.
<i>Профилактика правонарушений. Защита прав детства.</i>	1. Мои права и обязанности. (беседа)
<i>Семья и школа</i>	1. Конкурс кормушек, рисунков. 2. Родительское собрание «Мотивы учения младших школьников».
Направление	Мероприятие
Февраль	

<i>Сохранение здоровья</i>	1. «Самые ловкие и смелые»(спортивные соревнования) 2. «Хорошо с горы катиться». Конкурсы и игры на улице. 3. Беседа и личных вещах гигиены... Встреча с медицинским работником .
<i>Интеллектуальное развитие</i>	1. Игра-викторина «Что? Где? Когда?» 2. Кл.час «Поговорим о профессиях» 3. Игра-путешествие «Путешествие по сказкам»
<i>Духовно – нравственное</i>	1. Искусство делать подарки. (беседа) 2. Наш родной край. Игра- путешествие. 3. Ролевая игра «Пойми меня правильно».
<i>Патриотическое</i>	1. Урок мужества. 2. Символика города Углича.
<i>Профилактика правонарушений. Защита прав детства.</i>	1. Кл.час «Где нас подстерегает опасность?» 2. Разговор о взаимоотношениях детей друг с другом.
<i>Семья и школа</i>	1. Конкурс рисунков «Профессии моих родителей». 2. «Хорошо с горы катиться». Конкурсы и игры на улице. 3. Индивидуальные встречи с родителями и консультирование.
Направление	Мероприятие
Март	
<i>Сохранение здоровья</i>	1. Лыжная прогулка в парк. 2. «В природе должно быть чисто и красиво!». Прогулка. 3. «Дорожные приключения Бабы-Яги». Игра по ПДД.
<i>Интеллектуальное развитие</i>	1. Конкурс лучших тетрадей, учебников. 2. Кл.час « Путешествие в книжное царство - мудрое государство».
<i>Духовно – нравственное</i>	1. Концерт для мам и бабушек. 2. «О наших мамах, бабушках, сестричках». Викторина. 3. Кл.час « Добру путь откроет сердце».
<i>Патриотическое</i>	1. Игра «Приятная наука вежливость» 2. Этическая беседа «Не стесняйся доброты своей»
<i>Профилактика правонарушений. Защита прав детства.</i>	1. Кл.час «Будь справедливым в словах и поступках».
<i>Семья и школа</i>	1. Лыжная прогулка совместно с детьми. 2. Концерт для мам и бабушек. «Спасибо, дорогие мамы». 3. Родительское собрание «Волевые качества ребёнка. Как их развивать «.
Апрель	
Направление	Мероприятие
<i>Сохранение здоровья</i>	1. Игра-соревнование «Дальше, выше, быстрее». 2. Кл.час «Чистота – залог здоровья!»
<i>Интеллектуальное развитие</i>	1. Игры на развитие воображения и внимания. 2. КВН по сказкам.
<i>Духовно – нравственное</i>	1. Учебная игра «Что такое правила хорошего тона?»
<i>Патриотическое</i>	1. Беседа «Любовь к Родине». 2. Экскурсия музей .
<i>Профилактика правонарушений. Защита прав детства.</i>	1. Упражнения на гармонизацию противоречивости личности. 2. Методика «Моя семья».
<i>Семья и школа</i>	1. Игра-соревнование «Дальше, выше, быстрее».

	2 Консультирование родителей.
Май	
Направление	Мероприятие
<i>Сохранение здоровья</i>	1. Кл.час «Чтобы гриппа не бояться, надо братцы закаляться». 2. Правила поведения на водоёмах. 3. Конкурс рисунков «Я выбираю спорт».
<i>Интеллектуальное развитие</i>	1. Конкурс «Грамотеев». 2. Экскурсия в природу.
<i>Духовно – нравственное</i>	1. Кл.час «Будь справедливым в делах и поступках». 2. Беседа «Учимся выигрывать и проигрывать». 3. Виртуальное посещение театра.
<i>Патриотическое</i>	1.Кл.час «О тех, кто мир нам подарил». 2. Беседа «Будь внимательным к людям».
<i>Профилактика правонарушений. Защита прав детства.</i>	1. Беседа «Плохо природе, плохо человеку». 2. Будь внимателен на дорогах.
<i>Семья и школа</i>	1. Проведение анкетирования родителей по теме «Летние каникулы». 2. Итоговое родительское собрание. 3. Конкурс рисунков «Я выбираю спорт».

2 класс «Учись дружить»

Сентябрь	
Направление	Мероприятие
<i>Сохранение здоровья</i>	1. Кл.час «Правила поведения в школе, общественных местах...» 2. Игра – путешествие «Береги сам себя» 3. День здоровья.
<i>Интеллектуальное развитие</i>	1. Час общения «Моя любимая игрушка» 2. Кл.час «Зачем мы ходим в школу?»
<i>Духовно – нравственное</i>	1. Кл.час «Человек среди людей». 2. Ролевая игра «Учимся дружить». 3. Беседа «Содержи в порядке книжки и тетрадки»
<i>Патриотическое</i>	1. Беседа «Я - гражданин России» 2. Беседа «Знай свои права».
<i>Профилактика правонарушений. Защита прав детства.</i>	1. Кл.час «Что значит быть ответственным на улицах и дорогах» 2. Составление социального паспорта.
<i>Семья и школа</i>	1. Родительское собрание «Воспитание в семье» 2. Консультирование родителей по текущим вопросам.
Октябрь	
Направление	Мероприятие
<i>Сохранение здоровья</i>	1. «Славная осенняя пора». Экскурсия в парк. 2. Беседа «О режиме дня». 3. Проведение инструктажей по технике безопасности, по пожарной безопасности.
<i>Интеллектуальное развитие</i>	1. Кл.час «Трудно ли учиться в школе». 2. Сказка – родина чувств. А.С.Пушкин «У лукоморья».
<i>Духовно – нравственное</i>	1. Кл.час «Что такое хорошо!» 2. Кл.час «Профессии наших родителей».

<i>Патриотическое</i>	1. Беседа «Россия – родина моя».
<i>Профилактика правонарушений. Защита прав детства.</i>	1. Чтение и обсуждение произведений В.Осеевой и Л.Толстого о поступках детей.
<i>Семья и школа</i>	1. Кл. час «Профессии наших родителей» 2. Индивидуальное консультирование родителей.
Ноябрь	
Направление	Мероприятие
<i>Сохранение здоровья</i>	1. Кл. час «Правила гигиены». 2. Беседа «Береги зрение с молодую». 3. Весёлые старты.
<i>Интеллектуальное развитие</i>	1. Кл. час «Самооценка и взаимооценка как способ познания себя и других». 2. Интеллектуальный марафон «Чему учат в школе».
<i>Духовно – нравственное</i>	1. Этическая беседа-практикум «Вы сказали, здравствуйте!» 2. Праздник «При солнышке тепло, при матери добро». 3. Познавательная игра «Эти удивительные растения»
<i>Патриотическое</i>	1. Кл. час «Спешите делать добро». 2. Конкурс чтецов «Наша страна Россия»
<i>Профилактика правонарушений. Защита прав детства.</i>	1. «Как лучше поступить?» (творческие игры) 2. К. час «Не нарушай закон».
<i>Семья и школа</i>	1. Праздник «При солнышке тепло, при матери добро». 2. Родительское собрание «Тепло семейного очага» 3. Весёлые старты.
Декабрь	
Направление	Мероприятие
<i>Сохранение здоровья</i>	1. «Все на лыжи и санки» 2. Выезд на прогулку по зимнему лесу.
<i>Интеллектуальное развитие</i>	1. Кл. час «Мой любимый сказочный герой» 2. Ёлочная игрушка своими руками «В мастерской Деда Мороза» 3. Поле чудес «Там на неведомых дорожках»
<i>Духовно – нравственное</i>	1. Кл. час «От чего зависит настроение». 2. «Что мы знаем, что умеем». Тесты, пантомима, рефлексия. 3. «Моя семья» иллюстрированные рассказы о семье для создания альбома.
<i>Патриотическое</i>	1. Подкормим птиц. 2. Кл. час «Хлеб – всему голова»
<i>Профилактика правонарушений. Защита прав детства.</i>	1. Кл. час «Будь воспитанным человеком» 2. Беседа «Поступки твои и других».
<i>Семья и школа</i>	1. Ёлочная игрушка своими руками «В мастерской Деда Мороза» 2. «Моя семья» иллюстрированные рассказы о семье для создания альбома. 3. Конкурс на лучшую кормушку. 4. Индивидуальные встречи с родителями.
Январь	
Направление	Мероприятие
<i>Сохранение здоровья</i>	1. Кл. час «Мы и наши зубы». Выступление стоматолога. 2. Конкурс рисунков «Азбука здоровья» 3. Игры на свежем воздухе.

<i>Интеллектуальное развитие</i>	1. Игра-путешествие «Путешествие в страну мультфильмов» 2. Кл. час «Как мы выполняем домашнее задание» 3. Экологические тропинки, мы усвоим без запинки»
<i>Духовно – нравственное</i>	1. Кл. час «Не забывай про вежливые слова». 2. Как трудится моя семья. Выставка рисунков.
<i>Патриотическое</i>	1. Кл. час «Символика родного края».
<i>Профилактика правонарушений. Защита прав детства.</i>	1. Беседа «Азбука безопасного поведения» 2. Индивидуальная работа с детьми, требующими внимания.
<i>Семья и школа</i>	1. Родительское собрание «Трудовое воспитание в семье». 2. Как трудится моя семья. Выставка рисунков.
Февраль	
Направление	Мероприятие
<i>Сохранение здоровья</i>	1. Игры на свежем воздухе. 2. Кл. час «Поговорим о витаминах» 3. Как правильно организовать свой день, чтобы всегда быть здоровым, опрятным и не знать скуки" (беседа)
<i>Интеллектуальное развитие</i>	1. Экологическое путешествие.... 2. Интеллектуальные соревнования «Кто лучше и быстрее».
<i>Духовно – нравственное</i>	1. Литературные посиделки «Мои любимые книжки». 2. Игра «Приятная наука вежливость».
<i>Патриотическое</i>	1. Наша Российская армия (литературная композиция) 2. Кл. час.
<i>Профилактика правонарушений. Защита прав детства.</i>	1. Кл. час «Умей себя защитить». 2. Беседа о вредных привычках.
<i>Семья и школа</i>	1. Индивидуальные встречи с родителями. 2. Посещение кинотеатра.
Март	
Направление	Мероприятие
<i>Сохранение здоровья</i>	1. Кл. час о вреде курения. 2. Игра-соревнование «Дальше, выше, быстрее»
<i>Интеллектуальное развитие</i>	1. Представление «Моя любимая игрушка». 2. Викторина «Путешествие в мир животных».
<i>Духовно – нравственное</i>	1. Конкурс стихов и пословиц о маме. 2. Конкурс на лучшую тетрадь.
<i>Патриотическое</i>	1. Кл. час «О людях нашей страны». 2. Достопримечательности нашей станицы.
<i>Профилактика правонарушений. Защита прав детства.</i>	1. Беседа «Правила обязательные для всех». 2. Индивидуальная работа с детьми, требующими внимания.
<i>Семья и школа</i>	1. Родительское собрание «Воспитание созидательной дисциплины» 2. Конкурс стихов и пословиц о маме.
Апрель	
Направление	Мероприятие
<i>Сохранение здоровья</i>	1. Кл. час «Опасности весны». 2. Беседа «Береги слух». 3. День здоровья.
<i>Интеллектуальное развитие</i>	1. Игра «С днём юмора» 2. Конкурс рисунков «Моя деревня»
<i>Духовно – нравственное</i>	1. «О бабушках и дедушках» (устный журнал)
<i>Патриотическое</i>	1. Кл. час «Весенние обряды и обычаи».

<i>Профилактика правонарушений. Защита прав детства.</i>	1. Беседа «Спешите делать добро». 2. Индивидуальная работа с детьми, требующими внимания.
<i>Семья и школа</i>	1. Семейный праздник «Род, родные, Родина» 2. Индивидуальные встречи с родителями.
Направление	Мероприятие
Май	
<i>Сохранение здоровья</i>	1. Беседа «Как надо одеваться весной?» 2. Выезд-поход. 3. Беседа о летнем закаливании организма.
<i>Интеллектуальное развитие</i>	1. Интеллектуальный марафон. 2. Конкурсы на внимание. Ребусы, шарады.
<i>Духовно – нравственное</i>	1. «О весне, дружбе и мире» (выпуск плаката) 2. Ремонт книг в библиотеке. 3. Праздник «День рождения только раз в году»
<i>Патриотическое</i>	1. День Победы. Экскурсия в парк «Победы» для возложения цветов к памятнику. 2. Акция «Окна Победы».
<i>Профилактика правонарушений. Защита прав детства.</i>	1. Анкетирование «Летний отдых» 2. Кл. час «Мы должны соблюдать законы своей страны»
<i>Семья и школа</i>	1. Родительское собрание «Моделирование воспитательной системы класса». 2. Анкетирование «Летний отдых»

3 класс «Азбука коллективной жизни»

Сентябрь	
Направление	Мероприятие
<i>Сохранение здоровья</i>	1. День здоровья. 2. Проведение инструктажей по технике безопасности в школе, на прогулке, дома; по технике пожарной безопасности и правилам дорожного движения. 3. «Люби и знай свой край» спортивно-краеведческая игра
<i>Интеллектуальное развитие</i>	1. Игра «Умники и умницы». 2. «Дары осени». Выставка поделок из природного материала.
<i>Духовно – нравственное</i>	1. Кл. час «Считаете ли вы себя культурным человеком». 2. Пересаживание комнатных растений.
<i>Патриотическое</i>	1. Кл. час «Знания нужны мне и моей стране». 2. Кл. час «История символов государства, края, района». 3. «Люби и знай свой край» спортивно-краеведческая игра
<i>Профилактика правонарушений. Защита прав детства.</i>	1. Практические игры «Учимся правильно жить и дружить». 2. Заполнение социального паспорта. 3. Индивидуальная работа с детьми, требующими внимания.
<i>Семья и школа</i>	1. Родительское собрание «Умел дитя родить, умей и научить». 2. Участие в дарах осени. 3. Участие в спортивно-краеведческой игре «Люби и знай свой край»

Октябрь	
Направление	Мероприятие
<i>Сохранение здоровья</i>	1. Кл.час «Пожарная охрана». Встреча с представителями пожарной части . 2. Кл.час «Режим дня – здоровый образ жизни». 3. Разговор о вредных привычках.
<i>Интеллектуальное развитие</i>	1. КВН по русскому языку. 2. «Учебники - наши помощники». Обучающая игра. 3. Диагностическое исследование по изучению интеллектуального уровня детей класса
<i>Духовно – нравственное</i>	1. Кл.час-представление «Я и мои таланты». 2. Конкурс «Лучший дежурный».
<i>Патриотическое</i>	1. Кл.час «Я чувствую себя счастливым, когда...» 2. Беседа «Моё Отечество». 3. Поможем птичкам. Изготовление кормушек.
<i>Профилактика правонарушений. Защита прав детства.</i>	1. Игры по правилам хорошего тона. 2. Просмотр и обсуждение фильма по ОБЖ. 3. Индивидуальная работа с детьми, требующими внимания.
<i>Семья и школа</i>	1. Поможем птичкам. Изготовление кормушек. 2. Консультирование родителей.
Направление	Мероприятие
Ноябрь	
<i>Сохранение здоровья</i>	1. Кл.час «Виды травм». Оказание первой медицинской помощи. 2. Экскурсия «Природные сообщества и их взаимодействия». 3. Беседа «Как правильно одеваться осенью и зимой».
<i>Интеллектуальное развитие</i>	1. КВН по математике. 2. Конкурс на лучший сборник пословиц и поговорок о труде. 3. Участие в игре «Русский медвежонок».
<i>Духовно – нравственное</i>	1. Кл.час «Как я умею преодолевать трудности». 2. Беседа «Моя семья». 3. Беседа «День толерантности».
<i>Патриотическое</i>	1. кл. час «Учимся выигрывать и проигрывать» 2. Посещение музея 3. Конкурс рисунков ко дню матери.
<i>Профилактика правонарушений. Защита прав детства.</i>	1. Кл.час «Какому человеку можно доверять?» 2. Индивидуальная работа с детьми, требующими внимания.
<i>Семья и школа</i>	1. Конкурс рисунков «Моя семья». 2. Родительское собрание «О роли семьи в трудовом воспитании».
Декабрь	
<i>Сохранение здоровья</i>	1. Кл.час «Огонь друг и враг человека». 2. «День здоровья!». Соревнования.
<i>Интеллектуальное развитие</i>	1. Викторина «Животные твоего края» 2. «С книгой жить – век не тужить». Литературные посиделки. 3. Кл.час «Где живёт Дед Мороз?»
<i>Духовно – нравственное</i>	1. Праздник «Новогодний карнавал» 2. Беседа «Плохо природе - плохо человеку».

<i>Патриотическое</i>	1. Кл. час «День Конституции РФ».
<i>Профилактика правонарушений. Защита прав детства.</i>	1. Кл. час «А можно ли это детям?» Обыгрывание ситуаций. 2. Индивидуальная работа с детьми, требующими внимания 3. Инструктаж о соблюдении техники безопасности на новогоднем утреннике, во время зимних каникул; правил дорожного движения.
<i>Семья и школа</i>	1. Праздник «Новогодний карнавал» 2. «День здоровья!». Соревнования.
Направление	Мероприятие
Январь	
<i>Сохранение здоровья</i>	1. Беседа «Красота может многое». 2. КВН «Мы и наше здоровье». 3. Беседа «Первая помощь при обморожении».
<i>Интеллектуальное развитие</i>	1. Кл. час «Культура умственного труда в классе и дома». 2. Конкурс знатоков природы.
<i>Духовно – нравственное</i>	1. Беседа «Рождественские встречи» 2. Диагностика воспитанности обучающихся.
<i>Патриотическое</i>	1. Кл. час «Все работы хороши» 2. Беседа «За что человека уважают в семье и обществе?»
<i>Профилактика правонарушений. Защита прав детства.</i>	1. Кл. час. « Экстремальные ситуации для человека в природной среде. Что это?» 2. Индивидуальная работа с детьми, требующими внимания.
<i>Семья и школа</i>	1. Выставка рисунков «Как я провёл зимние каникулы» 2. Индивидуальное консультирование родителей. 3. Родительское собрание «Мой ребёнок становится взрослым».
Направление	Мероприятие
Февраль	
<i>Сохранение здоровья</i>	1. Кл. час «Поговорим о коже человека». 2. Беседа «Азбука безопасного поведения».
<i>Интеллектуальное развитие</i>	1. Путешествие в страну неразгаданных тайн. 2. Конкурс «Самый грамотный у нас!»
<i>Духовно – нравственное</i>	1. Беседа «Моя помощь родным». 2. Конкурс пословиц о зиме.
<i>Патриотическое</i>	1. Кл. час «Защитники Родины моей». 2. Кл. час «Что значит быть мужественным?» 3. Кл. час «Дети – герои Великой Отечественной войны» 4. Беседа «День Российской науки»(8 февраля)
<i>Профилактика правонарушений. Защита прав детства.</i>	1. Встреча с представителем правоохранительных органов. 2. Игра «Тропинка безопасности».
<i>Семья и школа</i>	1. Индивидуальные беседы с родителями. 2. Конкурсная программа для мальчиков и пап.
Направление	Мероприятие
Март	
<i>Сохранение здоровья</i>	1. Кл. час «Поговорим об осанке». 2. Прогулки на свежем воздухе.
<i>Интеллектуальное развитие</i>	1. Кл. час «Почему их так называют?»

	2. Стихи самым любимым и родным!» Конкурс. 3. Участие в игре «Кенгуру».
<i>Духовно – нравственное</i>	1. Кл.час «Самые дорогие для нас слова: «Мама, Родина, мир». 2. Конкурс-праздник «Коса-девичья краса».
<i>Патриотическое</i>	1. Встреча с мамами и бабушками «Как трудно быть мамой» 2. Беседа «Чем богат наш край». 3. Викторина «Права человека».
<i>Профилактика правонарушений. Защита прав детства.</i>	1. Кл.час «Не будь равнодушным». 2. Индивидуальная работа с детьми, требующими внимания 3. Беседа о всемирном дне гражданской обороны. (1 марта)
<i>Семья и школа</i>	1. Встреча с мамами и бабушками «Как трудно быть мамой» 2. Консультирование родителей. 3. Родительское собрание «Как помочь ребёнку в учёбе?»
Направление	Мероприятие
<i>Апрель</i>	
<i>Сохранение здоровья</i>	1. Кл.час «Домашняя аптечка, её назначение». Правила хранения лекарственных препаратов и обращение с ними» 2. Папа, мама, я – спортивная семья. 3. Беседа о всемирном дне здоровья (7 апреля).
<i>Интеллектуальное развитие</i>	1. Считай, смекай, отгадывай.(соревнования по математике) 2. Кл.час «Путешествие по родному краю»
<i>Духовно – нравственное</i>	1. Праздник «Путешествие в страну именин». 2. Беседа «Международный день книги» (23 апреля)
<i>Патриотическое</i>	1. Кл.час «День космонавтики». Конкурс рисунков. 2. Кл.час «Чтобы радость людям дарить, надо добрым и вежливым быть».
<i>Профилактика правонарушений. Защита прав детства.</i>	1. Выпуск газеты «Будь здоров!» 2. Совместная работа с социальным педагогом по реализации комплекса профилактических мер.
<i>Семья и школа</i>	1. Папа, мама, я – спортивная семья. 2. Индивидуальное консультирование.
Направление	Мероприятие
<i>Май</i>	
<i>Сохранение здоровья</i>	1. Игры на воздухе «Мой весёлый звонкий мяч» 2. Беседа «Опасности при обращении с бытовой химией». 3. «Будем плавать, загорать! Правила поведения на воде и возле водоёмов. 4. Выезд на природу.
<i>Интеллектуальное развитие</i>	1. Прочти и расскажи! Задание на лето. 2. Путешествие по страницам Красной книги.
<i>Духовно – нравственное</i>	1. Трудовой десант. 2. Кл.час «Посеешь привычку, пожнёшь характер».
<i>Патриотическое</i>	1. Встреча с интересным человеком: «Орден в твоём доме. О чём рассказал орден?» 2. Кл.час «Звучи, памяти набат!»
<i>Профилактика правонарушений. Защита прав детства.</i>	1. Кл.час «Кто то попал в беду». (разбор ситуаций)
<i>Семья и школа</i>	1. Родительское собрание «Итоги года».

4 класс «Вместе мы сила»

Направление	Мероприятие
Сентябрь	
<i>Сохранение здоровья</i>	<ol style="list-style-type: none"> 1. День здоровья. 2. Проведение инструктажей по технике безопасности в школе, на прогулке, дома; по пожарной безопасности и правилам дорожного движения. 3. Обеспечение всех обучающихся горячим питанием. 4. Всероссийская операция «Внимание – дети!»
<i>Интеллектуальное развитие</i>	<ol style="list-style-type: none"> 1. Кл. час «Мир моих увлечений». 2. Викторина «Растительный мир земного шара». 3. Вовлечение ребят в кружки по интересам.
<i>Духовно – нравственное</i>	<ol style="list-style-type: none"> 1. Кл. час «Мои сильные и слабые стороны». 2. Беседа «Ученическое самоуправление в классе».
<i>Патриотическое</i>	<ol style="list-style-type: none"> 1. Кл. час «Россия, мы дети твои». 2. Беседа «Чем живёт мой город?»
<i>Профилактика правонарушений. Защита прав детства.</i>	<ol style="list-style-type: none"> 1. Беседа «Общение в школе». Знакомство с уставом школы и правилами поведения. 2. Поговорим об этикете. 3. Составление социального паспорта
<i>Семья и школа</i>	<ol style="list-style-type: none"> 1. Родительское собрание «Мы уже четвероклассники». 2. Консультации родителей по текущим вопросам.
Направление	Мероприятие
Октябрь	
<i>Сохранение здоровья</i>	<ol style="list-style-type: none"> 1. «Золотая осень». Кросс. 2. Кл. час «Запасайся витаминами». 3. Вовлечение учащихся в спортивные кружки и секции.
<i>Интеллектуальное развитие</i>	<ol style="list-style-type: none"> 1. Кл. час «Домашнее задание и как мы его выполняем». 2. Беседа «Растения – синоптики». 3. Математическая олимпиада. 4. Диагностическое исследование по изучению интеллектуального уровня детей класса.
<i>Духовно – нравственное</i>	<ol style="list-style-type: none"> 1. Кл. час «Встречают по одежке, провожают по уму». 2. Конкурс рисунков «Подари улыбку»(ко дню пожилых)

<i>Патриотическое</i>	1. Кл. час «Я человек и гражданин». 2. Уборка школьной территории.
<i>Профилактика правонарушений. Защита прав детства.</i>	1. Творческая игра «Секреты волшебницы речи!» 2. Индивидуальная работа с детьми, требующими внимания.
<i>Семья и школа</i>	1. Консультация родителей по вопросу «Как выполнять домашнее задание».
Направление	Мероприятие
Ноябрь	
<i>Сохранение здоровья</i>	1. Кл. час «Невидимые враги человека, которые мешают жить». 2. Прогулки в природу. 3. «Путь к доброму здоровью».
<i>Интеллектуальное развитие</i>	1. Викторина «Животные нашей планеты». 2. Викторина по русскому языку. 3. Конкурс «Лучший дежурный».
<i>Духовно – нравственное</i>	1. Кл. час «Благодарность это...» 2. Праздник «Музыкальная гостиная». 3. «Птичьи столовые» Конкурс кормушек. 4. Беседа «День матери».
<i>Патриотическое</i>	1. Разрешение ситуаций «Кто то попал в беду». 2. Права и обязанности школьника. Беседа.
<i>Профилактика правонарушений. Защита прав детства.</i>	1. Кл. час «Соблюдаем этикет». 2. Индивидуальная работа с детьми, требующими внимания.
<i>Семья и школа</i>	1. Родительское собрание «Мой ребёнок становится взрослым». Беседа с врачом. 2. «Птичьи столовые» Конкурс кормушек.
Направление	Мероприятие
Декабрь	
<i>Сохранение здоровья</i>	1. Кл. час «Курение - вредит здоровью». 2. «Хорошо зимой на лыжах». Лыжная прогулка. 3. Беседа «Бенгальские свечи, фейерверки, хлопушки – опасные игрушки».
<i>Интеллектуальное развитие</i>	1. Кл. час «Это интересно...» 2. Экологическое путешествие.
<i>Духовно – нравственное</i>	1. Кл. час «Как празднуют Новый год в разных странах мира». 2. Семейная гостиная «Тепло родного очага».
<i>Патриотическое</i>	1. Кл. час «Друг в беде не бросит, лишнего не спросит». 2. Беседа «Что означает ваша фамилия». 3. Беседа «Дети – детям». (3 декабря день инвалида) 4. Викторина «Знаешь ли ты законы?»
<i>Профилактика правонарушений. Защита прав детства.</i>	1. Беседа «Азбука безопасного поведения». 2. Диспут «Хорошие и плохие люди». 3. Индивидуальная работа с детьми, требующими внимания.
<i>Семья и школа</i>	1. Семейная гостиная «Тепло родного очага». 2. «Хорошо зимой на лыжах». Лыжная прогулка. 3. Консультации психолога по запросам родителей.
Направление	Мероприятие
Январь	
<i>Сохранение здоровья</i>	1. День здоровья «Снежные забавы».

	<ul style="list-style-type: none"> 2. Беседа «Вредные привычки и как от них избавиться». 3. Беседа «Как правильно пользоваться электроприборами, газом, водой». 4. Конкурс снежных фигур «В гостях у Снежной королевы».
<i>Интеллектуальное развитие</i>	<ul style="list-style-type: none"> 1. Изготовление подарков родителям к Рождеству. 2. Интеллектуальная игра по правилам хорошего тона «Молодцы и хитрецы». 3. Беседа о славянской письменности.
<i>Духовно – нравственное</i>	<ul style="list-style-type: none"> 1. Кл. час «Умеем ли мы обижаться?» 2. Кл. час «Рождество – праздник семейный».
<i>Патриотическое</i>	<ul style="list-style-type: none"> 1. Кл. час «Пойми меня правильно». 2. Беседа «Добру путь откроет сердце».
<i>Профилактика правонарушений. Защита прав детства.</i>	<ul style="list-style-type: none"> 1. Беседа «Дал слово, держи его».
<i>Семья и школа</i>	<ul style="list-style-type: none"> 1. Родительское собрание «Капризы и неврозы детей». 2. Конкурс снежных фигур «В гостях у Снежной королевы».
Направление	Мероприятие
Февраль	
<i>Сохранение здоровья</i>	<ul style="list-style-type: none"> 1. Лыжная прогулка в парк. 2. Спортивный праздник, посвящённый Дню защитника Отечества.
<i>Интеллектуальное развитие</i>	<ul style="list-style-type: none"> 1. Игра – викторина «Что? Где? Когда?» 2. Турнир знатоков истории. 3. Почта Святого Валентина.
<i>Духовно – нравственное</i>	<ul style="list-style-type: none"> 1. Кл. час «Кому нужна моя помощь?» 2. Кл. час «Наш родной край». 3. Виртуальная Экскурсия в зал боевой и трудовой славы.
<i>Патриотическое</i>	<ul style="list-style-type: none"> 1. Кл. час «В память о юных героях». 2. Классный час «Душевность и бездушность»
<i>Профилактика правонарушений. Защита прав детства.</i>	<ul style="list-style-type: none"> 1. Беседа «Как не стать жертвой преступления» 2. Индивидуальная работа с детьми, требующими внимания.
<i>Семья и школа</i>	<ul style="list-style-type: none"> 1. Лыжная прогулка в парк. 2. Спортивный праздник, посвящённый Дню защитника Отечества.
Направление	Мероприятие
Март	
<i>Сохранение здоровья</i>	<ul style="list-style-type: none"> 1. Экскурсия в природу «Весна! Весна! И все ей рады!» 2. Беседа «Осторожно, грипп!» 3. Выходи играть во двор.
<i>Интеллектуальное развитие</i>	<ul style="list-style-type: none"> 1. Игры для тренировки памяти. 2. КВН для девочек «Супершкольница».
<i>Духовно – нравственное</i>	<ul style="list-style-type: none"> 1. Праздник «Я песню милой маме пою» 2. День театра. (27 марта).
<i>Патриотическое</i>	<ul style="list-style-type: none"> 1. Кл. час «Какое оно, наше общество?» 2. Лекторий по правилам пожарной безопасности.
<i>Профилактика правонарушений. Защита прав детства.</i>	<ul style="list-style-type: none"> 1. Беседа о службах экстренной помощи. 2. Индивидуальная работа с детьми, требующими внимания.
<i>Семья и школа</i>	<ul style="list-style-type: none"> 1. Родительское собрание « О детской дружбе». 2. Праздник «Я песню милой маме пою»
Направление	Мероприятие

Апрель	
<i>Сохранение здоровья</i>	1. Кл.час «Почему важно не забыть о гигиене». 2. День здоровья «Весёлые старты». (7 апреля – Всемирный день здоровья)
<i>Интеллектуальное развитие</i>	1. Экологическая беседа «Экология – это наука о том, как сберечь дом» 2. Конкурс лучших тетрадей, дневников , учебников. 3. «Космический» КВН
<i>Духовно – нравственное</i>	1. Кл.час «Готов ли я к обучению в 5 классе?» 2. Путешествие по Красной книге. 3. Беседа о международном дне книги.
<i>Патриотическое</i>	1. День космонавтики. Игра – викторина «Космический рейс». 2. Деловая игра «Мои права и обязанности».
<i>Профилактика правонарушений. Защита прав детства.</i>	1. Кл.час «Берегись огня». 2. Встреча с представителем правоохранительных органов. 3. Круглый стол «Должен ли я знать и соблюдать законы страны?»
<i>Семья и школа</i>	1. День здоровья «Весёлые старты». 2. Беседа с родителями по теме «Проблемы преемственности обучения в начальном и среднем звене, пути и способы решения».
Направление	Мероприятие
Май	
<i>Сохранение здоровья</i>	1. Кл.час «Волшебные стёкла»(разговор о зрении) 2. Игра – путешествие «Станции здоровья» .
<i>Интеллектуальное развитие</i>	1. Игра «Путешествие по родному краю». 2. КВН «Природные зоны»
<i>Духовно – нравственное</i>	1. Беседа – диспут «За что уважают человека в семье и обществе». 2. Кл.час «Международный день птиц».
<i>Патриотическое</i>	1. Концерт. «Вспомни героев своих!» 2. Конкурс чтецов ко дню Победы. 3. Читательская конференция «Будь человеком» (по произведениям С. Михалкова)
<i>Профилактика правонарушений. Защита прав детства.</i>	1. Беседа «Основные правила пожарной безопасности на природе». 2. Индивидуальная работа с детьми, требующими внимания. 3. Проведение анкетирования родителей по теме «Летние каникулы».
<i>Семья и школа</i>	1. Родительское собрание «Прощай начальная школа». 2. Консультирование родителей.

ОЖИДАЕМЫЕ РЕЗУЛЬТАТЫ

- I Проявление гражданских качеств детьми через поступки и поведение в целом;
2) Знание истории города и края;
3) Ощущение себя равноправным членом коллектива лицея;

II.

- 1) Мотивация учащихся на успешное освоение знаний, умений и навыков;
- 2) Интеллектуальные умения, способствующие в дальнейшем адаптации учащихся к новым учебным предметам;

III.

Раскрытие собственной индивидуальности через:

- а) навыки группового взаимодействия;
- б) работу творческого коллектива “Класс!”;

IV.

Принятие культуры здорового образа жизни и умение действовать в нестандартных ситуациях.

V.

Взаимосвязь и согласованные действия родителей, педагогов, учащихся и классного руководителя по всем вопросам.

МОНИТОРИНГ

Мониторинг результатов осуществляется по направлениям ежегодно, проводится анализ и в случае необходимости коррекция. В конце обучения данная работа позволит проследить динамику формирования знаний, умений, навыков, степень развития отношений к предмету по направлениям программы.

1. Отслеживание (выявление) уровня интеллектуального развития и тревожности школьников, мотивации, готовности их к обучению и мотивации успешности обучения;
2. Изучение межличностных отношений;
3. Наблюдение и составление карты здорового образа жизни;
4. Изучение стиля семейного воспитания и разработка практических рекомендаций для родителей.

Диагностический блок.

Основные формы изучения

1. Наблюдения.
2. Беседы с учениками, родителями.
3. Изучение высказываний на уроке, классных часах, внеклассных мероприятиях.
4. Изучение отношения к проводимым мероприятиям, урокам.
5. Анкетирование и тестовый опрос учащихся и родителей.

2.4. Программа формирования экологической культуры, здорового и безопасного образа

Здоровье – необходимое условие для развития личности, фактор успеха на последующих этапах жизни. И если недостаток образования можно восполнить, то подорванное здоровье восстановить значительно труднее, а нарушенное в детском возрасте – зачастую невозможно.

Рассматривая здоровье человека как многокомпонентную модель целесообразно использовать определение, данное Всемирной организацией здравоохранения, в котором «здоровье – это состояние полного физического, духовного и социального благополучия, а не только отсутствие болезней и физических дефектов»

Школа является особым образовательным пространством, в рамках которого происходит не только формирование социально адаптированной личности, ее профессиональное и гражданское самоопределение, но и формируется самая важная, базовая характеристика, обеспечивающая реализацию всех остальных - **здоровье**.

Здоровье выпускников школы – один из важных показателей качества школьного образования

Программа формирования культуры здорового и безопасного образа жизни обучающихся - это комплексная программа формирования знаний, установок, личностных ориентиров и норм поведения, обеспечивающих сохранение и укрепление физического и психического здоровья как одного из ценностных составляющих, способствующих

познавательному и эмоциональному развитию ребенка, достижению планируемых результатов освоения основной образовательной программы начального общего образования.

Данная программа обеспечивает: пробуждение в детях желания заботиться о своем здоровье (формирование заинтересованного отношения к собственному здоровью); формирование установки на использование здорового питания; использование оптимальных двигательных режимов для детей с учетом их возрастных, психологических и иных особенностей, развитие потребности в занятиях физической культурой и спортом; применение рекомендуемого врачами режима дня; формирование знаний негативных факторов риска здоровью детей (сниженная двигательная активность, курение, алкоголь, наркотики и другие психоактивные вещества, инфекционные заболевания); становление навыков противостояния вовлечению в табакокурение, употребление алкоголя, наркотических и сильнодействующих веществ; формирование потребности ребенка безбоязненно обращаться к врачу по любым вопросам, связанным с особенностями роста и развития, состояния здоровья, развитие готовности самостоятельно поддерживать свое здоровье на основе использования навыков личной гигиены.

Нормативно-правовой и документальной основой Программы формирования культуры здорового и безопасного образа жизни обучающихся на ступени начального общего образования являются:

- Закон «Об образовании в Российской Федерации»;
- Федеральный государственный образовательный стандарт начального общего образования;
- СанПиН, «Гигиенические требования к режиму учебно-воспитательного процесса» (Приказ Минздрава от 28.11.2002) раздел 2.9.;
- Рекомендации по организации обучения в первом классе четырехлетней начальной школы (Письмо МО РФ № 408/13-13 от 20.04.2001);
- Об организации обучения в первом классе четырехлетней начальной школы (Письмо МО РФ № 202/11-13 от 25.09.2000);
- О недопустимости перегрузок обучающихся в начальной школе (Письмо МО РФ № 220/11-13 от 20.02.1999);
- Рекомендации по использованию компьютеров в начальной школе. (Письмо МО РФ и НИИ гигиены и охраны здоровья детей и подростков РАМ № 199/13 от 28.03.2002);
- Гигиенические требования к условиям реализации основной образовательной программы начального общего образования (2009 г.);
- Концепция УМК «Школа России».

Программа формирования ценности здоровья и здорового образа жизни на ступени начального общего образования сформирована с учётом **факторов, оказывающих существенное влияние на состояние здоровья детей:**

- неблагоприятные социальные, экономические и экологические условия;
- факторы риска, имеющие место в образовательных учреждениях, которые приводят к дальнейшему ухудшению здоровья детей и подростков от первого к последнему году обучения;
- активно формируемые в младшем школьном возрасте комплексы знаний, установок, правил поведения, привычек;
- особенности отношения обучающихся младшего школьного возраста к своему здоровью, что связано с отсутствием у детей опыта «нездоровья» (за исключением детей с серьезными хроническими заболеваниями) и восприятием ребёнком состояния болезни главным образом как ограничения свободы, неспособностью прогнозировать последствия своего отношения к здоровью.

Задачи формирования культуры здорового и безопасного образа жизни обучающихся:

- сформировать представление о позитивных факторах, влияющих на здоровье;
- научить обучающихся осознанно выбирать поступки, поведение, позволяющие сохранять и укреплять здоровье;

- научить выполнять правила личной гигиены и развить готовность на основе её использования самостоятельно поддерживать своё здоровье;
- сформировать представление о правильном (здоровом) питании, его режиме, структуре, полезных продуктах;
- сформировать представление о рациональной организации режима дня, учёбы и отдыха, двигательной активности, научить ребёнка составлять, анализировать и контролировать свой режим дня;
- дать представление с учётом принципа информационной безопасности о негативных факторах риска здоровью детей (сниженная двигательная активность, инфекционные заболевания, переутомления и т. п.), о существовании и причинах возникновения зависимостей от табака, алкоголя, наркотиков и других психоактивных веществ, их пагубном влиянии на здоровье;
- дать представление о влиянии позитивных и негативных эмоций на здоровье, в том числе получаемых от общения с компьютером, просмотра телепередач, участия в азартных играх;
- обучить элементарным навыкам эмоциональной разгрузки (релаксации);
- сформировать навыки позитивного коммуникативного общения;
- сформировать представление об основных компонентах культуры здоровья и здорового образа жизни;
- сформировать потребность ребёнка безбоязненно обращаться к врачу по любым вопросам состояния здоровья, в том числе связанным с особенностями роста и развития.

Наиболее эффективным путём формирования ценности здоровья и здорового образа жизни является направляемая и организуемая взрослыми (учителем, воспитателем, взрослыми в семье) самостоятельная работа, способствующая активной и успешной социализации ребёнка в школе, развивающая способность понимать своё состояние, знать способы и варианты рациональной организации режима дня и двигательной активности, питания, правил личной гигиены.

Однако только знание основ здорового образа жизни не обеспечивает и не гарантирует их использования, если это не становится необходимым условием ежедневной жизни ребёнка в семье и образовательном учреждении.

При выборе стратегии воспитания культуры здоровья в младшем школьном возрасте необходимо, учитывая психологические и психофизиологические характеристики возраста, опираться на зону актуального развития, исходя из того, что формирование ценности здоровья и здорового образа жизни – необходимый и обязательный компонент здоровьесберегающей работы образовательного учреждения, требующий соответствующей здоровьесберегающей организации всей жизни образовательного учреждения, включая её инфраструктуру, создание благоприятного психологического климата, обеспечение рациональной организации учебного процесса, эффективной физкультурно-оздоровительной работы, рационального питания.

Одним из компонентов формирования ценности здоровья и здорового образа жизни является просветительская работа с родителями (законными представителями) обучающихся, привлечение родителей (законных представителей) к совместной работе с детьми

В последние годы наблюдается увеличение числа нездоровых детей. Анализ динамики показателей отклонений в состоянии здоровья показал, что 70 % обучающихся школы имеют отклонения в состоянии здоровья (данные медицинского осмотра 2009 года). Уровень физической подготовки обучающихся следующий: основная группа – 20 человек (70%), подготовительная группа – 7 человека (24,5%), специальная группа – 1 человек (3,5%).

Базовая модель организации работы образовательного учреждения по формированию у обучающихся культуры здорового и безопасного образа жизни

Первый этап – анализ состояния и планирование работы школы по данному направлению, в том числе по:

- организации режима дня детей, их нагрузкам, питанию, физкультурно-оздоровительной

работе, сформированности элементарных навыков гигиены, рационального питания и профилактики вредных привычек;

- организации просветительской работы с учащимися и родителями (законными представителями);
- выделению приоритетов в работе школы с учётом результатов проведённого анализа, а также возрастных особенностей обучающихся на ступени начального общего образования.

Второй этап – организация просветительской работы школы.

1. Просветительно-воспитательная работа с обучающимися, направленная на формирование ценности здоровья и здорового образа жизни, включает:

- внедрение в систему работы школы дополнительных образовательных программ, направленных на формирование ценности здоровья и здорового образа жизни, которые должны носить модульный характер, реализовываться во внеурочной деятельности либо включаться в учебный процесс;
- лекции, беседы, консультации по проблемам сохранения и укрепления здоровья, профилактики вредных привычек;
- проведение дней здоровья, конкурсов, праздников и других активных мероприятий, направленных на пропаганду здорового образа жизни;
- создание в школе общественного совета по здоровью, включающего представителей администрации, учащихся старших классов, родителей (законных представителей).

2. Просветительская и методическая работа с педагогами, специалистами и родителями (законными представителями), направленная на повышение квалификации работников школы и повышение уровня знаний родителей (законных представителей) по проблемам охраны и укрепления здоровья детей, включает:

- проведение соответствующих лекций, семинаров, круглых столов и т. п.;
- приобретение для педагогов, специалистов и родителей (законных представителей) необходимой научно-методической литературы;
- привлечение педагогов и родителей (законных представителей) к совместной работе по проведению оздоровительных мероприятий и спортивных соревнований.

Структура системной работы по формированию культуры здорового и безопасного образа жизни на ступени начального общего образования

Системная работа на ступени начального общего образования по формированию культуры здорового и безопасного образа жизни представлена в виде пяти взаимосвязанных блоков – по созданию здоровьесберегающей инфраструктуры, рациональной организации учебной и внеучебной деятельности обучающихся, эффективной организации физкультурно-оздоровительной работы, реализации образовательной программы и просветительской работы с родителями (законными представителями) и способствует формированию у обучающихся ценности здоровья, сохранению и укреплению у них здоровья.

Направления деятельности МОУ Воскресенской ООШ

1. Создание здоровьесберегающей инфраструктуры образовательного учреждения.

- Задача:** обеспечение соответствия санитарно-гигиеническим нормам здания и помещений
- Создание благоприятных условий учебно-воспитательного процесса соответствующих не только требованиям СанПинов, но и индивидуальным особенностям ребенка, создание благоприятного психологического климата; социально- педагогическая работа по устранению влияния неблагоприятных факторов выявленных в процессе исследования.
 - Обеспечение рационального и сбалансированного питания.
 - Создание нормативной базы образовательного учреждения, закрепляющая права и обязанности каждого участника образовательного процесса по сохранению и укреплению здоровья.
 - Обследование детей, поступающих в первые классы. Выделение учащихся группы «педагогического риска»
 - Диагностика и мониторинг состояния здоровья учеников

- Организация проведение профилактических прививок учащимся и проведение противоэпидемиологических мероприятий в случае регистрации инфекционных заболеваний
- Организация проведение профилактических медицинских осмотров учеников
- Организация и проведение контроля выполнения санитарно-гигиенических правил
- Улучшение ассортимента блюд, обеспечение витаминизации и йодирования питания
- Улучшение материально-технической базы образовательного учреждения
- Замена мебели в начальной школе на разноуровневую

Одна из важнейших задач школы – безопасность учебно-воспитательного процесса. Для её обеспечения принимаются соответствующие меры. В первую очередь – это учебно-тренировочные занятия по эвакуации на случай возникновения пожара или иной ЧС, которые проводятся 2 раза в год. Оформлен уголок наглядной агитации по ППБ, по оказанию первой помощи при травмах, о поведении человека в случае возникновения ЧС.

Школа оборудована автоматической пожарной сигнализацией (со звуковым оповещением и световыми указателями), укомплектована первичными средствами пожаротушения, согласно требованиям ГПН. Здание школы охраняется сторожами, являющимися штатными работниками образовательного учреждения. Разработан и утвержден план действий при возникновении чрезвычайных ситуациях. Территория школы имеет ограждение. В здании имеются наружные пожарные лестницы 3 типа.

2. Организация рациональной учебной и внеучебной деятельности

Задача: создание условий для снижения функционального напряжения и утомления, снятие перегрузки обучающихся и нормального чередования труда и отдыха.

Сохранение и укрепление здоровья учащихся средствами рациональной организации их деятельности достигается благодаря систематической работы педагогического коллектива над вопросами повышения эффективности учебного процесса, снижения функционального напряжения и утомления детей, создания условий для снятия перегрузки, нормального чередования труда и отдыха.

- Составление расписания звонков, уроков, факультативных, групповых занятий с учетом санитарно-гигиенических требований к организации учебно-воспитательного процесса
- Составление графика проведения контрольных работ
- Совершенствование календарно-тематического планирования с включением вопросов охраны здоровья, нормирования учебной нагрузки, дозирования домашнего задания с целью предотвращения перегрузки учащихся
- Совершенствования плана воспитательной работы классных руководителей с включением раздела по формированию у учащихся здорового образа жизни, укреплению здоровья
- Мониторинг удовлетворенности учащихся и родителей жизнедеятельности в ОУ
- Изучение психологических и возрастных особенностей, выявление позитивного и негативного влияния условий жизни на обучение и воспитание учащихся.
- Повышение психологической компетенции педагогов по внедрению современных здоровьесберегающих технологий (проведение проблемных семинаров)
- Повышение социально-психологической компетенции учителей, классных руководителей, родителей по проблеме сохранения и укрепления здоровья детей
- Соблюдение всех требований к использованию технических средств обучения, в том числе компьютеров и аудиовизуальных средств
- Применение педагогами в учебном процессе **методов и методик обучения, адекватных возрастным возможностям и особенностям обучающихся**. Используемый в школе учебно-методический комплекс «Школа России» содержит материал для регулярного проведения учеником самооценки результатов собственных достижений на разных этапах обучения: в результате работы на конкретном уроке, в результате изучения темы или

раздела, в результате обучения в том или ином классе начальной школы. Система заданий направленных на самооценку результатов собственных достижений, их сравнение с предыдущими результатами, на осознание происходящих приращений знаний, способствует формированию рефлексивной самооценки, личностной заинтересованности в приобретении, расширении знаний и способов действий. Содержание учебников имеет культурологический, этический и личностно ориентированный характер и обеспечивает возможность понимания школьниками основных правил поведения в обществе на основе традиционных духовных идеалов и нравственных норм. Достижению указанных личностных результатов способствует тесная связь изучаемого материала с повседневной жизнью ребенка, с реальными проблемами окружающего мира, материал о правах ребенка, о государственных и семейных праздниках и знаменательных датах. Особую актуальность имеет учебный материал, связанный с проблемой безопасного поведения ребенка в природном и социальном окружении.

- Учет педагогическим коллективом в образовательной деятельности **индивидуальных особенностей развития учащихся**: темпа развития и темп деятельности. В используемой в школе системе учебников «Школа России» учтены психологические и возрастные особенности младших школьников, различные учебные возможности детей. В этой связи и для достижения указанных личностных результатов в учебниках всех предметных линий представлены разнообразные упражнения, задачи и задания, обучающие игры, ребусы, загадки, которые сопровождаются красочными иллюстрациями, способствующими повышению мотивации обучающихся, учитывающими переход детей младшего школьного возраста от игровой деятельности (ведущего вида деятельности в дошкольном возрасте) к учебной.

Планируемые личностные результаты в зависимости от видов и форм внеучебной деятельности

№	Внеучебная деятельность	Планируемые результаты (личностные)	
		У обучающихся будут сформированы:	Обучающиеся получат возможность для формирования:
1.	Тематические беседы и классные часы, оформление классных уголков по БДД и ЗОЖ, проверка сохранности кабинетов «Наш маленький дом»	Понятие о правильном режиме дня и отдыха;	Представления об основных компонентах культуры здоровья;
2.	Встречи с сотрудниками ГИБДД, ОДН Новохоперского р-на, листок здоровья, стенгазеты	Понятие о ценности своего здоровья и здоровья своей семьи	Представления о влиянии позитивных и негативных эмоций на здоровье;
3.	Походы, весёлые старты, «Путешествие в страну здоровья», учебная эвакуация, беседы с педагогом –психологом.	Понятие о полезности занятий физкультурой и спортом, здоровое соперничество на соревнованиях;	Представления о негативных факторах риска здоровью;
4.	Школьная спартакиада, экскурсии, поездки.	Понятие о гиподинамии и об её преодолении, о влиянии компьютера на здоровье и зрение;	Анализировать свою занятость во внеурочное время и корректировать нагрузку при помощи взрослых и родителей
5.	Учебная эвакуация, беседы, оздоровительный лагерь, дежурство по классу;	Навыки действий при пожаре и чрезвычайной ситуации, навыки позитивного коммуникативного	

Организация эффективной физкультурно-оздоровительной работы

Задача: обеспечение рациональной организации двигательного режима обучающихся, физического развития и двигательной подготовленности обучающихся всех возрастов

Система физкультурно-оздоровительной работы в образовательном учреждении направлена на обеспечение рациональной организации двигательного режима обучающихся, нормального физического развития и двигательной подготовленности обучающихся всех возрастов, повышение адаптивных возможностей организма, сохранение и укрепление здоровья обучающихся и формирование культуры здоровья. Сложившаяся система включает:

- полноценную и эффективную работу с обучающимися всех групп здоровья (на уроках физкультуры, в секциях и т. п.);
- рациональную и соответствующую организацию уроков физической культуры и занятий активно-двигательного характера на ступени начального общего образования;
- организацию часа активных движений (динамической паузы) между 3-м и 4-м уроками;
- организацию динамических перемен, физкультминуток на уроках, минуток здоровья, способствующих эмоциональной разгрузке и повышению двигательной активности;
- организацию работы спортивных кружков и создание условий для их эффективного функционирования;
- регулярное проведение спортивно-оздоровительных мероприятий (дней спорта, соревнований, спортивных праздников, походов и т. п.).
- активизация работы по обеспечению безопасности учащихся во время занятий физической культурой, спортивных мероприятий (правила техники безопасности при выполнении различных упражнений, смены видов спортивной деятельности, замена устаревшего оборудования и т.д.)

Планируемые личностные результаты в ходе физкультурно-оздоровительной деятельности

	Физкультурно-оздоровительная деятельность (виды и формы работы)	Планируемые результаты (личностные)
		У обучающихся будут сформированы:
1.	Урок-беседа, рассказ, групповая работа. Дополнительные образовательные программы	Начальные представления о позитивных факторах, влияющих на здоровье человека;
2.	Обучение составлению режима дня, беседы о гигиене, праздники в классе, День Здоровья.	Потребность в выполнении режима дня и правил гигиены;
3.	Беседы медработников, презентации на уроках, беседы по ПДД, викторина «Светофорик».	Элементарные представления о вредных привычках и факторах, влияющих на здоровье;
4.	Учебная эвакуация, беседы, работа с родителями, консультации психолога.	Потребность ребёнка безбоязненно обращаться к учителю по вопросам состояния здоровья.

Реализация дополнительных образовательных программ

Задача: внедрение в систему работы образовательного учреждения программ, направленных на формирование ценности здоровья и здорового образа жизни.

- Мониторинг уровня здоровья учащихся и оценка уровня нарушений зрения и осанки.
- Проведение психолого-педагогических консилиумов «Здоровьесберегающие технологии в учебном процессе».
- Выявление актуальных для школы запросов по психологическому, социальному, валеологическому сопровождению.
- Организация взаимодействия учащихся с социальными центрами в рамках укрепления и сохранения здоровья

- Организация просветительско-воспитательной работы с учащимися, направленной на формирование ценности здоровья и здорового образа жизни: включение в работу классных руководителей программ ЗОЖ.

- Реализация программы школы по сохранению и укреплению здоровья
- «Уроки здоровья», Дни здоровья, тематические конкурсы плакатов и рисунков,
- Отслеживание успеваемости с учетом диагностики психического и физического развития учащихся
- Продолжить изучение основ здорового образа жизни на уроках обж, природоведения, физической культуры и др.
- Организация и проведение контроля выполнения санитарно-гигиенических требований

Просветительская работа с родителями (законными представителями)

Задача: просвещение родителей по вопросам формирования у детей основ здорового образа жизни в семье.

Складывающаяся система работы с родителями (законными представителями) по вопросам охраны и укрепления здоровья детей направлена на повышение их уровня знаний и включает:

- проведение соответствующих лекций, семинаров, круглых столов и т. п.;
- привлечение родителей (законных представителей) к совместной работе по проведению оздоровительных мероприятий и спортивных соревнований;
- Проведение совместных спортивных праздников.

№	Виды и формы работы с родителями	Планируемые результаты обучающихся (личностные) У обучающихся будут сформированы:	Планируемые результаты работы с родителями
1.	Консультации по предметам, день открытых дверей для родителей.	Понимание обязательности и полезности учения, положительная мотивация, уважительное отношение к учителям и специалистам школы.	Согласованность педагогических и воспитательных воздействий на ребёнка со стороны семьи и школы.
2.	Консультации специалистов службы психолого-педагогического сопровождения для родителей	Бесконфликтное общение в классе и семье, потребность безбоязненно обращаться за помощью к учителям и специалистам.	Коррекция проблемного поведения детей.
3.	Родительский лекторий: «Основы правильного питания», « Гигиенические основы режима дня школьника», «Физическая культура и здоровье», «Здоровый образ жизни», «Почему ребёнок не любит читать», «Десять заповедей для родителей».	-Навык организации режима дня и отдыха, -Уважительное отношение к родителям и старшим, потребность в выполнении правил поведения в школе и общественных местах, - Серьёзное отношение и потребность в чтении; - Умение общаться в коллективе класса, толерантность, милосердие.	Повышение педагогической компетентности родителей Повышение количества инициативных обращений родителей к специалистам школы Формирование у родителей положительного эмоционального отношения к школе
4.	Практикум для родителей: «Уметь отказаться», «Я и здоровье», «Что делать, если...» «Профилактика острых и кишечных заболеваний»	- Умение следить за своим здоровьем, -Начальные навыки и умения выхода из трудной жизненной ситуации; - Устойчивость к неблагоприятным условиям внешней среды	Практическое участие родителей в решении вопросов школьной жизни

5.	Анкетирование: «Здоровье и физическая культура ребёнка»: «Как ребёнок справляется с домашним заданием»	-Потребность в общении со сверстниками, выбор установки на здоровый образ жизни; - Умение попросить совета и помощи у старших, мотивация к учению.	Формирование положительной мотивации родителей к получению педагогических знаний
6.	Общешкольное тематическое собрание	Принятие установки на здоровый образ жизни, понимание важности здоровья.	Формирование «образа школы» как у родителей, так и у сторонних лиц и организаций
7.	Организация туристического слёта, походов, весёлых стартов	Навык толерантности, коммуникабельности.	Активное участие в делах школы и класса

Использование возможностей УМК «Школа России» в образовательном процессе.

Программа формирования культуры здорового и безопасного образа жизни средствами урочной деятельности может быть реализовано с помощью предметов УМК «Школа России».

Система учебников «Школа России» формирует установку школьников на безопасный, здоровый образ жизни. С этой целью предусмотрены соответствующие разделы и темы. Их содержание направлено на обсуждение с детьми проблем, связанных с безопасностью жизни, укреплением собственного физического, нравственного и духовного здоровья, активным отдыхом.

В курсе «Окружающий мир» — это разделы: «Здоровье и безопасность», «Мы и наше здоровье», «Наша безопасность», «Как устроен мир», «Путешествия» (и учебный проект «Путешествуем без опасности»), «Чему учит экономика» и др. и темы: «Что вокруг нас может быть опасным?», «Зачем мы спим ночью?», «Почему нужно есть много овощей и фруктов?», «Почему нужно чистить зубы и мыть руки?», «Почему в автомобиле и поезде нужно соблюдать правила безопасности?», «Почему на корабле и в самолете нужно соблюдать правила безопасности?».

При выполнении упражнений на уроках русского языка учащиеся обсуждают вопросы внешнего облика ученика, соблюдения правил перехода улицы, активного отдыха летом и зимой.

Формированию бережного отношения к материальным и духовным ценностям России и мира способствуют разделы, темы учебников, художественные тексты, упражнения, задачи, иллюстративный и фотоматериал с вопросами для последующего обсуждения.

В курсе «Технология» при первом знакомстве с каждым инструментом или приспособлением в учебниках обязательно вводятся правила безопасной работы с ним. В учебнике 1 класса в разделе «Человек и информация» показаны важные для безопасного передвижения по улицам и дорогам знаки дорожного движения, а также таблица с важнейшими номерами телефонов, которые могут потребоваться ребенку в критической ситуации.

В курсе «Английский язык» в учебниках “English 2—4” содержится достаточное количество информации, направленной на воспитание ценностного отношения к своему здоровью, здоровью близких и окружающих людей, на развитие интереса к прогулкам на природе (*Have you ever been on a picnic?* (3 кл.), подвижным играм (*We like playing games*), участием в спортивных соревнованиях (*Расспросите друг друга о том, какие виды спорта или игры удаются вам лучше других.* (2 кл.).

Учащиеся приобретают первоначальные представления о роли физической культуры, знакомятся с понятием «Олимпийские игры», с символами и талисманами летних и зимних Олимпийских игр (*My favourite mascot. Кого бы вы хотели видеть в роли талисмана Олимпийских игр, которые будут проходить в России, в городе Сочи?* (2 кл.). *Олимпийские игры бывают летними и зимними. Какие из представленных ниже видов спорта летние, а какие зимние?* (2 кл.).

В курсе «Основы религиозных культур и светской этики» тема труда, образования, природы проходит через содержание всех учебников, но наиболее убедительно раскрывается на

специальных уроках: «Ценность и польза образования», «Ислам и наука» (№26-27 «Основы исламской культуры»), «Отношение к природе» (№13 «Основы буддийской культуры»), «Христианин в труде», «Отношение христиан к природе» (№26, 29 «Основы православной культуры») и др.

В курсе «Физическая культура» весь материал учебника (1-4 кл.) способствует выработке установки на безопасный, здоровый образ жизни. На это ориентированы все разделы книги, но особенно, те, в которых сообщаются сведения по освоению и соблюдению режима дня, личной гигиены, закаливания, приема пищи и питательных веществ, воды и питьевого режима, необходимости оказания первой помощи при травмах.

Развитию мотивации к творческому труду, работе на результат служат материалы рубрики «Наши проекты», представленной в учебниках 1-4 классов **по математике, русскому языку, литературному чтению, окружающему миру**, а также материал для организации проектной деятельности в учебниках **технологии, иностранных языков, информатики**.

Содержание материала рубрики «Наши проекты» выстроено так, что способствует организации проектной деятельности, **как на уроке, так и во внеурочной работе**.

Задача формирования бережного, уважительного, сознательного отношения к материальным и духовным ценностям решается средствами всей системы учебников «Школа России», в течение всего учебно-воспитательного процесса.

Содержание работы администрации школы по сохранению и укреплению здоровья учащихся.

1. Владение информацией о состоянии здоровья учащихся.
2. Разработка совместно с медицинским работником оздоровительных мероприятий в пределах школы, обеспечение их выполнения.
3. Обеспечение текущего контроля выполнения гигиенических требований, предъявляемых к урочной и внеурочной деятельности всеми педагогами школы и техническим персоналом.
4. Умение проводить экспертизу учебного процесса, педагогических технологий и анализ каждого урока с точки зрения их влияния на здоровье учащихся.

Содержание работы классного руководителя по состоянию и укреплению здоровья учащихся:

1. знание состояния здоровья учащихся;
2. информирование преподавателей-предметников о физическом состоянии здоровья учащихся класса;
3. создание условий для формирования у учащихся потребность в здоровом образе жизни;
4. проведение экспертизы учебного процесса, выбранных педагогических технологий и урока с точки зрения их влияния на здоровье учащихся
5. проведение мероприятий по пропаганде здорового образа жизни

Содержание работы учителя-предметника, учителя начальных классов по сохранению и укреплению здоровья детей.

1. Обязан знать состояние здоровья учащихся.
2. Обязан уметь оказать ребенку первую медицинскую помощь.
3. Проводить физкультминутки, минутки здоровья
4. Чередовать формы работы на уроке.
5. Создавать комфортность для каждого обучающегося.
6. Соблюдать релаксацию и рефлексии учебного процесса.
7. Проводить смену телоположения учащихся.
8. Обеспечивать проветривание и освещенность кабинетов.
9. Использовать активные формы работы с учащимися на уроке.
10. Проводить зарядки до уроков 1-4 классов.
11. Соблюдать объем домашних заданий в соответствии с СанПинами.
12. Применять на уроках новые педагогические технологии, сохраняющие здоровье детей

Содержание работы преподавателя физической культуры по сохранению и укреплению здоровья детей.

1. обязан знать, как учитель-предметник, особенности состояния здоровья детей;
2. учитывать индивидуальные особенности состояния здоровья учащихся в учебном процессе;
3. наблюдая за детьми во время урока, учитель должен направлять нуждающихся в экстренной помощи детей к медицинскому работнику школы;
4. учитывая результаты психолого-педагогической и медицинской диагностики учащихся, должен корректировать программу, формы и приемы работы в интересах укрепления здоровья учащихся;
5. должен уметь проводить экспертизу учебного процесса, педагогических технологий и анализ урока с точки зрения их влияния на здоровье школьника.
6. уметь оказать ребенку первую медицинскую помощь

Ожидаемые результаты реализации программы

Основные результаты реализации программы формирования культуры здорового и безопасного образа жизни учащихся:

- создание здоровьесберегающей образовательной среды, способствующей не только сохранению, но и развитию физического и психического здоровья детей;
- снижение общей заболеваемости
- снижение травматизма в школе;
- выработка устойчивости к сезонным заболеваниям (ОРВИ, ОРЗ и др.);
- значительное повышение качества успеваемости усвоения материала базового учебного плана;
- исключение фактов наркомании, токсикомании, в жизни школьников;
- формирование у учителей потребности в изменении школьных стереотипов взаимоотношений с учениками в процессе обучения;
- активное включение родителей в совместную работу по программе «Здоровье».

Развиваемые у учащихся в образовательном процессе компетенции в области здоровьесбережения выявляются в процессе урочной и внеурочной работы. На уроках в процессе обсуждения вопросов, связанных с охраной и укреплением здоровья. Во внеурочной деятельности в процессе реализации дополнительных программ оздоровительной направленности.

Оценка эффективности реализации программы

Основные результаты реализации программы формирования культуры здорового и безопасного образа жизни учащихся оцениваются в рамках мониторинговых процедур, проведенного в школе по следующим направлениям:

- распределение обучающихся по группам здоровья;
- охват обучающихся горячим питанием;
- пропуски обучающимися уроков по болезни;
- участие обучающихся в акциях, конкурсах, спортивно-массовых и оздоровительных мероприятиях различного уровня;
- занятость обучающихся в кружках, секциях и объединениях спортивно- оздоровительной направленности.

Результаты, позволят определить деятельность педагогического коллектива и родителей по формированию у обучающихся ценностного отношения к своему здоровью и здоровому образу жизни.

Мониторинг будет осуществляться педагогами и классными руководителями в форме наблюдений, анкетирования, опроса, тестирования.

В программе определены три уровня сформированности компетенции обучающихся, позволяющие отслеживать изменения и вносить необходимые коррективы в работу педагогов и классных руководителей. Каждый из критериев соотносится с планируемыми результатами и основными направлениями деятельности педагогического коллектива. Взаимосвязь критериев и уровней сформированности компетенций представлена в таблице.

Основные	Уровень	Критерии оценки уровней сформированности
----------	---------	--

направления деятельности	сформированности компетенций	компетенций
Организация внеурочной деятельности: -классные часы, -викторины, конкурсы, -Дни здоровья, экскурсии, туристические походы, -беседы по ПДД и ПДД, -работа по здоровьесбережению	1 уровень (выраженный) 2 уровень (слабо выраженный) 3 уровень (невыраженный)	Активно участвует в акциях по защите природы, проявляет инициативу в организации походов, викторин и др. мероприятий, выполняет правила по ПДД и ПДД. Принимает участие в мероприятиях под влиянием (давлением) одноклассников, недостаточно бережлив, может иногда нарушать правила по ПДД и ПДД. Расточителен, причиняет ущерб природе, равнодушен к делам класса, постоянно нарушает правила.
Организация физкультурно-оздоровительной работы: - «Весёлые старты», - динамические паузы, -весёлые перемены, -турслёт, -соревнования	1 уровень (выраженный) 2 уровень (слабо выраженный) 3 уровень (невыраженный)	Понимает необходимость своего физического развития и сохранения здоровья, старательно занимается на уроках физкультуры и посещает спортивную секцию, пропагандирует свой вид спорта среди одноклассников, организован и деятелен. Не до конца осознаёт необходимость сохранения здоровья, занимается на уроках физкультуры, но секцию посещает нерегулярно или под нажимом родителей, может нарушать режим дня и отдыха, в спортивных мероприятиях участвует неохотно. К сохранению здоровья относится равнодушно, не посещает спортивную секцию, пропускает уроки физкультуры или занимается неохотно, спортивных мероприятиях предпочитает не участвовать. режим дня нарушает постоянно, опаздывает на уроки.

2.5.

3 Организационный раздел

3.1. Учебный план

Учебный план

МОУ Воскресенской основной общеобразовательной школы

на 2015 – 2016 учебный год по ФГОС

начальное общее образование

(1 – 4 классы 5-дневная рабочая неделя)

Предметная область	Учебный предмет	1 кл	ПА	2 кл	ПА	3 кл	ПА	4 кл	ПА
		Обязательная часть							
Филология	Русский язык	5		5	Д	5	Д	5	К/Р
	Литературное чтение	4		4	*	4	*	3	*
	Английский язык	-		2	*	2	*	2	*

Математика и информатика	Математика	4		4	К/Р	4	К/Р	4	К/Р
Обществознание и естествознание	Окружающий мир	2		2	*	2	*	2	И/Т
Искусство	Изобразительное искусство	1		1	*	1	*	1	*
	Музыка	1		1	*	1	*	1	*
Физическая культура	Физическая культура	3		3	*	3	*	3	*
Технология	Технология	1		1	*	1	*	1	*
Основы религиозных культур и светской этики	Основы религиозных культур и светской этики	-		-		-		1	
Обязательная минимальная нагрузка		21		23		23		23	
<i>Часть, формируемая участниками образовательного процесса</i>		-		-		-		-	
Максимально допустимая недельная нагрузка при 5-дневной учебной неделе		21		23		23		23	
Внеурочная деятельность		10		10		10		10	

Используемые сокращения:

К/Р – контрольная работа

Д – диктант

* - среднее арифметическое по итогам успеваемости за четверти

Учебный план
МОУ Воскресенской основной общеобразовательной школы
на 2016 – 2017 учебный год по ФГОС
начальное общее образование
(1 – 4 классы 5-дневная рабочая неделя)

Предметная область	Учебный предмет	1 кл	ПА	2 кл	ПА	3 кл	ПА	4 кл	ПА
		Обязательная часть							
Русский язык и литературное чтение	Русский язык	5	Д/Р	5	С/ГЗ	5	Д	5	Д
	Литературное чтение	4	Т/Ч	4	*	4	*	3	*
Родной язык и родная литература	Родной язык								
	Литературное чтение на родном								

	языке								
Иностранные языки	Английский язык	-		2	*	2	*	2	*
Математика и информатика	Математика	4	Д/Р	4	К/Р	4	Т/Т	4	К/Р
Обществознание и естествознание	Окружающий мир	2		2	*	2	*	2	И/Т
Искусство	Изобразительное искусство	1		1	*	1	*	1	*
	Музыка	1		1	*	1	*	1	*
Физическая культура	Физическая культура	3		3	*	3	*	3	*
Технология	Технология	1		1	*	1	*	1	*
Основы религиозных культур и светской этики	Основы религиозных культур и светской этики	-		-		-		1	
Обязательная учебная нагрузка на учащегося		21		23		23		23	
<i>Часть, формируемая участниками образовательного процесса</i>		-		-		-		-	
Максимальная учебная нагрузка при 5-дневной учебной неделе на учащегося		21		23		23		23	
Внеурочная деятельность		10		10		10		10	

Используемые сокращения:

К/Р – контрольная работа С/ГЗ- списывание текста с грамматическим заданием

И/Т – итоговый тест

Д – диктант

* - среднее арифметическое по итогам успеваемости за четверти

Учебный план

МОУ Воскресенской основной общеобразовательной школы

на 2017 – 2018 учебный год по ФГОС

начальное общее образование

(1 – 4 классы 5-дневная рабочая неделя)

Предметная область	Учебный предмет	1 кл	ПА	2 кл	ПА	3 кл	ПА	4 кл	ПА
		Обязательная часть							
Русский язык и литературное чтение	Русский язык	5	Д/Р	5	Д	5	Д	5	И/Т
	Литературное чтение	4	Т/Ч	4	Т/Ч	4	*	3	Т/Ч
Родной язык и родная литература	Родной язык								
	Литературное чтение на родном языке								
Иностранные языки	Английский язык	-			*		К/Р		И/Т

				2		2		2	
Математика и информатика	Математика	4	Д/Р	4	К/Р	4	К/Р	4	К/Р
Обществознание и естествознание	Окружающий мир	2		2	*	2	*	2	И/Т
Искусство	Изобразительное искусство	1		1	*	1	*	1	*
	Музыка	1		1	*	1	*	1	*
Физическая культура	Физическая культура	3		3	*	3	*	3	*
Технология	Технология	1		1	*	1	*	1	*
Основы религиозных культур и светской этики	Основы религиозных культур и светской этики	-		-		-		1	
Обязательная учебная нагрузка на учащегося		21		23		23		23	
<i>Часть, формируемая участниками образовательного процесса</i>		-		-		-		-	
Максимальная учебная нагрузка при 5-дневной учебной неделе на учащегося		21		23		23		23	
Внеурочная деятельность		10		10		10		10	

Используемые сокращения:

К/Р – контрольная работа Т/Ч проверка техники чтения

И/Т – итоговый тест

Д – диктант

В 1 классе промежуточная аттестация в виде диагностических работ по русскому языку, математике и проверке техники чтения.

3.2. План внеурочной деятельности

Цель дополнительного образования в школе: выявление и развитие способностей каждого школьника, формирование духовно богатой, свободной, физически здоровой, творчески мыслящей личности, обладающей прочными базовыми компетенциями, ориентированной на высокие нравственные ценности, способной впоследствии на участие в развитии общества. Эта цель реализуется на основе введения в учебный процесс программ дополнительного образования.

Задачи: удовлетворение образовательных запросов обучающихся и их родителей через повышение вариативности образования, сохранение единого образовательного пространства и расширение возможностей получения образования повышенного уровня;

создание условий для самоопределения, самовыражения учащихся, развития и реализации их творческих, интеллектуальных возможностей.

В соответствии с Письмом Департамента общего образования Минобрнауки России от 12.05.2011 №03-296 «Об организации внеурочной деятельности при введении Федерального государственного образовательного стандарта общего образования» **внеурочная деятельность**, осуществляемая во второй половине дня, организуется по направлениям развития личности (духовно-нравственное, научно-познавательное, художественно-

эстетическое, спортивно-оздоровительное) в таких формах как проектная и исследовательская деятельность, экскурсии, кружки, интеллектуальные клубы, студии, факультативы, План внеурочной деятельности для начальной школы включает для каждого учащегося до 10 часов внеурочной деятельности, позволяющей осуществлять программу воспитания и социализации школьников через несколько направлений, реализация которых позволит добиться получения тех результатов в обучении и воспитании школьников, которые определены в долгосрочной программе модернизации российского образования. Время, отводимое на внеурочную деятельность, составляет до 1350 часов. Данные занятия проводятся по выбору обучающихся и их семей, возможностей МОУ Воскресенская ООШ. Время, отведенное на внеурочную деятельность, не включается в расчёт допустимой (максимальной) обязательной нагрузки обучающихся, но учитывается при определении объемов финансирования, направляемых на реализацию основной образовательной программы.

Характеристика основных направлений внеурочной деятельности

Внеурочная деятельность организуется по направлениям развития личности (спортивно-оздоровительное, духовно-нравственное, социальное, общеинтеллектуальное, общекультурное), в том числе через такие формы, как кружки, секции, факультативы, интеллектуальные клубы

Общеинтеллектуальное. Это направление представлено кружками « *Математика и конструирование*» и «*Веселый английский*»

Факультативный курс «*Математика и конструирование*» будет способствовать математическому развитию младших школьников: развитию умений использовать математические знания для описания и моделирования пространственных отношений, формированию способности к продолжительной умственной деятельности и интереса к умственному труду, развитию элементов логического и конструкторского мышления, стремлению использовать математические знания в повседневной жизни.

Кружок «*Веселый английский*» направлен на формирование у детей первоначальных представлений о важности изучения иностранного языка как средства интеграции в систему мировой и отечественной культуры. Основной задачей кружка является вовлечение обучающихся в процесс познания языка.

Социальное. Это направление внеурочной деятельности представлено интеллектуальным клубом «*Школа общения*» и факультативом «*Моя первая клумба*»,

Главное назначение курса «*Школа общения*» формирование навыков общения и культуры поведения обучающихся в начальных классах, развитие и совершенствование их нравственных качеств, ориентация на общечеловеческие ценности, развитие самосознания учащихся, личностное развитие каждого, сплочение совершенствование классного коллектива как значимой социально – психологической группы.

Программа факультатива «*Моя первая клумба*» ориентирована на эмоционально-нравственное, творческое и интеллектуальное развитие ребенка. В ходе её достижения решаются **задачи:**

- освоения первоначальных знаний о строении растений, способах выращивания и ухода за ними, правилах использования инвентаря; пробудить познавательный интерес к творческой деятельности;
- овладения умениями выращивать растения, ухаживать за ними;
- воспитания эмоционально-ценностное отношение к природе, результатам своего и чужого труда, чувства сопричастности к созданию и сохранению уникальных объектов природы; стремление создавать прекрасное

Особенность изучаемого курса состоит в тесном общении с природой., что является благодатной почвой для воспитания любви, доброты к окружающему миру, человеку; развития творческого потенциала.

Духовно-нравственное. Это направление внеурочной деятельности представлено факультативом «*Путешествие по стране этикета*» и кружком «Юный эколог».

Цель программы факультатива «*Путешествие по стране этикета*»-освоение учащимися норм нравственного отношения к миру, людям, самим себе.

Цель программы кружка «*Юный эколог*» - воспитание гуманного, творческого, социально активного человека, уважительно и бережно относящегося к среде своего обитания, к природному достоянию человечества.

Спортивно-оздоровительное. Это направление представлено двумя кружками: «*Тропиночка*» (туристско-краеведческим) и «*Традиционные игры и забавы*»

Цель программы кружка туристско-краеведческой направленности «*Тропиночка*»- создание условий для формирования и сохранения физического, нравственного, психического здоровья школьников через целостное восприятие мира и привитие любви к родному краю.

Цель программы кружка «*Традиционные игры и забавы*»- воспитание национального самосознания в области образования на основе возрождения традиционной и развития современной игровой культуры, духовное совершенствование физически здоровой личности учащегося начальной школы, расширение его историко-культурного кругозора.

Общекультурное. Это направление внеурочной деятельности представлено двумя кружками «*Страна мастеров*» и «*Волшебный карандаш*»

Программа кружка «*Страна мастеров*» имеет художественно-эстетическую и общеинтеллектуальную направленность. Цель программы: развитие индивидуальных особенностей личности ребенка через обучение основам прикладного творчества в игровой форме.

Цель программы кружка «*Волшебный карандаш*»— раскрыть и развить потенциальные способности, заложенные в ребенке.

МОУ Воскресенская основная общеобразовательная школа

План внеурочной деятельности в 2015/16 учебном году

Направление внеурочной деятельности	Содержание и форма деятельности (факультатив, кружок и др.)	Количество часов в неделю			
		1 кл	2 кл.	3 кл.	4 кл.
Духовно-нравственное	Факультатив «Путешествие по родному краю»	1	1	1	1
	Факультатив «Путешествие по стране этикета»	1	1	1	1
Общекультурное	Кружок «Акварелька		1	1	1
	Кружок « Волшебный карандаш»	1			
	Кружок «Страна мастеров	1			

	Кружок «Школа мастеров»		1	1	1
Общеинтеллектуальное	Кружок « Математика и конструирование»	1	1	1	1
	Кружок « Занимательная грамматика»	1	1	1	1
Спортивно-оздоровительное	Кружок «Традиционные игры и забавы»	1	1	1	1
	Кружок « Здоровей-ка»	1	1	1	1
Социальное	Студия « Веселые нотки»	1	1	1	1
	Клуб « Сто добрых дел»	1	1	1	1
ИТОГО в неделю		10	10	10	10

МОУ Воскресенская основная общеобразовательная школа
План внеурочной деятельности
в 2016 /2017 учебном году

Направление внеурочной деятельности	Содержание и форма деятельности (факультатив, кружок и др.)	Количество часов в неделю			
		1 кл	2 кл.	3 кл.	4 кл.
Духовно-нравственное	Факультатив «Путешествие по родному краю»	1	1	1	1
	Факультатив «Путешествие по стране этикета»		1		1
	Кружок «Азбука добра»	1		1	
Общекультурное	Кружок «Акварелька		1	1	1
	Кружок « Волшебный карандаш»	1			
	Кружок «Страна мастеров	1			
	Кружок «Школа мастеров»		1	1	1
Общеинтеллектуальное	Факультатив « Математика и конструирование»	1		1	
	Факультатив «Смысловое чтение»		1		1
	Кружок « Занимательная грамматика»	1	1	1	1
Спортивно-оздоровительное	Кружок «Традиционные игры и забавы»	1	1	1	1
	Кружок « Здоровей-ка»	1	1	1	1
Социальное	Студия « Веселые нотки»	1	1	1	1
	Клуб « Сто добрых дел»	1	1	1	1
ИТОГО в неделю		10	10	10	10

План внеурочной деятельности
в 2017 /2018 учебном году

Направление внеурочной деятельности	Содержание и форма деятельности (факультатив, кружок и др.)	Количество часов в неделю			
		1 кл.	2 кл.	3 кл.	4 кл.
Духовно-нравственное	Факультатив «Путешествие по родному краю»	1	1	1	1
	Факультатив «Путешествие по стране этикета»	1	1	1	1
Общекультурное	Кружок «Акварелька		1	1	1
	Кружок « Волшебный карандаш»	1			
	Кружок «Страна мастеров	1			
	Кружок «Школа мастеров»		1	1	1
Общеинтеллектуальное	Факультатив « Математика и конструирование»	1	1	1	1
	Кружок « Занимательная грамматика»	1	1	1	1
Спортивно-оздоровительное	Кружок «Традиционные игры и забавы»	1	1	1	1
	Кружок « Здоровей-ка»	1	1	1	1
Социальное	Студия « Веселые нотки»	1	1	1	1
	Клуб « Сто добрых дел»	1	1	1	1
ИТОГО в неделю		10	10	10	10

3.3. Система условий реализации основной образовательной программы

3.3.1. Кадровые условия реализации программы.

Кадровое обеспечение образовательной программы строится на основе социального заказа системы педагогического образования и соответствует требованиям к подготовке нового поколения педагогов, способных к инновационной профессиональной деятельности, обладающих высоким уровнем методологической культуры и сформированной готовностью к непрерывному процессу образования. Педагогические сотрудники МОУ Воскресенской ООШ имеют педагогическое образование, соответствующее профилю преподаваемой дисциплины, и систематически занимаются методической деятельностью.

Состав и квалификация педагогических кадров начальной школы.

Высшее педагогическое образование имеют 75% педагогических работников, среднее специальное — 25%; высшую квалификационную категорию имеют 25%, первую – 25%, вторую —50% человек.

№/п	Специалисты	Функции	Количество специалистов в начальной школе/ квалификация
-----	-------------	---------	---

1.	Учитель начальных классов	Организация условий для успешного продвижения ребенка в рамках образовательного процесса	Крошухина В.Н. (первая кв. категория) Марасанова В.Н. (сзд)
2.	Учитель физической культуры		Марасанова Л.В. (высшая кв. категория)
3.	Учитель английского языка		Кулигина И.А. (сзд)
4.	Административный персонал	Обеспечивает для специалистов ОУ условия для эффективной работы, осуществляет контроль и текущую организационную работу	Марасанова В.Н. – директор ОУ
6.	Медицинский персонал	Обеспечивает первую медицинскую помощь и диагностику, функционирование автоматизированной информационной системы мониторинга здоровья учащихся и выработку рекомендаций по сохранению и укреплению здоровья, организует диспансеризацию и вакцинацию школьников	Михайлов С.В. - врач Панафидина Е.В. – фельдшер ФАПА
7.	Информационно-технологический персонал	Обеспечивает функционирование информационной структуры (включая ремонт техники, выдачу книг в библиотеке, системное администрирование, организацию выставок, поддержание сайта школы и пр.)	Бучкина Е.А. – учитель информатики (высшая кв. категория)

Курсовая подготовка педагогических работников, освоивших дополнительные профессиональные образовательные программы в необходимом объеме в течение трёх последних лет, в том числе по ФГОС:

Ф.И.О.	Год	Вид документа	Название курсов	Кол-во часов
Крошухина В.Н. Начальные классы	2012	Удостоверение №3275	Интерактивные средства обучения (основная школа)	72ч
	2013	Сертификат	«ФГОС: конструирование программы развития УУД в основной школе»	36ч
	2013	Сертификат	Технология организации деятельности ОУ по формированию рационального питания школьников	24
	2013	Сертификат	Коррекция нарушений письма и чтения у обучающихся общеобразовательной школы.	48ч
	2013	Сертификат	Законодательство в сфере образования	10ч

	2013	Удостоверение	ФГОС: Организация методической работы в школе	106ч
	2015	Удостоверение	ФГОС: Здоровьесберегающие и здоровьеформирующие технологии	72
Кулигина И.А Английский язык и технология	2013	сертификат	Компетентность учителя естественно-математических дисциплин в условиях реализации ФГОС (надпредмет)	24ч
	2013	Сертификат	Реализация требований ФГОС основного общего образования (предмет технология)	48ч
	2013	Свидетельство № 175	Обновление компетенций учителя в условиях реализации ФГОС (технология)	108ч
Марасанова Л.В. Физ-ра	2013	Удостоверение № 1113	Реализация требований ФГОС основного общего образования : физическая культура	78ч
	2013	Сертификат	Основы медицинских знаний в курсе ОБЖ	32ч
	2013	Сертификат	Концептуальные основы преподавания гуманитарных дисциплин в условиях реализации ФГОС	24 ч
	2013	Удостоверение № 6665	Духовно-нравственная культура. История культуры и религия. Православие.	72ч

3.3.2 Психолого-педагогические условия реализации основной образовательной программы

Непрерывным условием реализации требований ФГОС НОО является создание в образовательной организации психолого-педагогических условий, обеспечивающих:

- преемственность содержания и форм организации образовательной деятельности по отношению к дошкольному образованию с учетом специфики возрастного психофизического развития обучающихся;
- формирование и развитие психолого-педагогической компетентности участников образовательных отношений;
- вариативность направлений и форм, а также диверсификацию уровней психолого-педагогического сопровождения участников образовательных отношений;
- дифференциацию и индивидуализацию обучения.

Основными формами психолого-педагогического сопровождения являются:

- диагностика, направленная на выявление особенностей статуса школьника. Она проводится на этапе знакомства с ребенком, после зачисления его в школу и в конце каждого учебного года;
- консультирование педагогов и родителей, которое осуществляется учителем, психологом центра ПМССДиК детей и подростков «Гармония», администрацией ОУ.

К основным направлениям психолого-педагогического сопровождения можно отнести:

- сохранение и укрепление психологического здоровья;
- мониторинг возможностей и способностей обучающихся;
- формирование у обучающихся ценности здоровья и безопасного образа жизни;
- развитие экологической культуры;
- формирование коммуникативных навыков в разновозрастной среде и среде сверстников;

сверстников;

Соответствие материально-технических условий, необходимых для организации образовательного процесса, требованиям ФГОС.

Количество кабинетов, используемых на уровне начального общего образования -

№	1. Специализированные кабинеты, помещения для реализации образовательных программ и воспитательной деятельности	Количество
1	Кабинет начальных классов	2
2	Кабинет информатики	1
3	Спортивный зал	отсутствует
	2. Информационно-техническое оснащение	
	Количество компьютерных классов	1
	Количество компьютеров	12
	Подключение к сети Интернет	12
	Наличие локальной сети	12
	Наличие сайта образовательной организации	Да
	3. Оснащение кабинетов мультимедийной техникой	
	Проекторы	1
	Интерактивные доски	1
	Рабочее место учителя	1

1.1. Соответствие учебно-методических условий, необходимых для реализации основной образовательной программы требованиям ФГОС:

а) количество учебников, обеспечивающих выполнение реализуемых учебных программ в школьной библиотеке на одного обучающегося:

- 1 класс - 10 шт.,
- 2 класс – 11 шт.,
- 3 класс - 11 шт.,
- 4 класс - 12 шт.;

б) все учебные предметы обеспечены учебниками, срок использования которых не превышает 5 лет с года выпуска.

в) в библиотечном фонде в наличии: детская художественная литература, детская научно-популярная литература, справочно-библиографические издания, периодические издания.

Учебно-методические условия реализации основной образовательной программы начального общего образования соответствуют требованиям ФГОС.

1.2. Соответствие информационно – образовательной среды образовательной организации требованиям ФГОС.

Информационно-образовательная среда образовательной организации обеспечивает возможность осуществления в электронной форме следующих видов деятельности: планирование образовательного процесса; размещение и сохранение материалов образовательного процесса, в том числе работ обучающихся и педагогов, используемых участниками образовательных отношений информационных ресурсов; фиксацию хода образовательного процесса и результатов освоения основной образовательной программы начального общего образования; взаимодействие между участниками образовательных отношений посредством сети Интернет, возможность использования данных, формируемых в

ходе образовательного процесса для решения задач управления образовательной деятельностью; контролируемый доступ участников образовательных отношений к информационным ресурсам сети Интернет; взаимодействие образовательной организации с органами, осуществляющими управление в сфере образования, и с другими образовательными организациями.

1.3. Соответствие психолого-педагогических условий реализации основной образовательной программы требованиям ФГОС.

Психолого-педагогические условия реализации основной образовательной программы обеспечивают не в полном объеме:

- преемственность содержания и форм организации образовательного процесса, обеспечивающих реализацию основных образовательных программ дошкольного образования и начального общего образования;
- учет специфики возрастного психофизического развития обучающихся;
- формирование и развитие психолого-педагогической компетенции педагогических и административных работников, родителей (законных представителей) обучающихся;
- вариативность психолого-педагогического сопровождения участников образовательных отношений.

Условия организации образовательной деятельности по основной образовательной программе начального общего образования соответствуют федеральному государственному образовательному стандарту начального общего образования.

Вывод по результатам проведённой экспертизы: содержание и качество подготовки обучающихся образовательного учреждения по основной общеобразовательной программе начального общего образования соответствует федеральному государственному образовательному стандарту.

3.3.3.. Финансовые условия реализации программы.

Финансовое обеспечение реализации основной образовательной программы основного общего образования осуществляется на основе нормативного подушевого финансирования. Применение принципа нормативного подушевого финансирования заключается в определении стоимости стандартной бюджетной образовательной услуги не ниже уровня фактически сложившейся стоимости в предыдущем финансовом году.

Расчетный подушевой норматив расходуеться на:

- оплату труда работников школы
- расходы, непосредственно связанные с обеспечением образовательного процесса (приобретение учебно-наглядных пособий, технических средств обучения, расходных материалов, канцелярских товаров, оплату услуг связи в части расходов, связанных с подключением к информационной сети Интернет);
- иные хозяйственные нужды и другие расходы, связанные с обеспечением образовательного процесса (обучение, повышение квалификации учителей и административно-управленческого персонала).

Формирование фонда оплаты труда осуществляется в пределах объема средств школы на текущий финансовый год, определенного соответствия с региональным расчетным подушевым нормативом, количеством обучающихся и соответствующими поправочными коэффициентами и отражается в смете образовательного учреждения.

Финансовая политика ОУ обеспечивает необходимое качество реализации основной образовательной программы.

Соотношение базовой и стимулирующей части фонда оплаты труда составляет 85% и 15%.

Порядок распределения стимулирующей части фонда оплаты труда осуществляется в соответствии с «Положением о распределении стимулирующей части фонда оплаты труда МОУ Воскресенской оош, составленного на основании региональных и муниципальных нормативных актов. В «Положение о распределении стимулирующей части фонда оплаты

труда включен пункт о распределении стимулирующей части заработной платы в зависимости от результата. В базовую часть оплаты труда учителей введены механизмы оплаты урочной и внеурочной деятельности.

3.3.4. Материально-технические условия реализации программы.

МОУ Воскресенская ООШ располагает материальной и информационной базой, обеспечивающей организацию всех видов деятельности младших школьников, соответствующей санитарно-эпидемиологическим и противопожарным правилам и нормам. В области материально-технического обеспечения образовательного процесса в школе оборудовано 2 кабинета начальных классов и 1 кабинет информатики: приобретён новый спортивный инвентарь, периодически обновляется ученическая мебель во всех кабинетах начальной школы, обновлена и дополнена медиа- и видеотехника, обновлён и пополнен библиотечный фонд, обновлено и пополнено программно-информационное обеспечение, . Имеется Интернет, разработан собственный сайт.

Начальные классы занимаются в своих кабинетах, оборудованных современной мебелью, имеющей возможность изменять высоту под рост ребенка. Кабинеты полностью соответствуют санитарно-гигиеническим нормам, нормам пожарной безопасности.

В распоряжении школьников имеется столовая, оборудованная спортивная площадка, спортивный инвентарь, школьная библиотека. В школе имеется кабинет информатики, оборудование которого отвечает современным требованиям и обеспечивает использование информационных технологий в учебной, во внеурочной, в исследовательской деятельности.

3.3.5. Учебно-методическое и информационное обеспечение нацелено на обеспечение широкого, постоянного и устойчивого доступа для всех участников образовательного процесса к любой информации, связанной с реализацией основной образовательной программы.

- примерные программы начального общего образования;
- авторские программы к УМК «Школа России»;
- учебники и рабочие тетради для учащихся;
- методические пособия для педагогов.

Для организации учебного процесса в начальных классах имеются комплекты таблиц и наглядных пособий для 1-4 классов по основным предметам, справочная литература, дидактические и развивающие игры.

Информационно-техническое обеспечение

Для организации образовательного процесса в рамках реализации ООП НОО имеется необходимое информационно-техническое обеспечение:

наличие созданной Информационной среды (ИС) как системы обновляемых информационных объектов, в том числе цифровых документов, информационных источников и инструментов, служащей для: создания; хранения; ввода; организации; обработки; передачи; получения информации об образовательном процессе.

Наличие компьютерной и мультимедийной техники

№/п	Название техники	Количество, шт.
1.	Мобильный компьютер (ноутбук)	12
2.	Магнитофон	2
3	Интерактивная доска	1
4	Принтер	2
5	ЖК панель	1
6	Мультимедийный проекторы	1
7	ДВД плеер	2

3.3.6. Обоснование необходимых изменений в имеющихся условиях в соответствии с приоритетами основной образовательной программы образовательного учреждения:

№	Подсистемы и элементы муниципальной системы образования	Перечень задач по обеспечению введения ФГОС
1	Взаимодействие школы с учреждениями образования, культуры и спорта по обеспечению воспитывающей и социализирующей деятельности младших школьников в рамках ФГОС	Привлечь ресурсы учреждений других сфер, расположенные на территории ОУ для: - организации внеурочной деятельности - деятельности по сохранению здоровья участников образовательного процесса; - организации дополнительного образования детей
2	Работа с детьми, нуждающимися в коррекции в рамках введения ФГОС	Разработать (скорректировать) модели психолого-педагогического сопровождения младших школьников с ограниченными возможностями здоровья в соответствии с требованиями ФГОС.
3	Работа с одаренными детьми в рамках реализации ФГОС	Обновить содержание программы ОУ поддержки одаренных детей младшего школьного возраста (ранняя одаренность), включающей: проведение в ОУ системы мероприятий по выявлению, поддержке и развитию ранней одаренности младших школьников в условиях реализации новых требований ФГОС.
4	Кадровое обеспечение введения ФГОС	Выявить потребности образовательного учреждения в педагогических и управленческих кадрах, способных работать в условиях реализации ФГОС. Сформировать образовательный заказ на разработку и реализацию новых образовательных программ и их модулей для учреждений ДППО субъекта РФ Осуществить информационное сопровождение процесса подготовки кадров по вопросам введения и реализации ФГОС в отношении всех категорий специалистов, задействованных в данном процессе.
5	Изучение опыта других учителей и школ лидеров	Создать условия для изучения опыта введения и реализации ФГОС через: методическое объединение, объединяющего учителей начальной школы с целью обмена опытом реализации ФГОС обобщение и подготовка публикаций, отражающих наиболее ценный для распространения педагогический и управленческий опыта реализации ФГОС в муниципалитете.
6	Информационное обеспечение введения ФГОС	Создать систему информационного сопровождения перехода на новый ФГОС в через проведение семинаров, конференций, совещаний и т.д.
7	Нормативное правовое обеспечение введения	Внести изменения в принятые локальные нормативные правовые акты ОУ и разработать новые локальные

	ФГОС	нормативные правовые акты ОУ, обеспечивающие изменения, необходимые для обеспечения реализации стандартов
8	Материально-техническое обеспечение образовательных учреждений муниципалитета	Осуществить анализ состояния МТБ школы на предмет ее соответствия новым требованиям ФГОС Разработать и реализовать планы-графики обеспечения школы недостающим оборудованием.
9	Контроль и мониторинг введения ФГОС	Разработать систему мониторинга введения ФГОС в муниципалитете и его организация. Использовать ресурсы муниципального органа Управления образования в управлении процессом введения ФГОС.

3.3.7. Механизмы достижения целевых ориентиров в системе условий

Направления	Мероприятия	Ожидаемые результаты выполнения работ
Материальная база современной школы	Анализ состояния МТБ школы с точки зрения ее соответствия новым требованиям ФГОС и необходимости ее усовершенствования	Наличие необходимой информации о состоянии и потребностях в усовершенствовании МТБ учреждения
	Планирование деятельности по совершенствованию существующей МТБ школы в соответствии с требованиями ФГОС	План деятельности по совершенствованию существующей МТБ школы в соответствии с требованиями ФГОС (наличие плана-графика поставок оборудования)
	Оснащение школы недостающим оборудованием и модернизация существующей МТБ (ремонт помещений, реконструкция пришкольных территорий)	Оснащенность школы недостающим оборудованием и модернизированная МТБ школ (помещения, территория)
Опыт – в массы	Выявление педагогов – носителей успешного инновационного опыта, полезного при введении ФГОС	Наличие рабочей группы по изучению успешного инновационного опыта. Наличие банка данных успешного инновационного опыта.
Одаренный ребенок	Анализ состояния системы работы с перспективой на изменение при переходе на ФГОС и реализация обновленной программы	Информация о состоянии системы работы с одаренными детьми

	Обновление и реализация имеющейся программы с учетом содержания ФГОС	Обновленная программа работы с одаренными детьми
	Организация методической поддержки педагогам по обновлению содержания работы с одаренными детьми	Пакет методических рекомендаций
Здоровье участников образовательного процесса	Анализ состояния: состояния здоровья обучающихся и педагогов ресурсной базы для обеспечения здоровьесберегающей среды в образовательном процессе	1. Наличие базы данных о состоянии здоровья обучающихся и педагогов, выявление характерных тенденций. 2. Определение перечня изменений в ресурсной базе, обеспечивающей условия для создания здоровьесберегающей образовательной среды.
	Разработка (корректировка) и реализация программы, обеспечивающей условия для сохранения здоровья обучающихся и педагогов	1. Наличие программ, обеспечивающих условия для сохранения здоровья обучающихся и педагогов. 2. Создание здоровьесберегающей образовательной среды, минимизация рисков воздействия образовательной среды.
	Контроль и мониторинг результативности выполнения программы	Выявление сбоев в реализации программы создания здоровьесберегающей образовательной среды. Наличие плана коррекции
Ресурсы ФГОС: организационный	Организовать работу координационного совета по введению ФГОС	работа координационного совета по введению ФГОС
	Создать и обеспечить деятельность рабочих групп по введению ФГОС по видам ресурсов (нормативно-правовой, научно-методический, финансово-экономический, информационный, мотивационный)	Создание рабочих групп и обеспечение работы.
Ресурсы ФГОС: нормативно-правовой	Сформировать пакет нормативно-правовых документов по введению ФГОС .	Наличие пакета нормативно-правовых документов по введению ФГОС Принятые новые локальные

		нормативные акты гимназии, усовершенствованная существующая нормативно-правовая база. Пакет нормативно-правовых документов по введению ФГОС в ОУ
Ресурсы ФГОС кадровый	Проанализировать потребности образовательного учреждения в новых педагогических и управленческих кадрах для организации переподготовки	Наличие необходимой информации о потребности ОУ в новых педагогических и управленческих кадрах для организации переподготовки
	Спланировать и реализовать план подготовки кадров	Курсовая подготовка руководителей и педагогических кадров.
Ресурсы ФГОС: научно-методический	Приобретение учебной литературы в соответствии с УМК Приобретение программ и методической литературы Приобретение учебно-наглядного оборудования Информационная поддержка образовательной деятельности обучающихся и педагогических работников на основе современных информационных технологий в области библиотечных услуг Пополнение фонда дополнительной литературы	Наличие банка данных по использованию программ и УМК, соответствующим требованиям ФГОС. Пакет методических рекомендаций по использованию УМК. Сформированный заказ на учебную литературу
Ресурсы ФГОС: информационный	Организовать и обеспечить информационное сопровождение введения ФГОС в ОУ	Создание системы информационного сопровождения перехода на новый ФГОС в ОУ через сайт школы, проведение семинаров и

3.3.8. Сетевой график (дорожная карта) по формированию необходимой системы условий

Направления деятельности	Мероприятия	Ответственный	Срок исполнения
Создание нормативного обеспечения введения ФГОС	Корректировка плана-графика введения ФГОС начального общего образования в ОУ. Изучение документов федерального, регионального	Заместитель директора по УВР	Август 2012
		Учителя начальных классов	Август 2012
			Август 2012

	<p>уровня, регламентирующих введение ФГОС.</p> <p>Приведение в соответствие с требованиями ФГОС начального общего образования и новыми тарифно-квалификационными характеристиками должностных инструкций работников ОУ.</p> <p>Обеспечение соответствия нормативной базы школы требованиям ФГОС (цели образовательного процесса, режим занятий, финансирование, материально-техническое обеспечение).</p> <p>Определение списка учебников и учебных пособий, используемых в образовательном процессе в соответствии с ФГОС начального общего образования.</p>	<p>Директор ОУ Заместители директора: по УВР</p> <p>Директор ОУ</p> <p>Библиотекарь</p>	<p>Сентябрь 2012</p> <p>Август 2012</p>
<p>Создание финансово-экономического обеспечения введения ФГОС</p>	<p>Корректировка локальных актов, регламентирующих установление заработной платы работников ОУ, в том числе стимулирующих надбавок и доплат, порядка и размеров премирования.</p> <p>Заключение дополнительных соглашений к трудовому договору с педагогическими работниками.</p>	<p>Директор ОУ</p> <p>Директор ОУ</p>	<p>Август 2012</p> <p>Август 2012</p>
<p>Создание организационного обеспечения введения ФГОС</p>	<p>Координация работы рабочей группы по организации введения ФГОС.</p> <p>Утверждение локальных актов, устанавливающих требования к различным объектам инфраструктуры ОУ с учетом требований к минимальной оснащенности учебного процесса.</p> <p>Формирование заявок ОУ о потребностях в учебно-методических комплексах для реализации ФГОС.</p> <p>Совещание при директоре ОУ о введении ФГОС общего образования.</p> <p>Привлечение органов государственного управления ОУ к проектированию основной образовательной программы начального общего образования.</p> <p>Создание странички на сайте ОУ по</p>	<p>Директор</p> <p>Администрация ОУ</p> <p>Библиотекарь</p> <p>Администрация ОУ</p> <p>Директор</p> <p>Ответственный за работу с сайтом</p>	<p>Август 2012</p> <p>В течение 2012-13 уч. года</p> <p>Август 2012</p> <p>Март 2013</p> <p>Май 2013</p> <p>Сентябрь 2012</p>

	введению ФГОС.		
Создание кадрового обеспечения введения ФГОС	Формирование плана-графика повышения квалификации педагогических работников ОУ в связи с введением ФГОС. Обеспечение прохождения аттестации педагогами ОУ	Заместители директора: по УВР Администрация ОУ	Сентябрь 2012 В течение 2012-16 уч. года
Создание информационного обеспечения введения ФГОС	Организация изучения общественного мнения по вопросам введения новых Стандартов и внесения возможных дополнений в содержание основной образовательной программы начального общего образования. Освещение на сайте ОУ готовности к введению ФГОС Оформление стенда для родителей по введению ФГОС Организация родительских собраний для разъяснения введения ФГОС	Администрация ОУ Ответственный за работу с сайтом Заместители директора: по УВР	В течение 2012-13 уч. года В течение 2012-13 уч. года В течение 2012-13 уч. года Август 2012 Май 2013
Создание методического обеспечения введения ФГОС	Проведение педагогического совета по введению ФГОС. Участие учителей начальных классов в работе дистанционных сетевых сообществ для повышения педагогического мастерства и обмена опыта («Сеть творческих учителей», , Pro.Школу.ru, UROKI.NET, Единая коллекция ЦОР) Участие учителей ОУ в семинарах и панорамах педагогических идей, проводимых педагогами школ города Мастер-класс «Система оценки планируемых результатов» Совершенствование программ по здоровьесбережению в ОУ в соответствии с требованиями ФГОС Совершенствование программы духовно-нравственного развития, воспитания обучающихся начальной ступени.	Директор Заместители директора: по УВР Администрация ОУ Учителя начальных классов Учителя нач. классов. Учителя нач. классов	Сентябрь 2012 В течение 2012-13года В течение 2012-13уч. года В течение 2012-13уч. года Февраль 2013 В течение 2012-13 уч. года В течение 2012-13 уч. года

Создание материально-технического обеспечения введения ФГОС	Ресурсное обеспечение образовательного процесса в начальной школе (обеспечение деятельности учителя информационными ресурсами: учебными программами, учебниками, методическими пособиями, мультимедийными пособиями и т.д.) Оснащение кабинетов начальных классов в соответствии с требованиями ФГОС. Оснащение медиатеки ОУ мультимедийными пособиями в соответствии с требованиями ФГОС Пополнение библиотечного фонда в соответствии с требованиями ФГОС	Администрация ОУ	В течение 2012-13 уч. года
		Администрация ОУ	В течение 2012-13 уч. года
		Администрация ОУ	
		Администрация ОУ Администрация ОУ	В течение 2012-13 уч. года
			В течение 2012-13 уч. года В течение 2012-13 уч. года

3.3.9. Контроль за состоянием системы условий.

Условия реализации	Мероприятия по контролю	Ответственный
1. Организационно-педагогические	Выполнение требований СанПиН	Директор
	Посещение и анализ уроков	Зам. директора по УВР
	Выполнение программы внеурочной деятельности	Зам. директора по ВР
2. Финансовые	Стимулирование учителей, реализующих ФГОС НОО	Директор
3. Материально-технические	Проведение инвентаризации МТБ.	Завхоз
	Своевременное пополнение МТБ	Директор
	Обновление спортивного инвентаря	Учитель физкультуры
4. Кадровые	Своевременная переподготовка руководителя и учителей начальных классов	Зам. директора по УВР
	Организация курсовой подготовки учителей начальных классов	Зам. директора по УВР
5. Учебно-методические, информационные	Своевременный заказ учебников, пополнение библиотечного фонда	Библиотекарь
	Обеспечение свободного доступа к сети Интернет	Зам. директора по УВР
	Своевременность обновления сайта	Ответственный за сайт

Приложение к 1.3. система оценки достижений

ПРИЛОЖЕНИЕ №1

Изучение школьной адаптации учащихся (Методика Л.М.Ковалевой)

Опросник для учителя

1. Родители совершенно устранились от воспитания, почти не бывают в школе.
2. При поступлении в школу ребенок не владеет элементарными учебными навыками (не умел читать, не знал букв...)
3. Не знает многое из того, что известно большинство детей его возраста (дни недели, времена года...)
4. Плохо развиты мелкие мышцы рук (трудности с письмом, неравномерные буквы, тремор...)
5. Пишет правой рукой, но со слов родителей является переученным левшой.
6. Пишет левой рукой.
7. Бесцельно двигает руками.
8. Часто моргает.
9. Сосет палец или ручку.
10. Иногда заикается.
11. Грызет ногти.
12. У ребенка хрупкое телосложение, маленький рост.
13. Ребенок явно «домашний», нуждается в доброжелательной атмосфере, любит, когда его гладят, обнимают.
14. Очень любит играть, играет даже на уроке.
15. Такое впечатление, что он младше других детей, хотя по возрасту им ровесник.

16. Речь инфантильная, напоминает речь 4-5 летнего ребенка.
17. Чрезвычайно беспокоен на уроке.
18. Быстро примеряется с неудачами.
19. Любит шумные, подвижные игры на переменах.
20. Не может долго сосредоточиться на одном задании, всегда старается сделать побыстрее, не заботясь о качестве.
21. После интересной игры, физкультурной паузы его невозможно настроить на серьезную работу.
22. Долго переживает неудачи.
23. При неожиданном вопросе учителя часто теряется. Если дать время на обдумывание, может ответить хорошо.
24. Очень долго выполняет любое задание.
25. Домашние задания выполняет гораздо лучше классных (разница очень существенная, больше чем у других детей).
26. Очень долго перестраивается с одной деятельности на другую.
27. Часто не может повторить за учителем самый простой материал, при этом демонстрирует отличную память, когда речь идет об интересующих его вещах (знает марки машин, но не может повторить самое простое правило...)
28. Требуется к себе постоянного внимания со стороны учителя. Почти все делает только после персонального обращения: «Пиши!» и т.д.
29. Допускает много ошибок при списывании.
30. Чтобы отвлечь его от задания, достаточно малейшей причины: скрипнула дверь, что-то упало.
31. Приносит в школу игрушки и играет на уроках.
32. Никогда ничего не сделает сверх положенного минимума: не стремится узнать что-то, рассказать.
33. Родители жалуются, что с трудом усаживают его за уроки.
34. Такое впечатление, что на уроках ему плохо, оживает только на переменах.
35. Не любит никаких усилий, если что-то не получается, бросает ищет каких-то оправданий: рука болит и т.д.
36. Не совсем здоровый вид (бледный, худенький...)
37. К концу урока работает хуже, часто отвлекается, сидит с отсутствующим видом.
38. Если что-то не получается, раздражается, плачет.
39. Плохо работает в условиях ограниченного времени. Если его торопить, может совсем «отключиться», бросить работу.
40. Часто жалуется на усталость, головную боль.
41. Почти никогда не отвечает правильно, если вопрос поставлен нестандартно, требует сообразительности.
42. Ответы становятся лучше, если есть опора на какие-то внешние объекты (считает пальцы и т.д.)
43. После объяснения учителя не может выполнить аналогичное задание.
44. Затрудняется применить ранее усвоенные понятия, навыки при объяснении учителем нового материала.
45. Часто отвечает не по существу, не может выделить главное.
46. Такое впечатление, что ему трудно понять объяснения, так как основные навыки, понятия у него не сформированы.

<i>Бланк ответов</i>			<i>Обработка результатов</i>				
		1					РО
		2	3	4			НГШ
	5	6					Л
7	8	9	10	11			НС
12	13	14	15	16			И
17	18	19	20	21			ГС
	22	23	24	25	26		ИНС
		27	28	29	30		НП
31	32	33	34	35			НМ
		36	37	38	39	40	АС
	41	42	43	44	45	46	НИД

При работе с опросником учитель на бланке ответов вычеркивает номера, в которых описаны фрагменты поведения, характерные для конкретного ребенка. Бланк разделен вертикальной линией. Если номер вычеркнутого фрагмента находится слева от линии, при обработке засчитывается один балл, если справа – 2 балла. Максимально возможная сумма баллов – 70.

Подсчитав, какую сумму баллов набрал ребенок, можно определить коэффициент дезадаптации: $K = n/70 \times 100$, где n – количество баллов, набранных ребенком.

Интерпретация показателей коэффициента дезадаптации:

- показатель до 14 % является нормальным, не дает возможность говорить о каком-либо неблагополучии;

- показатель от 15 до 30 % свидетельствует о средней степени дезадаптации;
- показатель свыше 30 % - серьезная степень дезадаптации;
- если коэффициент свыше 40 %, то дети, как правило, нуждаются в консультации психоневролога.

В бланке ответов все имеющиеся факторы поведения определенным образом сгруппированы. Такое построение бланка дает возможность достаточно быстро сориентироваться, определить, какой фактор (или группа факторов) лежит в основе дезадаптации.

1. РО – родительское отношение.
2. НГШ – неготовность к школе.
3. Л – леворукость.
4. НС – невротические симптомы.
5. И – инфантилизм.
6. ГС – гиперкинетический синдром, чрезмерная расторможенность.
7. ИНС – инертность нервной системы.
8. НП – недостаточная произвольность психических функций.
9. НМ – низкая мотивация учебной деятельности.
10. АС – астенический синдром.
11. НИД – нарушение интеллектуальной деятельности.

Примечания: Результаты по каждому ребенку заносятся в сводную таблицу

Метод экспертных опросов для родителей. Анкета для родителей

Уважаемые родители! Отметьте, пожалуйста, варианты поведения, характерные для Вашего ребенка.

№	Признаки	Да	Нет
1.	Высказывает нежелание ходить в школу		
2	Боится опоздать в школу		
3	Не заходит в класс, если опоздал на урок		
4	Старается получить хорошую оценку, плохая оценка вызывает сильные эмоции		
5	Часто появляются головные боли, головокружение, боли в животе.		
6	Относиться к заданиям с чрезмерным усердием, тратит на учебу много времени		
7	Если задание кажется слишком сложным, может бросить его, не доделав		
8	Часто бывает раздражительным, легко «заводится» при разговоре о школьных делах		
9	На уроках рассеян		
10	Боится потерять школьные принадлежности, испортить их		
11	Рассказывает, что ему снятся страшные сны, связанные со школой		
12	Высказывает обеспокоенность перед контрольными или проверочными работами		
13	На контрольных работах, при ответе у доски теряется, не может продемонстрировать свои знания		
14	На уроках кривляется, пытается рассмешить одноклассников или нарушить ход урока другими способами		
15	Нет друзей среди одноклассников		
	Итого		

Обработка результатов (информация для учителя) .

При обработке результатов учитывается количество «неблагоприятных» оценок, данных родителями или педагогами. На наличие у ребенка школьной тревожности указывает 5-6 и более признаков, отмеченных в колонке «да».

Примечания: Результаты по каждому ребенку заносятся в сводную таблицу

Беседа о школе (модифицированная методика Т.А.Нежной, А.Л.Венгера, Д.Б.Эльконина).

Цель: - выявление сформированности внутренней позиции школьника
- выявление мотивации учения

Оцениваемые УУД: действия, направленные на определение своего отношения к поступлению в школу и школьной действительности; действия, устанавливающие смысл учения.

Возраст: ступень дошколы (6,5 – 7 лет)

Метод оценивания: беседа

Вопросы беседы:

- 1а. Ты хочешь пойти в школу? 1б. Тебе нравится в школе?
2. Что тебе в школе больше всего нравится, что для тебя самое интересное?
3. Представь себе, что, что мама тебе говорит – Хочешь, я договорюсь, чтобы ты пошел в школу не сейчас, а позже, через год? Что ты ответишь маме?
4. Представь себе, что ты встретил малыша из детского сада, который о школе еще ничего не знает. Он тебя спрашивает кто такой – «Хороший ученик»? Что ты ему ответишь?

5. Представь себе, что тебе предложили учиться так, чтобы не ты каждый день учился в школе, а чтобы ты дома занимался с мамой и только иногда ходил в школу? Ты согласишься?
6. Представь, что есть школа А и школа Б. В школе А такое расписание уроков в 1 классе – каждый день чтение, математика, письмо и только иногда рисование, музыка, физкультура. В школе Б другое расписание – там каждый день физкультура, музыка, рисование, труд и только иногда чтение, математика, русский язык. В какой школе ты хотел бы учиться?
7. Представь себе, что к вам домой приехал знакомый родителей. Вы с ним поздоровались, и он тебя спрашивает.... Отгадай, о чем он тебя спрашивает?
8. Представь, что ты очень хорошо работал на уроке и учительница тебе говорит: «Саша, (имя ребенка), ты сегодня очень старался, и я хочу тебя наградить за хорошее учение. Выбери сам, что ты хочешь – шоколадку, игрушку или тебе отметку поставить в журнал?»

Ключ

Все ответы кодируются буквой А или Б.

А – балл в счет сформированности внутренней позиции школьника,

Б – балл в счет несформированности внутренней позиции школьника и предпочтения дошкольного образа жизни.

№1а Да – А., не знаю, нет – Б.

№2 А – называет школьные предметы, уроки;

Б – перемены игры, общение с друзьями, школьные атрибуты (ранец, форма и пр.)

№3. А – нет, не хочу. Б – хочу или согласен не ходить временно (месяц, полгода)

№4. А – указание на отметки, хорошее поведение, прилежание, старательность, заинтересованность в новых знаниях и умениях;

Б – нет ответа или неадекватное объяснение;

№5. А – нет;

Б – согласие, при этом может оговаривать посещение школы (иногда)

№6. А – школа А, Б – школа Б

№7. А – вопросы о школе (учишься ли в школе, когда пойдешь в школу, какие отметки, хочешь ли пойти в школу и пр.)

Б – вопросы, не связанные со школой. Если ребенок не связывает вопросы взрослого со школой, например, говорит, что взрослый спросит его имя, то можно задать вопрос: «А еще о чем он тебя спросит?»

№8. А – выбор отметки, Б – выбор игрушки, шоколадки.

Критерии (показатели) сформированности внутренней позиции школьника:

- положительное отношение к школе, чувство необходимости учения, т.е. в ситуации необязательного посещения школы продолжает стремиться к занятиям специфически школьного содержания;

- проявление особого интереса к новому, собственно школьному содержанию занятий, что проявляется в предпочтении уроков «школьного» типа урокам «дошкольного» типа;

- предпочтение классных коллективных занятий индивидуальным занятиям дома, предпочтение социального способа оценки своих знаний – отметки дошкольным способам поощрения (сладости, подарки) (Д.Б.Эльконин, А.Л.Венгер, 1988).

Уровни сформированности внутренней позиции школьника на 7-м году жизни:

0 уровень - обязательно вопрос 1, 3, 5 - Б, в целом преобладание ответов типа Б. - отрицательное отношение к школе и поступлению в школу.

1 уровень - обязательно 1, 3, 5 - А, 2, 6, - Б. В целом равенство или преобладание ответов А. - положительное отношение к школе при отсутствии ориентации на содержание школьно-учебной действительности (сохранение дошкольной ориентации). Ребенок хочет пойти в школу, но при сохранении дошкольного образа жизни.

2 уровень - 2 уровень – 1, 3, 5, 8 – А; в ответах нет явного преобладания направленности на школьное содержание. Ответы А преобладают - возникновение ориентации на содержательные моменты школьной действительности и образец «хорошего ученика», но при сохранении приоритета социальных аспектов школьного образа жизни, по сравнению с учебными аспектами.

3 уровень - 1, 2, 3, 5, 6, 7, 8 – А. - сочетание ориентации на социальные и собственно учебные аспекты школьной жизни.

Методика измерения самооценки Дембо-Рубинштейна (адаптированный для младших школьников вариант)

Цель: - выявление сформированности самооценки школьника

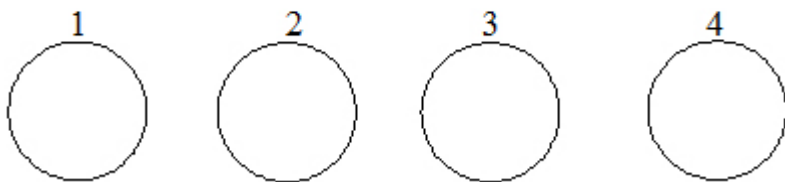
Оцениваемые УУД: действия, направленные на формирование личного, эмоционального отношения к себе

Возраст: ступень дошколы (6,5 – 7 лет)

Форма (ситуация оценивания): индивидуальная беседа с ребенком.

Метод оценивания: беседа

Детям показывают лист бумаги с изображёнными на нём четырьмя пронумерованными кругами и дают следующую инструкцию.



“Посмотри на эти кружки. Представь, что все дети из твоего класса встали внутрь этих кругов.

В первый круг встали дети, у которых в школе всё получается. Они знают всё, что спрашивает учитель, отвечают на все вопросы, никогда не делают ошибок, всегда правильно себя ведут, им не делают ни одного замечания.

Во второй круг встали дети, у которых в школе почти всё получается: они отвечают почти на все вопросы учителя, но на некоторые ответить не могут, они почти всегда всё правильно решают, но иногда делают ошибки. Они себя правильно ведут почти всегда, но иногда забывают, и им делают замечания.

В третий круг встали дети, у которых в школе многое не получается: они отвечают только на самые лёгкие вопросы учителя, часто делают ошибки. Они часто плохо ведут себя, и учитель много раз делает им замечания.

В четвёртый круг встали дети, у которых в школе почти ничего не получается. Они не могут дать ответа почти ни на один вопрос учителя, у них очень много ошибок. Они не умеют себя вести, и учитель постоянно делает им замечания.

Покажи, в какой кружок встанешь ты. Почему?”

Уровни сформированности самооценки

Заниженная самооценка являются попадание в четвёртый круг.

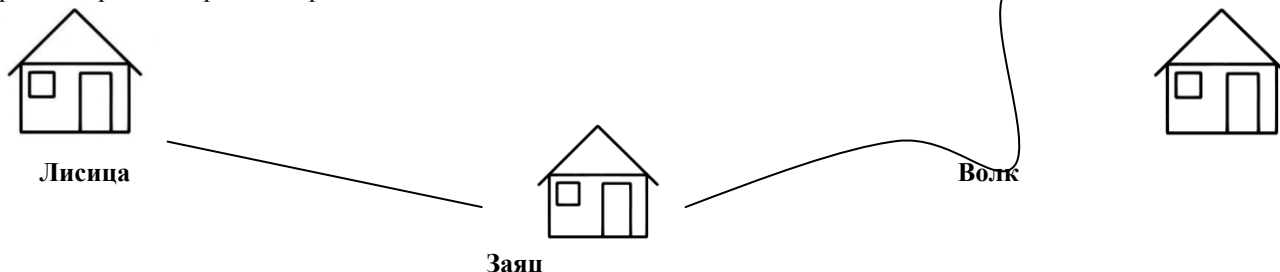
Адекватная самооценка – второй и третий круг.

Завышенной – в первый круг.

ПРИЛОЖЕНИЕ №2

Диагностическая тестовая работа по проверке сформированности информационных умений у младших школьников (1 класс, первое полугодие)

Задание 1. Заяц живёт по соседству с Лисой и Волком. Определите, кто к зайцу живёт ближе. Используйте для измерения дорожек мерки. Раскрась подходящий домик.



Задание 2. Мальчики Петя, Федя, Коля, Рома и Ваня встали так, как показано на рисунке. Затем мальчики рассчитались на 1-2. Какая цифра досталась Коле?

Задание 7. Вспомнит, какие задания ты выполнял на уроке, что у тебя особенно хорошо получалось. Выбери себе значок и нарисуй его.

- Если ты доволен собой, у тебя все получалось, то нарисуй улыбающееся личико.
- Если тебе на уроке было временами не просто, не все получалось, то удивленное личико
- Если тебе на уроке было сложно, многое не получалось, то нарисуй грустное личико.

У тебя обязательно всё получится в следующий раз!

Критерии оценки данной работы

Проверочная контрольная работа нацелена на выявление уровня сформированности универсальных учебных действий.

Вид контроля: текущий контроль Форма контроля: комплексный тест

Сроки: первое полугодие

Задание № 1. На отдельном столе лежат ниточки. Учащиеся должны перенести способ, который они использовали при сравнении прямолинейных отрезков, на кривые, используя в качестве посредника гибкий предмет - веревочка, ниточка, тонкая проволока.

Задание № 4. Для не читающих ребят вместо слов рисунки времён года.

Задание № 7. Перед ребятами на партах лежат изображения личиков.

Контроль личностных УУД: знание основных моральных норм (нравственно-этическая ориентация), умение адекватно оценивать результаты своей деятельности по заданным критериям (самоопределение) - задания № 5,7

Контроль регулятивных УУД: умение сохранять заданную цель, готовность к преодолению трудностей, волевая саморегуляция, коррекция деятельности – все задания.

Контроль познавательных УУД:

Логические УУД: постановка и решение проблемы, сравнение, выбор наиболее эффективного способа решения задачи – задание №1. Синтез как составление целого, в том числе самостоятельным достраиванием, выполнением недостающих компонентов - задание №6. Умение устанавливать соответствие между разными объектами- задание №3

Общеучебные УУД: умение использовать наглядные модели (схемы, символы, знаки, чертежи) - задания № 2,3,4,6

Контроль коммуникативных УУД: сформированность действий по согласованию усилий в процессе организации и осуществления сотрудничества – задание № 2.

№ п/п	ФИ ученика	Личностные УУД			Регулятивные УУД			Познавательные УУД						Коммуникативные УУД			
								логические			общеучебные						
		Уровни развития															
		в	с	н	в	с	н	в	с	н	в	с	н	в	с	н	
1.																	
2.																	
	Итого по классу в %																


Диагностическая тестовая работа по проверке сформированности информационных умений у младших школьников (1 класс, второе полугодие)

Задание № 1. Обратите внимание, как много заданий к рисунку. Каждое новое задание обозначено звездочкой.


Найдите третье задание и выполни только его.

*Обведи собачку. *Подчеркни домашних животных. *Раскрась насекомое. *Сколько здесь всего предметов?

*Какой по счету поросёнок? *Какое животное нарисовано первым?



Задание № 2. Внимательно рассмотрите картинки. Подумайте, в каком порядке нужно их расположить.





Задание № 3. Прочитайте текст самостоятельно и выполните задания после чтения.

Невежа

Девочка сидела на стуле. Вошёл младший братик. Девочка встала и посадила его на свой стул. Пришёл папа. Мальчик встал и уступил место папе. Вошла мама. Папа встал.

– Садись, – сказал он маме, и мама села.

Но тут пришла бабушка. Мама встала и подала стул бабушке. Бабушка села, посидела, да вдруг вскочила:

– Ай-ай, молоко на плите убежит!

Все бросились на кухню. Пришёл кот, сел на стул, посидел, а потом разлёгся.

Пришли: девочка, братик, папа, мама, бабушка, а кот ни с места – лежит себе и поглядывает на всех.

– Брысь, невежа!

(Р. Баумволь)

1. Кто первым сел на стул?
 - Мама. Девочка. Бабушка
2. Почему бабушка вдруг вскочила?
 - Очень спешила. Пришли гости. Убежало молоко.
3. Кого в рассказе назвали невежей?
 - Кота. Папу. Братика.
4. В каком порядке герои садились на стул? Напиши цифру.
Папа, бабушка, девочка, кот, мама, братик




Задание № 4. Напишите под картинкой, почему мальчик оказался в больнице.



Задание № 5. Рассмотрите внимательно картинки.

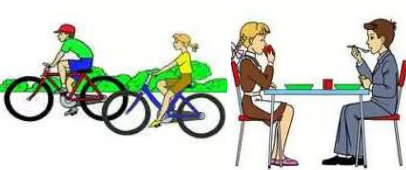




Найдите и раскройте 5 отличий.

Задание № 6. Найдите в тексте числа и запишите их в нужные
съела 9 конфет: 3 шоколадки, а остальные – карамельки, ирис







?» Вера

Задание № 7. Коле необходимо самостоятельно составить режим дня. Помогите мальчику, пронумеруйте картинки в правильном порядке.

					
Прогулка	Обед	Зарядка	Сон	Поход в школу	Домашнее задание
—	—	— — —	—	—	—

Задание № 8. Посмотрите в таблице, сколько у зайчика было морковок, яблок и грибов. Нарисуйте их вокруг зайчика.

		
—	—	—
3	2	1



Задание № 9. Рассмотрите картинку. Раскрась то, что не может произойти в природе на самом
Задание № 10. Прочитайте стихи самостоятельно. Найдите и исправьте ошибки, чтобы текст стал г

Паривший в воздухе осёл
Пугал крестьян окрестных сёл

Без родителей, вдвоём
С братом в ложке мы плывём.

Лаёт из дудки собака.
Видно, она забияка.

Рыцарю бой нипочём,
Грозно взмахнул он мячом.

В аптечке есть, ребята,
Зелёнка, бант и вата.
Я благодарю всех докторов: —
Помогло печенье! я здоров!

К столу мы гостя пригласили,
На стол его мы посадили.



ПРИЛОЖЕНИЕ №3

РЕГУЛЯТИВНЫЕ УУД

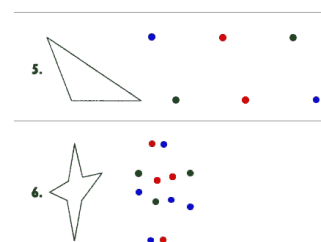
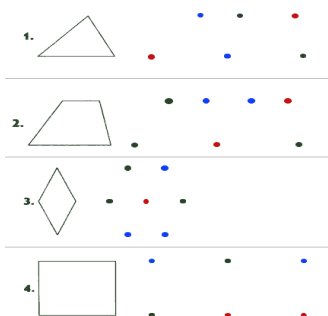
Методика "Рисование по точкам".

Цель: уровень ориентировки на заданную систему требований, может сознательно контролировать свои действия.

Оцениваемое УУД: регулятивные УУД, умение контролировать свою деятельность

Форма (ситуация оценивания): фронтальная письменная работа.

Методика включает 6 задач, каждая из которых помещается на отдельном листе специальной книжечки, выдаваемой испытуемому. Образцами в задачах № 1 и 5 служат неправильные треугольники, в задаче № 2 - неправильная трапеция, в задаче № 3 - ромб, в задаче № 4 - квадрат и в задаче № 5 - четырехлучевая звезда:



Указывая на вершины треугольника-образца, экспериментатор продолжает: "Видите, здесь были точки, которые соединили так, что получился этот рисунок. Рядом нарисованы другие точки. Вы сами соедините эти точки линиями так, чтобы получился точно такой рисунок. Здесь есть лишние точки. Вы их оставите, не будете соединять."

Теперь посмотрите эти точки одинаковые или нет?" Получив ответ "нет", экспериментатор говорит: "Правильно, они разные. Тут есть красные, синие и зеленые. Вы должны запомнить правило: **одинаковые точки соединять нельзя**. Нельзя проводить линию от красной точки к красной, от синей к синей или от зеленой к зеленой. Линию можно проводить **только между разными точками**. Все запомнили, что надо делать? Надо соединить точки, чтобы получился точно такой же рисунок, как тут (следует указание на образец-треугольник). Одинаковые точки соединять нельзя."

Оценка выполнения задания.

Основным показателем выполнения задания служит суммарный балл (СБ). Он выводится следующим образом. В каждой задаче прежде всего устанавливается точность воспроизведения образца. В задачах № 1 и 5 воспроизводящим образец (хотя бы приблизительно) считается любой треугольник, в задачах № 2, 3 и 4 - любой четырехугольник, в задаче № 6 - любая звезда. Незавершенные фигуры, которые могут быть дополнены до вышеперечисленных, также считаются воспроизводящими образец.

Если ребенок воспроизвел образец хотя бы приблизительно, он получает по одному баллу за каждый правильно воспроизведенный элемент фигуры (в задачах № 1-5 в качестве элемента выступает отдельная линия, в задаче № 6 - луч). Правильно воспроизведенным считается элемент, не включающий нарушений правила (т.е. не содержащий соединения одинаковых точек).

Кроме того, начисляется по одному баллу за:

1. соблюдение правила, т.е. если оно не было нарушено в данной задаче ни разу;
2. полностью правильное воспроизведение образца (в отличие от приблизительного);
3. одновременное соблюдение обоих требований (что возможно только в случае полностью правильного решения).

Суммарный балл представляет собой сумму баллов, полученных ребенком за все 6 задач. Балл, получаемый за каждую из задач, может колебаться: в задачах № 1 и 5 - от 0 до 6, в задачах № 2, 3, 4 и 6 - от 0 до 7.

Таким образом, суммарный балл может колебаться от 0 (если нет ни одного верно воспроизведенного элемента и ни в одной из задач не выдержано правило) до 40 (если все задачи решены безошибочно).

Интерпретация результатов:

33-40 баллов (5-6 задач) - высокий уровень ориентировки на заданную систему требований, может сознательно контролировать свои действия.

19-32 балла (3-4 задачи) - ориентировка на систему требований развита недостаточно, что обусловлено невысоким уровнем развития произвольности.

Менее 19 баллов (2 и менее задачи) - чрезвычайно низкий уровень регуляции действий, постоянно нарушает заданную систему требований, предложенную взрослым.

ПОЗНАВАТЕЛЬНЫЕ УУД



Тест "Найди несколько различий?"

Цель: выявление уровня развития операции логического мышления – анализ и сравнение.

Оцениваемое УУД: логические универсальные учебные действия

Форма проведения: письменный опрос

Перед показом рисунков ребенку предлагают найти несколько различий между двумя рисунками и отметить значком (V).



Оценка результатов теста

10 баллов - ребенок справился с заданием менее чем за 20 сек

8-9 баллов - ребенок решил правильно все четыре задачи за время от 21 до 30 сек.

6-7 баллов - ребенок затратил на выполнение задания от 31 до 40 сек.

4-5 баллов - ребенок израсходовал на выполнение задания от 41 до 50 сек.

2-3 балла - время работы ребенка над заданием заняло от 51 до 60 сек.

0-1 балл - ребенок не справился с выполнением задания за время свыше 60 сек.

Выводы об уровне развития восприятия

10 баллов - очень высокий.

8-9 баллов - высокий

4-7 баллов - средний

2-3 балла - низкий

0-1 балл - очень низкий.

Методика «ВЫДЕЛЕНИЕ СУЩЕСТВЕННЫХ ПРИЗНАКОВ»

Цель: выявление уровня развития операции логического мышления – выделение существенных признаков.

Оцениваемое УУД: логические универсальные учебные действия

Форма проведения: письменный опрос

Возраст: младшие школьники.

Критерии оценивания: высокий уровень – 6-7 . (правильных ответов)

Средний уровень- 3-5 .

Низкий уровень 1-2 .

Один балл дается за два правильно выбранных слова, а 0,5 балла – за одно правильно выбранное слово.

Инструкция: «В каждой строчке вы найдете одно слово, стоящее перед скобками, и далее 5 слов в скобках. Все слова, находящиеся в скобках, имеют какое-то отношение к стоящему перед скобками. Выберите только два и подчеркните их».

Слова в задачах подобраны таким образом, что обследуемый должен продемонстрировать свою способность уловить абстрактное значение тех или иных понятий и отказаться от более легкого, бросающегося в глаза, но неверного способа решения, при которых вместо существенных выделяются частные, конкретно-ситуационные признаки.

Стимульный материал:

1. Сад (растение, садовник, собака, забор, земля).
2. Река (берег, рыба, рыболов, тина, вода).
3. Города (автомобиль, здание, толпа, улица, велосипед).
4. Сарай (сеновал, лошади, крыша, скот, стены).
5. Чтение (глаза, книга, картинка, печать, слово).
6. Газета (правда, приложение, бумага, редактор).
7. Игра (карты, игроки, штрафы, наказания, правила).

Ключ

1. Растение, земля.
2. Берег, вода.
3. Здание, улица.
4. Крыша, стены.
5. Глаза, печать.
6. Бумага, редактор.
7. Игроки, правила.

КОММУНИКАТИВНЫЕ УУД

Коммуникативные действия, направленные на организацию и осуществление сотрудничества (кооперацию)

Задание «Носочки» (Г.А. Цукерман)

Оцениваемые УУД: коммуникативные действия по согласованию усилий в процессе организации и осуществления сотрудничества (кооперация)

Возраст: начальная ступень (6,5 – 7 лет)

Форма (ситуация оценивания): работа учащихся в классе парами.

Метод оценивания: наблюдение за взаимодействием и анализ результата.

Описание задания: Детям, сидящим парами, дают по одному изображению носочка и просят украсить их так, чтобы они составили пару, т.е. были бы одинаковыми.

Инструкция: «Дети, перед Вами лежат две нарисованные носочки и карандаши. Носочки надо украсить так, чтобы получилась пара, - для этого они должны быть одинаковыми. Вы сами можете придумать узор, но сначала надо договориться между собой, какой узор рисовать, а потом приступить к рисованию».

Материал: Каждая пара учеников получает изображение носочков (на правую и левую ногу) и по одинаковому набору карандашей.

Критерии оценивания:

- *продуктивность* совместной деятельности оценивается по степени сходства узоров на носочках;
- умение детей *договариваться*, приходиться к общему решению, умение убеждать, аргументировать и т.д.;
- *взаимный контроль* по ходу выполнения деятельности: замечают ли дети друг у друга отступления от первоначального замысла, как на них реагируют;
- *взаимопомощь* по ходу рисования,
- *эмоциональное отношение* к совместной деятельности: позитивное (работают с удовольствием и интересом), нейтральное (взаимодействуют друг с другом в силу необходимости) или отрицательное (игнорируют друг друга, ссорятся и др.).

Показатели уровня выполнения задания:

- 1) *низкий уровень* – в узорах явно преобладают различия или вообще нет сходства; дети не пытаются договориться или не могут прийти к согласию, настаивают на своем;
- 2) *средний уровень* – сходство частичное: отдельные признаки (цвет или форма некоторых деталей) совпадают, но имеются и заметные отличия;
- 3) *высокий уровень* – носочки украшены одинаковым или весьма похожим узором; дети активно обсуждают возможный вариант узора; приходят к согласию относительно способа раскрашивания носочков; сравнивают способы действия и координируют их, строя совместное действие; следят за реализацией принятого замысла.

ЛИЧНОСТНЫЕ УУД

«Лесенка»

Цель: выявление уровня развития самооценки.

Оцениваемые УУД: личностные УУД, самоопределение.

Возраст: 1-4 класс.

Форма (ситуация оценивания): фронтальный письменный опрос.

Учащимся предлагается следующая инструкция:

Ребята, нарисуйте на листе бумаги лестницу из 10 ступенек (психолог показывает на доске).

На самой нижней ступеньке стоят самые плохие ученики, на второй ступеньке чуть- чуть получше, на третьей – еще чуть- чуть получше и т.д., а вот на верхней ступеньке стоят саамы лучшие ученики. Оцените сами себя, на какую ступеньку вы сами себя поставите? А на какую ступеньку поставит вас ваша учительница? А на какую ступеньку поставит вас ваша мама, а папа?

Критерии оценивания: 1-2 ступени – низкая самооценка;
3-5 ступени – адекватная самооценка;
5-7 ступени – завышенная самооценка.

ПРИЛОЖЕНИЕ №4

Демонстрационный вариант комплексной работы для учащихся 1 класса

Кораблик.

Пошли гулять на речку Лягушонок, Цыплёнок, Мышонок, Муравей и Жучок.



- Давайте купаться! – сказал Лягушонок и прыгнул в воду.
- Мы не умеем плавать, - сказали Цыплёнок, Мышонок, Муравей и Жучок.

Лягушонок стал смеяться над ними. Обиделись друзья. Решили построить кораблик. Цыплёнок принёс листочек. Мышонок – ореховую скорлупку. Муравей соломинку притащил. А Жучок - верёвочку. И пошла работа. Построили кораблик!

Сели на него и поплыли. (60 слов.)(По В. Сутееву)




ОСНОВНАЯ ЧАСТЬ
Постарайся выполнить все задания этой части.
Выполняй их по порядку.

Задание 1. Начни читать текст про себя или тихо, вполголоса. По сигналу учителя поставь палочку после того слова, до которого дочитаешь. Дочитай текст до конца.

Задание 2 Выбери из сказки предложение, в котором три слова. Спиши его.

Проверь. Если надо, исправь.

Задание 3. Подумай, в каком порядке надо расположить картинки, чтобы было понятно, как развиваются события в сказке? Отметь их цифрами 1, 2, 3.







Задание 4. Выбери правильный ответ и отметь его значком .



Столько же «ног», сколько у цыплёнка...

А) у жучка В) у вороны

Б) у мыши Г) у муравья

Задание 5.

1. Запиши цифрами, сколько жучков нарисовал художник на каждой картинке.



2. ди закономерность. Запиши цифрой, сколько жучков должно быть на следующей инке.

Задание 6.

1. Подчеркни в слове **гулять** буквы мягких согласных звуков.
2. Запиши, сколько в этом слове звуков и букв.

гулять звуков, букв.

ДОПОЛНИТЕЛЬНАЯ ЧАСТЬ
Задания 7 – 11 можно выполнять в любом порядке.

Постарайся выполнить не меньше трёх заданий.

Задание 7. Отметь значком домашнее животное.

- А) жучок В) ворона
 Б) цыплёнок Г) лягушонок

Задание 8. Рассмотрю схему.

1. Выбери рисунки, которые относятся к живой или неживой природе. Соедини эти рисунки стрелками с названиями.



Живая природа

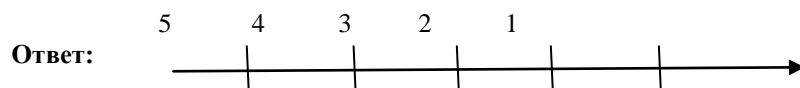


Неживая природа



2. Запиши на свободной строчке свой пример объекта неживой природы.

Задание 9. Друзья решили побегать наперегонки. Мышонок прибежал раньше Цыплёнка, но позже Лягушонка. Муравей прибежал раньше Жучка, но позже Цыплёнка. В каком порядке они прибежали? Отметь свой ответ на отрезке.



Для обозначения используй 1 букву: жучок – ж.

Задание 10. Подумай, что означает слово **соломинка**. Отметь значком правильный ответ.

- Кондитерское мучное изделие в виде узких длинных палочек.
 Стебель хлебного злака.

Задание 11. Как ты думаешь, почему друзья обиделись на лягушонка? Дай ответ 1 – 2 предложениями.

Рекомендации по проверке и оценке выполнения заданий проверочной работы

Выполнение каждого задания базового уровня сложности оценивается по дихотомической шкале: 1 балл (верно) — указан только верный ответ, 0 баллов — указан неверный ответ, ответ отсутствует.

Правильные ответы к заданиям базового уровня № 2, 3, 4, 5, 6.

№ задания	Правильный ответ	Максимальный балл за выполнение задания
2.	Предложение должно состоять из 3 слов. Записано без ошибок.	1
3.	1 в. - 3, 1, 2. 1 балл – ответ дан правильно.	1
4.	1 в. – у вороны. 1 балл – ответ дан правильно.	1
5.	1 в. – 2, 3, 4, 5. 2 балла — Правильно определено количество предметов на картинках и установлена закономерность. 1 балл – ответ дан правильно, только по одному вопросу, или допущена 1 ошибка. 0 баллов – ответ дан неправильно.	2
6.	1 в. – гудя́ть – 5 звуков, 6 букв. 2 балла — Правильно подчёркнуты буквы мягких согласных звуков и	2

	<p>определено количество букв и звуков в слове.</p> <p>1 балл – ответ дан правильно, только по одному вопросу, или допущена 1 ошибка.</p> <p>0 баллов – ответ дан неправильно.</p>	
--	--	--

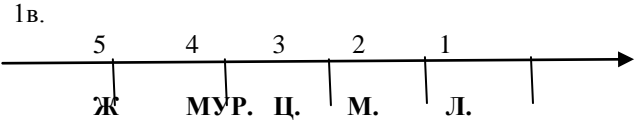
Выполнение каждого задания повышенного уровня сложности оценивается в соответствии с рекомендациями, предложенными в таблице, по шкале:

2 балла — приведен полный верный ответ;

1 балл — приведен частично верный ответ;

0 баллов — приведен неверный ответ или ответ отсутствует.

Правильные ответы к заданиям повышенного уровня № 7,8,9,10, 11.

№ задания	Правильный ответ	Максимальный балл за выполнение задания
7	<p>1 в. – цыплёнок</p> <p>1 балл - ответ дан правильно.</p> <p>0 баллов – ответ дан неправильно.</p>	1
8	<p>Правильно определены объекты живой и неживой природы.</p> <p>1 в. ж.п. – муравей, божья коровка. н. п. – солнце, радуга.</p> <p>2 балла — Правильно определены все объекты природы и приведён пример.</p> <p>1 балл – ответ дан правильно, только по одному вопросу, или допущена 1 ошибка.</p> <p>0 баллов – ответ дан неправильно.</p>	2
9.	<p>1 в.</p>  <p>1 балл – ответ дан правильно.</p> <p>0 баллов – задание выполнено неверно.</p>	1
10.	<p>1 в. – Стебель хлебного злака.</p> <p>1 балл - ответ дан правильно.</p> <p>0 баллов – задание выполнено неверно.</p>	1
11.	<p>1 в. – Лягушонок смеялся над ними. Другьям надо помогать.</p> <p>2 балла — ответ правильный и полный.</p> <p>1 балл – ответ дан правильно, но односложно.</p> <p>0 баллов – ответ дан неправильно.</p>	2

ИНТЕГРИРОВАННАЯ ПРОВЕРОЧНАЯ РАБОТА 2 кл

Прочитай текст. Выполни задания после чтения.

Были брат и сестра - Вася и Катя. У них была кошка. Весной у кошки появились котят.

Котят было пять. Когда они выросли немножко, дети выбрали себе одного котёнка, серого с белыми лапками. Мать раздала всех остальных котят, а этого оставила детям. Дети кормили его, играли с ним и клали с собой спать.

Один раз дети пошли играть на дорогу и взяли с собой котёнка.

Ветер шевелил солому на дороге, а котёнок играл с соломой, и дети радовались. Потом они нашли возле дороги щавель, пошли собирать его и забыли про котёнка.

Вдруг они услышали, что кто-то громко кричит: «Назад, назад!». Дети увидели, что скачет на коне охотник, а впереди него - две собаки. Они увидели котёнка и хотят схватить его. Катя испугалась собак, закричала и побежала прочь от них. А Вася упал животом на котёнка и закрыл его от собак.

Охотник подкачал и отогнал собак, а Вася принёс домой котёнка и уже больше не брал его с собой в поле.
(По Л.Н. Толстому)

Задание 1. Спиши первые три предложения текста.

Задание 2. Отметь слова, в которых звуков **меньше**, чем букв.

пять дети больше

Задание 3. В записанных предложениях подчеркни слова, которые **всегда** пишутся с большой буквы.

Задание 4. Кто герои этого рассказа? Отметь правильные ответы.

мама Катя Вася папа

Задание 5. В какое время года происходят события? Отметь правильный ответ.

лето зима весна

Задание 6. Определи, о чём говорится в этом тексте. Отметь правильный ответ (ответы).

У Васи и Кати был серый котёнок с белыми лапками. Дети взяли котёнка с собой на прогулку.

Катя спасла котёнка.

Задание 7. «Вася что было духу пустился к котёнку...» Что же сделал Вася? Продолжи предложение.

Вася _

Задание 8. Укажи, в каком порядке происходили события в рассказе: что было сначала, что потом. Расставь цифры около картинок.



Задание 9. Какая мысль **самая главная** в рассказе? Отметь правильный ответ.

Хорошо, когда в семье живёт котёнок. О котёнке надо заботиться и защищать, если придётся.

Котёнка нужно брать с собой на прогулку.

Задание 10. Как бы ты назвал этот рассказ? Выбери заголовок и отметь его.

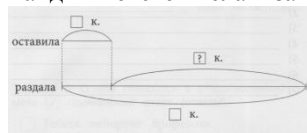
Котёнок Катя и Вася Храбрый поступок

Задание 11. Как можно назвать поступок Васи? Выбери и отметь нужные слова.

глупый поступок смелый поступок смешной поступок

Задание 12. Котят было пять. Мать оставила детям одного котёнка, а остальных раздала.

Найди в тексте числа и запиши их в нужные «окошки». Запиши решение задачи, заданной с помощью схемы.



Задание 13. Как помогают человеку эти домашние животные? Соедини

Лошадь	выслеживает для человека добычу на охоте.
Собака	сторожит дом.
Кошка	ловит мышей.
	перевозит людей и грузы.

Итоговое контрольное списывание по русскому языку для 2 классов

Время на выполнение заданий: 2 класс – 15–20 минут Оценка работы:

«5» – без ошибок.

«4» – 1-2 ошибки.

«3» – 3-5 ошибок.

«2» – более 5 ошибок.

Волга.

Дорога Волга всем нашим людям. На Волге в дальние времена русские люди вставали на борьбу со своими врагами. На Волге в последнюю войну наши воины разбили фашистов.

Итоговая контрольная работа по математике для 2 классов

1. Сделай к задаче рисунок и реши её.

В детский сад купили 15 рыбок и поместили в 3 аквариума поровну. Сколько рыбок поместили в каждый аквариум?

2. Реши примеры:

$7 \cdot 2 = \quad 9 \cdot 3 = \quad 27 : 3 =$

$3 \cdot 6 = \quad 2 \cdot 8 = \quad 16 : 2 =$

3. Реши уравнения:

$6 \cdot x = 12 \quad x : 3 = 8$

4. Вычисли значения выражений.

$84 - (34 - 5) = \quad 40 - 18 + 5 =$

5. Начерти прямоугольник, у которого ширина

2 см, а длина на 3 см больше.

Найди периметр этого прямоугольника.

Итоговый контрольный диктант по русскому языку для 4 классов

Весенний звон

Пробудилась земля от долгого зимнего сна. Заблестела молодая травка. Разлилась волна зеленого тумана по широкому лугу. Стоят теплые и тихие вечера. Я **прислушался** к вечерней тишине. Звенят луга. По земле, по лугам, по оврагам плывет звон. Что это звенит? Вот скатилась капля сладкого сока с березовой ветки. Она упала на зеркальную **поверхность** пруда. **Возвратились** из теплого края журавли. Они важно осмотрели родное болото. Весело зазвучала их радостная песня. В эти дни мы всюду слышим музыку природы.

Слова для справок: поверхность, прислушался.

Грамматические задания:

1. Первое предложение разобрать по членам.
2. В 9 предложении определить склонение, падеж и число существительных.
3. Выписать глаголы настоящего времени, определить спряжение.

Итоговая контрольная работа по математике для 4 классов

1. Выполните вычисления (столбиком)

$843 : 3 \quad 118 \times 5 \quad 484 + 165$

$765 : 5 \quad 193 \times 3 \quad 356 - 186$

2. Решите задачу:

Продавец цветов сделал большой букет из 9 роз и несколько маленьких букетов, по 3 розы в каждом букете. Сколько букетов сделал продавец, если всего у него было 30 роз?

3. Сравните выражения, поставьте знак «<», «>», «=».

340 г. * 304 г.

2 ч. * 120 мин.

4 м 5 см * 6 дм 3 мм

5 ч. * 4 ч. 50 мин.

4. Геометрическая задача:

Ширина прямоугольника 7 см, а длина в 2 раза больше ширины. Вычислите периметр этого прямоугольника и площадь.

5. Вставьте в окошки знаки арифметических действий так, чтобы неравенства стали верными:

$400 : 4 < 300$ 3

$800 - 410 > 820$ 2

$150 \times 2 > 600$ 2

Интегрированная контрольная работа для 4 класса .

Прочитай текст «Король грызунов». Выполни задания.

К каждому заданию из части А даётся несколько вариантов ответа, из которых только один правильный. Внимательно прочитай каждое задание, проанализируй все варианты предложенных ответов и отметь знаком «+» правильный ответ.


При выполнении заданий части В тебе надо будет вписать свой ответ на строках.

Выполнение задания части С потребует твоего творчества. Ответ на творческое задание надо дать в виде краткого рассуждения на строках.

Одни задания покажутся тебе лёгкими, другие трудными, если не знаешь, как выполнить задание, пропусти его и переходи к следующему. Если у тебя останется время, ты можешь ещё раз попробовать выполнить пропущенные задания.

«Король грызунов»

Бобр часто называют «королём грызунов». Действительно, по сравнению с хомяками, сусликами, мышами он выглядит величественно, по-королевски. Длина его тела достигает 70 сантиметров. И ещё 30 сантиметров приходится на хвост. А масса этого зверя до 30 килограммов. Только два грызуна могут оспаривать королевский титул бобра. Дикобраз, который вырастает до 90 сантиметров и весит до 27 килограммов. И живущая в Южной Америке водосвинка. Она бывает длиной полтора метра, а весит 50 килограммов!



Бобры знамениты своим умением подгрызать и сваливать деревья. Вместо пилы и топора у зверя-лесоруба мощные зубы-резцы. На каждой челюсти их по два. Верхними резцами бобр упирается в ствол, а нижними срезает стружку. Во время отдыха и даже во сне бобр усердно трёт свои верхние зубы о нижние и наоборот. Так он их точит. Листья и кора сваленных деревьев — это еда, а оставшиеся ветви и стволы — строительный материал.

Обычно зверьки валят тонкие деревца, но, бывает, перегрызают и могучие стволы, имеющие метровую толщину. Чтобы свалить осину толщиной 5—7 сантиметров, бобру требуется две минуты. На большие деревья звери затрачивают целую ночь или несколько ночей.

Поваленное дерево зверёк разгрызает на куски, которые удобно будет унести в воду. Но прежде он съедает листья и молодую кору. Листья засовывает в рот передними лапками, ими же держит и ветки, когда обгладывает кору.

Губы у бобра имеют особое строение: они прикрывают рот позади зубов! Поэтому, когда бобр грызёт, щепки не попадают к нему в рот. Если же он грызёт под водой, в рот не попадает и вода. Кстати, под водой у бобра плотно закрывается не только рот, но и ноздри и уши.

У бобра очень красивая шуба. Для животных важно, чтобы мех не пропускал воду. За всё время купания шуба не промокает. Выйдя на берег и встряхнувшись, зверёк почти мгновенно высыхает. В чём же здесь секрет?

Секретов несколько. Главный из них — густота меха. Кроме того, необычна форма волосков и они очень плотно друг с другом соприкасаются. Так плотно, что ни одна капля воды между ними проникнуть не может.

Бобры очень тщательно ухаживают за своим мехом. Они наносят на него жировую смазку, с усердием расчёсывают мех зубами, передними лапами, а также особыми чесальными когтями на задних

лапах. На каждой из них по одному такому когтю. Они раздвоены, как пинцеты. Спину, до которой зверьки сами дотянуться не могут, расчёсывают им своими зубами другие бобры.

А какого цвета шуба у бобров? Чаще всего коричневая, но разных оттенков. Бывают чёрные бобры. А изредка встречаются и совершенно белые!

Хвост у бобра необыкновенный. По форме он напоминает лопату. Голый, покрыт чешуйками. Впрочем, это не настоящие чешуйки, как у рыбы, а просто утолщения кожи.

Можно с уверенностью сказать: без хвоста бобр не был бы бобром! Во-первых, без хвоста зверёк не мог бы подгрызать деревья. При работе он опирается в землю именно хвостом. Во-вторых, он не смог бы так хорошо плавать, потому что хвост служит ему и веслом, и рулём. Незаменим хвост и при нырянии, особенно в момент опасности. Бобры необычайно осторожны: малейший подозрительный шум — и они уходят под воду. Причём в первый момент зверь громко шлёпает хвостом по воде. Этот шлепок слышат бобры по соседству — и тоже ныряют. Затем, уже под водой, напуганный зверь с такой силой отталкивается хвостом, что удирает ну просто молниеносно. Так хвост часто спасает бобру жизнь.

Жилища бобров - хатки. Звери строят их из сучьев и веточек.

Впрочем, не везде бобры строят хатки, а только там, где берега водоёма пологие. Там же, где берега крутые, зверька роют норы. В норе, как и в хатке, сухо, чисто, уютно. Вход скрыт под водой.

Живут бобры семьями. Каждый год весной появляются на свет несколько малышей — от двух до пяти. Только на третьем году жизни молодые бобры отселяются и обзаводятся собственными семьями. Обычно бобровая семья состоит из 8—12 зверей. Только что родившиеся бобрята зрячие, покрыты шёрсткой, умеют плавать, но нырять не могут — слишком лёгкие. Вода выталкивает их, как пробку. Поэтому взрослые заставляют своих детишек целый месяц сидеть дома. Мамаша кормит их молоком, а папа-бобр на десятый-одиннадцатый день начинает приносить им на обед свежую зелень.

К сожалению, за красоту, густоту и прочность шубок бобрам пришлось расплачиваться жизнью. Их мех называли «коричневым золотом». И ради него зверей на протяжении многих веков нещадно истребляли.

Литературное чтение.

А. 1. Цель: выявить сформированность понятия о разных стилях произведений; проверить умение учащихся определять стиль текста.

Определи, какой это текст

а) художественный; б) научно-познавательный; в) исторический.

А. 2. Цель: проверить понимание основного содержания литературного произведения; выявить умение учащихся определять тему, главную мысль текста.

Какова главная тема этого произведения?

а) жизнь бобров; б) уникальность бобров; в) питание бобров.

В. 3. Цель: проверить умение учащихся понимать прочитанное, умение ориентироваться в тексте.

Выбери верные утверждения, пользуясь содержанием текста.

а) Бобры знамениты своим умением быстро плавать. б) Губы у бобра имеют особое строение: они прикрывают рот позади зубов! в) Бобры не боятся человека.

В. 4. Цель: выявить умение воспроизводить события, их последовательность; проверить умение учащихся составлять план произведения.

Восстанови план текста.

___ Бобры подгрызают деревья.

___ Король грызунов.

___ Бобровая шубка.

___ Особое строение губ.

___ Живут бобры семьями.

___ Необыкновенный хвост.

___ Детёныши бобра.

___ Истребление бобров.

С. 5. Цель: выявить умение высказывать суждение о прочитанном произведении; проверить умение составлять читательский отклик на прочитанное.

Опиши, за что бобра называют «Королём грызунов».

Русский язык

А. 1. Цель: проверить умение учащихся определять понятие однокоренных слов; умение различать однокоренные слова и формы одного и того же слова.

Найди ряд слов, в котором все слова однокоренные.

а) Бобр, у бобра, бобров; б) Бобрам, бобрята, бобры; в) Бобр, бобрята, бобровая (хатка)

А. 2. Цель: *выяснить умение анализировать и характеризовать звуки речи; проверить умение учащихся определять количество звуков и букв в словах.*

Подчеркни слова, в которых совпадает количество звуков и букв.

Король, водосвинка, деревья, ныряют, свежую, поваленное.

В. 3. Цель: *проверить понимание признаков изученных частей речи; проверить умение учащихся выполнять разбор предложения по членам, находить подлежащее и сказуемое; определять части речи; умение анализировать и кратко характеризовать предложение.*

Выполни разбор предложения: подчеркни главные члены предложения, укажи знакомые тебе части речи. Дай характеристику предложению.

Если же он грызёт под водой, в рот не попадает и вода. _____

В. 4. Цель: *проверить умение учащихся определять падеж имён существительных и прилагательных; умение писать безударные падежные окончания.*

Определи и докажи, какие окончания нужно написать в словосочетаниях.

Уютно в хатк_ Утолщения кож_ Строят из сучь_ и веточ_

С. 5. Цель: *проверить умение составлять несложный монологический текст в форме повествования; сформированность письменной речи учащихся.*

Напиши, как ты понимаешь предложение

Их мех называли «коричневым золотом».

Математика

А. 1. Цель: *проверить умение учащихся понимать прочитанное, умение ориентироваться в тексте; проверить знание учащимися единиц длины, умение переводить одни величины в другие.*

Какова общая длина бобра (вместе с хвостом)

а) 1м б) 73 см в) 37 см

А. 2. Цель: *проверить знание учащимися единицы длины, умение сравнивать величины, выполнять с величинами арифметические действия.*

На сколько сантиметров дикобраз меньше бобра?

а) на 20 см б) на 10 см в) на 120 см

В. 3. Цель: *проверить умение учащихся понимать прочитанное, умение ориентироваться в тексте; проверить умение решать текстовые задачи;*

Реши задачу. За какое время бобр свалит дерево толщиной в 10 сантиметров?

В. 4. Цель: *выяснить умение определять порядок действий в выражениях; навыки вычисления значения числового выражения, состоящего из 3-х действий без скобок.*

Проставь порядок действий в выражениях и найди значение

$57560:5+12763\cdot3=$ $17649-487+5843\cdot8=$

С. 5. Цель: *выяснить умение составлять простые задачи, опираясь на текст; сформированность творческой работы учащихся.*

Используя материал текста, составь простую задачу и реши её.

Окружающий мир.

А. 1. Цель: *проверить умение учащихся осуществлять поиск учебной информации из текста.*

Как бобр «регулирует» рост передних зубов?

а) никак б) стачивает в) зубы не растут

А. 2. Цель: *проверить умение учащихся определять принадлежность животных к конкретной группе по существенным признакам; проверить знания учащихся о группах животных по характеру питания.*

Бобр по характеру питания относится к :

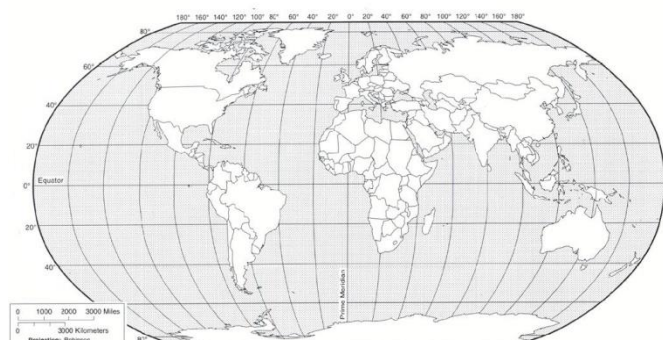
а) хищникам б) травоядным в) смешанное питание

В. 3. Цель: *Проверить умение ориентироваться по контурной карте; определять принадлежность животных к определенной группе по месту обитания, находить существенные признаки данной местности.*

Дополни предложение:

Бобр, дикобраз, водосвинка живут в разных местностях, потому что

Покажи на карте, где обитает бобр и водосвинка.



В. 4. Цель: проверить знания учащихся об особенностях природных зон, умение давать им характеристику по существенным признакам; умение обосновывать свои выводы.

Запиши рассуждение, в какой природной зоне обитает бобр.

С. 5. Цель: проверить умение учащихся создавать творческие работы на заданную тему.

Придумай знак, который бы обозначал, что поблизости живут бобры.

Технология

А 1. Цель: выявить умение определять инструменты необходимые для работы.

Определить, какие инструменты необходимы для выполнения изделия в технике аппликация.

а) ножницы, ткань, бумага, клей; б) ножницы, фольга, пластилин; в) гуашь, ножницы, стекло.

А.2. Цель: проверить знания по области применения технических устройств; выявить знания по названию основных устройств компьютера необходимых при вводе информации.

Отметь основные устройства компьютера необходимые для ввода информации

а) системный блок, монитор, мышь, клавиатура; б) звуковыводящие колонки, принтер, сканер;

в) монитор, веб-камера, клавиатура.

В 3. Цель: проверить умение планировать свою деятельность; выявить умения составлять последовательность операций.

Пронумеруй последовательность операций при выполнении изделия в технике аппликация.

_____ Наклеить вырезанные детали

_____ Обвести шаблоны

_____ Вырезать по контуру обведённые детали

_____ Разместить вырезанные детали на листе бумаги

_____ Сравнить выполненную работу с образцом

В 4. Цель: выявить умение использовать безопасные приёмы работы с компьютером; проверить знания правил работы с компьютером.

Запиши несколько правил, которые необходимо соблюдать при работе с компьютером.

С 5. Цель: проверить первоначальные умения проектной деятельности; умение создавать поделку, используя знания различных техник исполнения.

Используя рисунок бобра, предложи, в какой технике можно сделать поделку.



Годовой диктант для 3 классов

1 Часть. Диктант

Соловьиная песня

Закатилось солнце. Угасает длинный день. Смолкают голоса птиц. Наступает тишь. Но вот в сумраке вечера послышалась новая птичья песня. Певец пробует свой сильный чудесный голос. Щелкнул, издал протяжный свист. Помолчал чуточку, снова засвистал, залился трелью.

Кто это так хорошо поёт в сумерках? Вот он сидит на суку. Сам серый. Ростом с воробья.

Птичка подняла головку, открыла клюв. Легко и свободно плывёт в ночной тишине соловьиная песня.

(По Г. Скребицкому)

2 Часть Грамматическое задание

1. Выпишите из текста два слова с безударными гласными в корне. Рядом запишите проверочные слова.
2. Выпишите из текста два слова с приставками. Приставки выделите.
3. Разберите третье предложение по членам предложения.

Итоговая контрольная работа по математике

для 3 классов

1. Решите задачу:

Продавец цветов сделал большой букет из 9 роз и несколько маленьких букетов, по 3 розы в каждом букете. Сколько маленьких букетов сделал продавец, если всего у него было 30 роз?

2. Сравните выражения, поставьте знак «>», «<» или «=»:

$$7 \cdot 8 \dots 6 \cdot 9 \qquad 4 \cdot 6 \dots 9 \cdot 3 \qquad 72 : 72 \dots 72 \cdot 1$$

$$36 : 9 \dots 42 : 7 \qquad 27 : 3 \dots 56 : 8$$

3. Выполните вычисления:

$$70 : 14 \cdot 13 \qquad 92 : (46 : 2) \cdot 2 \qquad 170 + 320 - 200$$

$$54 : (90 : 5) \qquad (610 + 20) : 7 : 90 \qquad 480 : 6 + 780$$

4. Запишите следующие числа в порядке возрастания:

276, 720, 627, 270, 762, 267, 726, 672, 260, 706.

5. Геометрическая задача:

Ширина прямоугольника 7 см, а длина в 2 раза больше ширины. Вычислите периметр этого прямоугольника и площадь

ПРИЛОЖЕНИЕ №5

Приложение к 2.3. к программе духовно-нравственного воспитания, развития обучающихся

Диагностическая программа изучения уровней проявления воспитанности младшего школьника.

Основные отношения и показатели воспитанности	Признаки и уровни, формирующихся качеств
1. Отношение к обществу. Патриотизм.	
1. Отношение к родной природе	5 – любит и бережёт природу, побуждает к бережному отношению других,
	4 – любит и бережёт природу;
	3 – участвует в деятельности по охране природы под руководством учителя;
	2 – участвует в деятельности по охране природы нехотя, только под давлением со стороны;
	1 – природу не ценит и не бережёт, ломает природные объекты

2. Гордость за свою страну	5 – интересуется и гордится историческим прошлым Отечества, рассказывает об этом другим;
	4 – интересуется историческим прошлым, самостоятельно изучает историю ;
	3 - любит слушать рассказы взрослых и одноклассников по истории,
	2 – знакомится с историческим прошлым только при побуждении старших,
	1 – не интересуется историческим прошлым, высказывает негативные оценки.
3. Служение своему Отечеству.	5 – находит дела на службу малому Отечеству и организует других,
	4 – находит дела на службу малому Отечеству;
	3 – участвует в делах на службу малому Отечеству, организованных другими людьми с желанием;
	2 – участвует в делах на службу малому Отечеству, организованных другими людьми под давлением со стороны;
	1 – не принимает участия в делах на пользу малому Отечеству.
4. Забота о своей школе	5 – организует дела на пользу школе; классу,
	4 - участвует в делах класса и привлекает других,
	3 – испытывает гордость за свою школу, участвует в делах класса,
	2 – в делах класса участвует при побуждении,
	1- в делах класса не участвует, гордости за свою школу не испытывает.
2. Отношение к умственному труду. Любознательность.	
1.Познавательная активность	5 - сам много читает, знает, обсуждает с друзьями узнанное;
	4- сам много читает;
	3 – читает только в рамках заданного на дом,,
	2 - читает под присмотром взрослых и учителей,
	1 – читает недостаточно, на побуждение взрослых не реагирует
2.Стремление реализовать свои интеллектуальные способности	5 – стремится учиться как можно лучше, помогает другим;
	4 - стремится хорошо учиться,
	3 – учится средне, особого интереса к учёбе не проявляет
	2 – учится при наличии строгого контроля,
	1 – плохо учится даже при наличии контроля
3. Саморазвитие	5 – есть любимое полезное увлечение, к которому привлекает товарищей,
	4 – есть любимое полезное увлечение,
	3 – нет постоянного полезного увлечения, временно увлекается, но потом бросает дело,
	2 – нет полезного увлечения, во внеурочной деятельности участвует при побуждении со стороны учителя,
	1 – во внеурочной деятельности не участвует.
4.Организованность в учении	5- работу на уроке и домашние задания выполняет внимательно, аккуратно, помогает товарищам,
	4 – работу на уроке, домашние задания выполняет аккуратно,
	3 – недостаточно внимательно и аккуратно выполняет уроки и домашние задания, но сам
	2 – работу на уроке и домашние задания выполняет под контролем,
	1 – на уроках невнимателен, домашние задания не выполняет
3. Отношение к физическому труду. Трудолюбие.	
1. Инициативность и творчество в труде	5 – находит полезные дела в классе, школе, организует товарищей .
	4 –находит полезные дела в классе, школе, выполняет их с интересом,
	3 – участвует в полезных делах, организованных другими
	2 – участвует в полезных делах по принуждению,
	1 – не участвует в полезных делах даже по принуждению.
2. Самостоятельность в труде	5 – хорошо трудится, побуждает к труду товарищей,
	4 – сам трудится хорошо, но к труду товарищей равнодушен,
	3 – участвует в трудовых операциях, организованных другими, без особого желания,
	2 – трудится при наличии контроля,
	1 – участие в труде не принимает.
3.Бережное	5 – бережёт личное и общественное имущество, стимулирует к этому других,

отношение к результатам труда	4- бережёт личное и общественное имущество,
	3 - сам не ломает, но равнодушен к разрушительным действиям других,
	2 – требует контроля в отношении к личному и
	2 – требует контроля в отношении к личному и
4.Осознание значимости труда.	5 – осознаёт значение труда, сам находит работу по своим силам и помогает товарищам,
	4 – осознаёт значение труда, сам находит работу
	3 – сам работает хорошо, но к труду других равнодушен,
	2 – не имеет чёткого представления о значимости труда, нуждается в руководстве
	1 - не умеет и не любит трудиться.
4. Отношение к людям. Доброта и отзывчивость.	
1. Уважительное отношение к старшим	5 – уважает старших, не терпит неуважительного отношения к ним со стороны других,
	4 – уважает старших,
	3 –уважает старших, но на неуважительное отношение со стороны других не обращает никакого внимания,
	2 - к старшим не всегда уважителен, нуждается в руководстве,
	1 – не уважает старших, допускает грубость.
2. Дружелюбное отношение к сверстникам	5 – отзывчив к друзьям и близким, дружелюбно относится к сверстникам, осуждает грубость,
	4 – отзывчив к друзьям, близким и сверстникам,
	3 – сам уважение проявляет, но к грубости других равнодушен,
	2 – проявляет дружелюбие при побуждении со стороны взрослых,
	1 – груб и эгоистичен.
3. Милосердие	5 – сочувствует и помогает слабым, больным, беспомощным, привлекает к этому других,
	4 – сочувствует и помогает слабым, больным, беспомощным
	3 – помогает слабым, беспомощным при организации дела другими людьми,
	2 – помогает слабым, больным при условии поручения
	1 – неотзывчив, иногда жесток.
4. Честность в отношениях товарищами взрослыми	5 - честен, не терпит нечестности со стороны других
	4 – честен в отношениях,
	3 – в основном честен, но иногда допускает «обман во благо»
	2 – не всегда честен,
	1 – нечестен.
5. Отношение к себе. Самодисциплина.	
1.Развитие доброй воли	5 – проявляет добрую волю и старается развивать её, поддерживает проявление доброй воли сверстниками;
	4 – проявляет добрую волю, стремиться развивать её;
	3 - развивает волю в организованных взрослыми ситуациях,
	2 – силой воли не обладает ,
	2 – силой воли не обладает ,
2. Самоуважение. Соблюдение правил культуры поведения.	5 – добровольно соблюдает правила культуры поведения, требует этого от других,
	4- добровольно соблюдает правила культуры поведения,
	3 –достаточно культурен, но иногда допускает нетактичность
	2 – нормы правила поведения соблюдает при наличии контроля,
	1 – нормы и правила поведения не соблюдает.
3. Организованность и пунктуальность	5 - своевременно и качественно выполняет любое дело, требует этого от других,
	4- своевременно и качественно выполняет свои дела;
	3 –дела выполняет добросовестно, но не всегда своевременно,
	2 – при выполнении дел и заданий нуждается в контроле,
	1 – начатые дела не выполняет.
4. Требовательность к себе	5 – требователен к себе и товарищам, стремится проявить себя в хороших делах и поступках,
	4 – требователен к себе,
	3 – не всегда требователен к себе,
	2 – мало требователен к себе,

Анкета «Оцени себя сам»

Самооценка — сложное динамическое личностное образование, один из параметров умственной деятельности. Она выполняет прежде всего регулятивную функцию. Эффективность учебной деятельности школьника зависит не только от системы хорошо усвоенных знаний и владения приемами умственной деятельности, но и от уровня самооценки. Существует тесная связь между успехами, достигнутыми в овладении учебной деятельностью, и развитием личности. Это объясняется тем, что в самооценке интегрируется то, чего достиг ребенок, и то, к чему он стремится, то есть проект его будущего.

С самооценкой тесно связано такое личностное образование, как уровень притязаний, который рассматривается как устойчивая потребность в определенной положительной оценке. Одних вполне удовлетворяет, когда им говорят, что их работа не хуже остальных. Другие претендуют на оценку выше обычной. Третьи хотят быть лучше всех.

Самооценка в младшем школьном возрасте формируется главным образом под влиянием оценок учителя. Особое значение дети придают своим интеллектуальным возможностям и тому, как они оцениваются другими. Детям важно, чтобы положительная характеристика была общепризнана.

Для изучения самооценки можно использовать методику А.И. Липкиной «Три оценки».

Ученикам предлагается выполнить любое учебное задание в письменной форме. Психолог вместе с учителем дает работе учеников три оценки: адекватную, завышенную, заниженную. Перед раздачей тетрадей ученикам говорят: «Три учительницы из разных школ проверяли ваши работы. У каждой сложилось свое мнение о выполненном задании, и поэтому они поставили разные оценки. Обведите кружочком ту, с которой вы согласны». Затем в индивидуальной беседе с учениками выясняются ответы на следующие вопросы:

1. Каким учеником ты себя считаешь: средним, слабым или сильным?
2. Твоя работа заслуживает оценки «3», а учительница поставила тебе «5». Обрадуешься ты этому или это тебя огорчит?
3. Какие оценки тебя радуют, какие огорчают?

Уровень самооценки школьников определяется на основе полученных данных по следующим показателям:

- совпадение или несовпадение самооценки с адекватной оценкой учителя;
- характер аргументации самооценки:
 - а) аргументация, направленная на качество выполненной работы,
 - б) любая другая аргументация;
- устойчивость или неустойчивость самооценки, о которой судят по степени совпадения выставленной самому себе отметки и ответов на поставленные вопросы.

МОИ ДОСТОИНСТВА И НЕДОСТАТКИ

Исследование самооценки детей 7–10 лет можно проводить и при помощи теста «Оцени себя».

Ученикам предлагается набор положительных и отрицательных качеств и шкала — вертикальная линия, в верхней части которой располагаются положительные значения, а в нижней — отрицательные.

Слова, образующие отдельные качества личности:

аккуратность, беспечность, восприимчивость, гордость, грубость, жизнерадостность, заботливость, застенчивость, злопамятство, искренность, изысканность, капризность, легкоеверие, медлительность, мечтательность, настойчивость, нежность, непринужденность, нервозность, нерешительность, несдержанность, обаяние, обидчивость, осторожность, отзывчивость, педантичность, подвижность, развязность, рассудительность, решительность, самозабвение, сдержанность, сострадание, стыдливость, терпеливость, трусость, увлеченность, упорство, уступчивость, холодность, энтузиазм.

В начале тестирования внимание детей обращают только на список оцениваемых качеств, из которых они выбирают по 5–6 самых привлекательных и самых непривлекательных. После того как

эти качества отобраны (выписаны или подчеркнуты в списке), ученикам предлагают оценить себя и объясняют принцип размещения качеств на шкале. При анализе результатов важно отметить расположение на шкале как положительных, так и отрицательных качеств. Адекватной считается самооценка, при которой ребенок несколько положительных качеств ставит в верхнюю часть шкалы, а одно-два качества — в нижнюю часть или близко к середине. Если отрицательные качества поставлены близко к середине, одно из них попало в нижнюю часть шкалы, а хотя бы одно — в верхнюю часть, можно говорить, что ребенок в целом принимает себя и свой образ, но не идеализирует его и видит свои отрицательные черты.

Если ребенок все положительные качества помещает в верхней части шкалы достаточно высоко, а отрицательные — в нижней или около середины — его оценка неадекватно завышена. Он не может или не хочет правильно себя оценить, не замечает своих недостатков и приписывает себе отсутствующие достоинства.

Эта неадекватность может быть источником агрессивного поведения, конфликтности, так же как и тревожности или нарушения общения. Негативные проявления связаны с тем, что образ, который выстроил ребенок, не совпадает с представлением о нем других людей. Такое несоответствие препятствует контактам и является причиной асоциальных реакций школьника.

Если ребенок располагает положительные черты ближе к середине, или, что еще хуже, в нижней части шкалы, то независимо от того, где поставлены отрицательные качества, можно говорить о неадекватной заниженной самооценке. Расположение отрицательных качеств только ухудшает (если они находятся в верхней части шкалы) или несколько улучшает (если они помещены внизу) общую структуру самооценки.

Для таких детей, как правило, характерны тревожность, неуверенность в себе, стремление расположить к себе собеседника, особенно взрослых. Однако заниженная самооценка может быть связана и с асоциальностью, агрессивностью, особенно в тех случаях, когда от ученика настойчиво требуют выполнения каких-то обязанностей, с которыми он не справляется.

СПРАВЛЮСЬ ИЛИ НЕТ?

Уровень притязаний обнаруживается в прогностической, или априорной, самооценке еще не полученного результата. Для ее выяснения у детей начальных классов может быть использована следующая методика.

Разным по успеваемости ученикам даются поочередно три задания: одно — по русскому языку, другое — по математике (оба на основании изученного и понятного материала), третье — неучебное, например, складывание орнамента по заданным образцам. Им предлагается ответить на вопрос: «Сможешь ли ты выполнить задания, на какую оценку и почему?» Затем дети должны ответить на тот же вопрос относительно трех разных по успеваемости одноклассников.

Анализу, позволяющему выявить складывающуюся у ученика оценочную позицию, подлежат следующие данные:

1. Уровень прогностической самооценки у разных по успеваемости школьников (верная, завышенная, заниженная).
2. Особенности прогностической оценки этих школьников.
3. Особенности адаптационной оценочной деятельности, ее направленность — на оценку способностей к учебе или на качества личности.
4. Распространение оценочной деятельности при выполнении учебных заданий на учебные ситуации.

Данный анализ позволяет выяснить складывающуюся у каждого ученика оценочную позицию. Важность выявления у слабоуспевающих школьников формирующейся оценочной позиции доказана в исследованиях отечественных психологов: с возрастом у таких школьников нарастает тенденция к недооценке своих возможностей. Преобладание неуспеха над успехом, подкрепляемое низкими оценками их работы учителем, ведет к увеличению неуверенности в себе, чувству неполноценности и к заниженному, по сравнению с реальными возможностями, уровню притязаний.

Анкета для оценки уровня школьной мотивации учащихся начальных классов

В нее включено 10 вопросов, отражающих отношение детей к школе и обучению. Вопросы анкеты построены по закрытому типу и предполагают выбор одного из трех вариантов ответов. При этом ответ,

свидетельствующий о положительном отношении к школе и предпочтении учебных ситуаций, оценивается в 3 балла; нейтральный ответ — 1 балл; ответ, позволяющий судить об отрицательном отношении ребенка к школьной ситуации, оценивается в 0 баллов.

На основании ответов конкретный учащийся может быть отнесен к одному из 5 уровней школьной мотивации:

1. 25—30 баллов (максимально высокий уровень) — высокий уровень школьной мотивации, учебной активности.

Такие дети отличаются наличием высоких познавательных мотивов, стремлением наиболее успешно выполнять все предъявляемые школой требования. Они очень четко следуют всем указаниям учителя, добросовестны и ответственны, сильно переживают, если получают неудовлетворительные оценки или замечания педагога. В рисунках на школьную тему они изображают учителя у доски, процесс урока, учебный материал и т.п.

2. 20—24 балла — хорошая школьная мотивация.

Подобные показатели имеет большинство учащихся начальных классов, успешно справляющихся с учебной деятельностью. В рисунках на школьную тему они также изображают учебные ситуации, а при ответах на вопросы проявляют меньшую зависимость от жестких требований и норм. Подобный уровень мотивации является средней нормой.

3. 15—19 баллов — положительное отношение к школе, но школа привлекает больше внеучебными сторонами.

Такие дети достаточно благополучно чувствуют себя в школе, однако чаще ходят в школу, чтобы общаться с друзьями, учителем. Им нравится ощущать себя учениками, иметь красивый портфель, ручки, тетради. Познавательные мотивы таких детей сформированы в меньшей степени и учебный предмет их мало привлекает. В рисунках на школьную тему такие дети изображают, как правило, школьные, но неучебные ситуации.

4. 10 – 14 баллов – низкая школьная мотивация.

Подобные школьники посещают школу неохотно, предпочитают пропускать занятия. На уроках часто занимаются посторонними делами, играми. Испытывают серьезные затруднения в учебной деятельности. Находятся в состоянии неустойчивой адаптации к школе. В рисунках на школьную тему такие дети изображают игровые сюжеты, хотя косвенно они связаны со школой, присутствуют в школе.

5. Ниже 10 баллов – негативное отношение к школе, школьная дезадаптация.

Такие дети испытывают серьезные трудности в школе, они не справляются с учебной деятельностью, испытывают проблемы в общении с одноклассниками, во взаимоотношениях с учителем. Школа нередко воспринимается ими как враждебная среда, пребывание в которой для них невыносимо. Маленькие дети (5-6 лет) часто плачут, просят домой. В других случаях ученики могут проявлять агрессивные реакции, отказываться выполнять те или иные задания, следовать тем или иным нормам и правилам. Часто у подобных школьников отмечаются нарушения нервно-психического здоровья.

Данная анкета может быть использована при индивидуальном обследовании ребенка, а также применяться для групповой диагностики. Анкета допускает повторные опросы, что позволяет оценить динамику школьной мотивации. Снижение уровня школьной мотивации может служить критерием школьной дезадаптации ребенка, а его повышение – положительной динамики в обучении и развитии.

АНКЕТА

1. Тебе нравится в школе?

- а) да
- б) не очень
- в) нет

2. Утром ты всегда с радостью идешь в школу или тебе часто хочется остаться дома?

- а) иду с радостью
- б) бывает по-разному
- в) чаще хочется остаться дома

3. Если бы учитель сказал, что завтра в школе не обязательно приходиться всем ученикам, ты пошел бы в школу или остался дома?

- а) пошел бы в школу
- б) не знаю
- в) остался бы дома

4. Тебе нравится, когда вам отменяют какие-нибудь уроки?

- а) не нравится
 - б) бывает по-разному
 - в) нравится
5. Ты хотел бы, чтобы тебе не задавали никаких домашних заданий?
- а) не хотел бы
 - б) не знаю
 - в) хотел бы
6. Ты хотел бы, чтобы в школе остались одни перемены?
- а) нет
 - б) не знаю
 - в) хотел бы
7. Ты часто рассказываешь о школе своим родителям и друзьям?
- а) часто
 - б) редко
 - в) не рассказываю
8. Ты хотел бы, чтобы у тебя был другой, менее строгий учитель?
- а) мне нравится наш учитель
 - б) точно не знаю
 - в) хотел бы
9. У тебя в классе много друзей? а) много б) мало в) нет друзей
10. Тебе нравятся твои одноклассники? а) нравятся б) не очень в) не нравятся

Анкета для родителей.

«Уважаемые родители! Приглашаем вас принять участие в обсуждении проблем обучения, воспитания и развития вашего ребёнка в школе. Нас очень интересует ваше мнение по этим проблемам, поэтому просим ответить на предлагаемые в анкете вопросы. Анкета анонимная, поэтому фамилию можно не указывать. Заранее благодарим вас за участие в анкетировании.

1. Нравится ли вам школа, в которой учится ваш ребёнок (подчеркните)

- да
- больше да, чем нет
- трудно сказать
- больше нет, чем да
- нет.

2. Как относятся жители вашего села к школе? Подчеркните один из предложенных ответов:

- очень хорошо
- хорошо
- удовлетворительно
- плохо
- очень плохо
- безразлично

3. Как относятся жители вашего села к учителям школы (подчеркните)?

- очень хорошо
- хорошо
- удовлетворительно
- плохо
- очень плохо
- безразлично

4. С каким настроением приходит Ваш ребёнок из школы (подчеркните)

- весёлый и жизнерадостный
- уставший, но удовлетворённый
- раздражительный, расстроенный, неудовлетворённый

5. Как вы думаете, учитывают ли в школе индивидуальные особенности вашего ребёнка (подчеркните)?

- учитывают
- в основном учитывают
- и да, и нет (трудно сказать)
- мало учитывают
- не учитывают

6. Что больше всего вы цените в школе, в которой учится ваш ребёнок (напишите)?

7. Что не нравится вам в школе (напишите)? _____

8. Какие пожелания ребёнка и других членов вашей семьи не осуществляются в школе (напишите)?

11. Каким бы вы хотели видеть своего ребёнка по окончании школы? Какими качествами должен обладать он, как выпускник школы (напишите) _____

9. Подскажите, пожалуйста, что необходимо изменить в школе, чтобы ваш ребёнок обладал названными качествами (напишите)?